



**PROCESSO N.º: 2023.A.10541**

**DESTINO:** CODIR/CONAD

**ASSUNTO:** Relatório Trimestral do Controle Interno - CONTRIN, referente aos meses de outubro, novembro e dezembro/2023.

**DATA:** 25/04/2024

## **RELATÓRIO N.º 11/2024 – CONTRIN**

**Senhores Conselheiros,**

O Controle Interno (CONTRIN) da Fundação AMAZONPREV tem a satisfação de apresentar o Relatório do Quarto Trimestre de 2023, referente aos meses de outubro, novembro e dezembro. Este documento foi elaborado por meio de análise documental interna, em estrita conformidade com as normas e procedimentos estabelecidos pela instituição previdenciária da Administração Pública Estadual.

No presente relatório, o CONTRIN discorre sobre as atividades realizadas durante o quarto trimestre de 2023, abrangendo áreas como pagamento de pessoal aposentado e pensionista, ações da área jurídica, atividades da Controladoria e Ouvidoria, bem como arrecadação, investimentos e compensação previdenciária.

Gostaríamos de enfatizar o êxito da transição do Sistema de Folha de Pagamento Previdenciário, conduzida de maneira bem-sucedida pela Agenda Assessoria, em substituição ao antigo Sistema de Folha de Pagamento-CFPP, da Empresa de Processamento de Dados do Amazonas.

Documento Assinado por: JOHN ELYSTON DE SOUZA ALTMANN em 26/04/2024 13:42:40

Documento assinado eletronicamente 485020/2024

AMAZONPREV - FUNDO PREVIDENCIÁRIO DO ESTADO DO AMAZONAS

Acesse: <https://www.portaldosegurado.am.gov.br/validar>

e valide o código: NDg1MDIw





## MAPEAMENTO DE ATIVIDADE DAS ÁREAS DE ATUAÇÃO DO RPPS DA FUNDAÇÃO AMAZONPREV 4º TRIMESTRE 2023

### 1. ARRECADAÇÃO PREVIDENCIÁRIA:

Neste item, abordaremos a respeito da arrecadação previdenciária referente ao 4º trimestre de 2023, compreendendo os meses de outubro, novembro e dezembro, assim como o consolidado do terceiro trimestre, resultante das contribuições mensais provenientes de todos os Poderes, incidindo sobre segurados ativos, inativos e pensionistas, além da contribuição patronal, esta última incumbindo ao empregador o recolhimento em dobro do valor correspondente ao dos segurados.

#### 1.1 QUADROS DEMONSTRATIVOS DE ARRECADAÇÃO POR FUNDO:

A seguir, procedemos à demonstração dos registros de arrecadação do trimestre, os quais estão divididos em 06 (seis) quadros demonstrativos e 01 (um) quadro consolidado de arrecadação por Fundo. Este último apresenta os valores correspondentes às arrecadações dos Poderes, bem como dos órgãos auxiliares, dos Fundos FFIN, FPREV e FPPM, relativos aos seguintes Poderes:

1. Defensoria Pública do Estado DPE;
2. Assembleia Legislativa ALE;
3. Tribunal de Contas do Estado TCE;
4. Ministério Público do Estado MPE;
5. Tribunal de Justiça do Estado do Amazonas TJA;
6. Poder Executivo do Estado do Amazonas, os quais visam garantir a perenidade dos benefícios previdenciários aos aposentados e pensionistas, estando distribuída da seguinte forma:



CONTRIBUIÇÕES PREVIDENCIÁRIAS RECEBIDAS EM 2023 - DPE					
	MÊS	DESCRIÇÃO	FFIN	FPREV	TOTAL
1º TRIMESTRE	JANEIRO	SERVIDOR	224.212,97	1.322.943,21	1.547.156,18
		PATRONAL	448.425,94	1.326.123,26	1.774.549,20
	FEVEREIRO	SERVIDOR	90.481,58	676.789,64	767.271,22
		PATRONAL	180.963,16	686.793,98	867.757,14
	MARÇO	SERVIDOR	91.133,89	677.503,26	768.637,15
		PATRONAL	182.267,78	684.189,74	866.457,52
SUB TOTAL			<b>1.217.485,32</b>	<b>5.374.343,09</b>	<b>6.591.828,41</b>
2º TRIMESTRE	ABRIL	SERVIDOR	91.923,15	673.340,69	765.263,84
		PATRONAL	183.846,30	680.027,17	863.873,47
	MAIO	SERVIDOR	91.917,27	679.989,71	771.906,98
		PATRONAL	183.834,54	686.676,19	870.510,73
	JUNHO	SERVIDOR	92.555,46	676.853,06	769.408,52
		PATRONAL	185.110,92	683.736,29	868.847,21
SUB TOTAL			<b>829.187,64</b>	<b>4.080.623,11</b>	<b>4.909.810,75</b>
3º TRIMESTRE	JULHO	SERVIDOR	92.740,60	677.078,97	769.819,57
		PATRONAL	185.481,20	683.962,20	869.443,40
	AGOSTO	SERVIDOR	92.740,60	674.281,00	767.021,60
		PATRONAL	185.481,20	681.164,23	866.645,43
	SETEMBRO	SERVIDOR	92.740,60	666.654,36	759.394,96
		PATRONAL	185.481,20	673.537,59	859.018,79
SUB TOTAL			<b>834.665,40</b>	<b>4.056.678,35</b>	<b>4.891.343,75</b>
4º TRIMESTRE	OUTUBRO	SERVIDOR	92.290,13	667.185,79	759.475,92
		PATRONAL	184.580,26	674.069,02	858.649,28
	NOVEMBRO	SERVIDOR	91.880,14	664.915,44	756.795,58
		PATRONAL	183.760,28	671.798,67	855.558,95
	DEZEMBRO	SERVIDOR	274.533,36	1.999.884,99	2.274.418,35
		PATRONAL	548.693,43	2.013.651,45	2.562.344,88
SUB TOTAL			<b>1.375.737,60</b>	<b>6.691.505,36</b>	<b>8.067.242,96</b>
TOTAL GERAL			<b>4.257.075,96</b>	<b>20.203.149,91</b>	<b>24.460.225,87</b>



CONTRIBUIÇÕES PREVIDENCIÁRIAS RECEBIDAS EM 2023 - ALE					
	MÊS	DESCRIÇÃO	FFIN	FPREV	TOTAL
1º TRIMESTRE	JANEIRO	SERVIDOR	874.689,88	103.928,49	978.618,37
		PATRONAL	1.983.131,19	103.928,49	2.087.059,68
	FEVEREIRO	SERVIDOR	428.649,29	103.928,49	532.577,78
		PATRONAL	1.090.238,47	103.928,49	1.194.166,96
	MARÇO	SERVIDOR	428.692,25	102.944,61	531.636,86
		PATRONAL	1.147.445,57	102.944,61	1.250.390,18
	<b>SUB TOTAL</b>			<b>5.952.846,65</b>	<b>621.603,18</b>
2º TRIMESTRE	ABRIL	SERVIDOR	428.692,25	103.001,44	531.693,69
		PATRONAL	1.151.910,95	103.001,44	1.254.912,39
	MAIO	SERVIDOR	473.349,83	114.269,75	587.619,58
		PATRONAL	1.240.683,13	114.269,75	1.354.952,88
	JUNHO	SERVIDOR	449.236,80	108.688,96	557.925,76
		PATRONAL	1.155.768,83	108.688,96	1.264.457,79
	<b>SUB TOTAL</b>			<b>4.899.641,79</b>	<b>651.920,30</b>
3º TRIMESTRE	JULHO	SERVIDOR	443.541,26	108.688,96	552.230,22
		PATRONAL	1.164.191,71	108.688,96	1.272.880,67
	AGOSTO	SERVIDOR	443.622,25	108.009,64	551.631,89
		PATRONAL	1.143.633,45	108.009,64	1.251.643,09
	SETEMBRO	SERVIDOR	443.049,19	107.187,78	550.236,97
		PATRONAL	1.153.984,95	107.187,78	1.261.172,73
	<b>SUB TOTAL</b>			<b>4.792.022,81</b>	<b>647.772,76</b>
4º TRIMESTRE	OUTUBRO	SERVIDOR	437.558,13	106.591,08	544.149,21
		PATRONAL	1.144.119,13	106.591,08	1.250.710,21
	NOVEMBRO	SERVIDOR	420.291,83	106.591,08	526.882,91
		PATRONAL	1.109.586,53	106.591,08	1.216.177,61
	DEZEMBRO	SERVIDOR	704.625,10	106.591,08	811.216,18
		PATRONAL	1.944.305,71	106.591,08	2.050.896,79
	<b>SUB TOTAL</b>			<b>5.760.486,43</b>	<b>639.546,48</b>
<b>TOTAL GERAL</b>			<b>21.404.997,68</b>	<b>2.560.842,72</b>	<b>23.965.840,40</b>



CONTRIBUIÇÕES PREVIDENCIÁRIAS RECEBIDAS EM 2023 - TCE					
	MÊS	DESCRIÇÃO	FFIN	FPREV	TOTAL
1º TRIMESTRE	JANEIRO	SERVIDOR	349.682,71	407.132,88	756.815,59
		PATRONAL	2.204.459,74	411.178,20	2.615.637,94
	FEVEREIRO	SERVIDOR	478.552,29	418.180,74	896.733,03
		PATRONAL	2.441.057,45	422.226,06	2.863.283,51
	MARÇO	SERVIDOR	483.790,55	431.629,48	915.420,03
		PATRONAL	2.460.482,32	436.390,67	2.896.872,99
SUB TOTAL			<b>8.418.025,06</b>	<b>2.526.738,03</b>	<b>10.944.763,09</b>
2º TRIMESTRE	ABRIL	SERVIDOR	490.994,35	439.894,41	930.888,76
		PATRONAL	2.484.647,48	444.927,15	2.929.574,63
	MAIO	SERVIDOR	496.988,58	444.226,13	941.214,71
		PATRONAL	2.530.702,25	449.258,88	2.979.961,13
	JUNHO	SERVIDOR	517.830,84	445.455,80	963.286,64
		PATRONAL	2.559.031,60	460.554,02	3.019.585,62
SUB TOTAL			<b>9.080.195,10</b>	<b>2.684.316,39</b>	<b>11.764.511,49</b>
3º TRIMESTRE	JULHO	SERVIDOR	539.320,46	517.422,42	1.056.742,88
		PATRONAL	3.012.049,55	522.455,17	3.534.504,72
	AGOSTO	SERVIDOR	420.908,37	267.133,25	688.041,62
		PATRONAL	2.589.154,60	275.791,52	2.864.946,12
	SETEMBRO	SERVIDOR	561.185,84	845.210,61	1.406.396,45
		PATRONAL	2.836.642,64	852.817,83	3.689.460,47
SUB TOTAL			<b>9.959.261,46</b>	<b>3.280.830,79</b>	<b>13.240.092,25</b>
4º TRIMESTRE	OUTUBRO	SERVIDOR	194.405,04	300.641,20	495.046,24
		PATRONAL	2.286.741,80	305.143,09	2.591.884,89
	NOVEMBRO	SERVIDOR	1.169.905,29	1.313.999,85	2.483.905,14
		PATRONAL	5.782.939,66	1.322.610,82	7.105.550,48
	DEZEMBRO	SERVIDOR	533.746,87	561.906,19	1.095.653,06
		PATRONAL	2.259.044,85	566.408,08	2.825.452,93
SUB TOTAL			<b>12.226.783,51</b>	<b>4.370.709,23</b>	<b>16.597.492,74</b>
TOTAL GERAL			<b>39.684.265,13</b>	<b>12.862.594,44</b>	<b>52.546.859,57</b>



CONTRIBUIÇÕES PREVIDENCIÁRIAS RECEBIDAS EM 2023 - MPE					
	MÊS	DESCRIÇÃO	FFIN	FPREV	TOTAL
1º TRIMESTRE	JANEIRO	SERVIDOR	2.472.577,38	1.629.395,32	4.101.972,70
		PATRONAL	5.716.869,83	1.631.030,42	7.347.900,25
	FEVEREIRO	SERVIDOR	787.611,79	805.523,59	1.593.135,38
		PATRONAL	2.412.167,86	807.605,56	3.219.773,42
	MARÇO	SERVIDOR	806.317,45	810.383,19	1.616.700,64
		PATRONAL	2.494.654,52	813.593,17	3.308.247,69
SUB TOTAL			<b>14.690.198,83</b>	<b>6.497.531,25</b>	<b>21.187.730,08</b>
2º TRIMESTRE	ABRIL	SERVIDOR	894.357,97	1.209.985,27	2.104.343,24
		PATRONAL	2.679.803,43	1.214.611,33	3.894.414,76
	MAIO	SERVIDOR	905.540,83	1.222.096,85	2.127.637,68
		PATRONAL	2.703.382,78	1.226.722,91	3.930.105,69
	JUNHO	SERVIDOR	899.537,70	1.223.076,52	2.122.614,22
		PATRONAL	2.685.605,60	1.227.702,58	3.913.308,18
SUB TOTAL			<b>10.768.228,31</b>	<b>7.324.195,46</b>	<b>18.092.423,77</b>
3º TRIMESTRE	JULHO	SERVIDOR	832.179,67	900.495,66	1.732.675,33
		PATRONAL	2.518.850,64	902.656,36	3.421.507,00
	AGOSTO	SERVIDOR	837.043,51	892.717,66	1.729.761,17
		PATRONAL	2.599.747,34	896.875,42	3.496.622,76
	SETEMBRO	SERVIDOR	888.188,61	897.953,44	1.786.142,05
		PATRONAL	2.751.047,28	901.695,64	3.652.742,92
SUB TOTAL			<b>10.427.057,05</b>	<b>5.392.394,18</b>	<b>15.819.451,23</b>
4º TRIMESTRE	OUTUBRO	SERVIDOR	780.361,93	919.700,06	1.700.061,99
		PATRONAL	2.544.318,57	923.442,26	3.467.760,83
	NOVEMBRO	SERVIDOR	810.039,48	898.968,89	1.709.008,37
		PATRONAL	2.603.943,66	1.790.355,43	4.394.299,09
	DEZEMBRO	SERVIDOR	2.892.672,72	1.802.870,11	4.695.542,83
		PATRONAL	7.718.079,48	1.807.814,41	9.525.893,89
SUB TOTAL			<b>17.349.415,84</b>	<b>8.143.151,16</b>	<b>25.492.567,00</b>
TOTAL GERAL			<b>53.234.900,03</b>	<b>27.357.272,05</b>	<b>80.592.172,08</b>



CONTRIBUIÇÕES PREVIDENCIÁRIAS RECEBIDAS EM 2023 - TJA					
	MÊS	DESCRIÇÃO	FFIN	FPREV	TOTAL
1º TRIMESTRE	JANEIRO	SERVIDOR	1.897.074,55	2.237.476,26	4.134.550,81
		PATRONAL	5.804.109,84	2.260.753,97	8.064.863,81
	FEVEREIRO	SERVIDOR	1.769.571,00	2.213.057,01	3.982.628,01
		PATRONAL	5.645.006,38	2.239.005,89	7.884.012,27
	MARÇO	SERVIDOR	1.929.680,82	2.325.960,73	4.255.641,55
		PATRONAL	5.930.740,10	2.356.863,99	8.287.604,09
	SUB TOTAL			<b>22.976.182,69</b>	<b>13.633.117,85</b>
2º TRIMESTRE	ABRIL	SERVIDOR	131,67	2.744,98	2.876,65
		PATRONAL	2.283.019,48	35.109,00	2.318.128,48
	MAIO	SERVIDOR	3.918.772,21	4.744.583,78	8.663.355,99
		PATRONAL	10.383.788,44	4.773.416,45	15.157.204,89
	JUNHO	SERVIDOR	1.980.586,94	2.369.033,07	4.349.620,01
		PATRONAL	6.411.636,98	2.399.882,85	8.811.519,83
	SUB TOTAL			<b>24.977.935,72</b>	<b>14.324.770,13</b>
3º TRIMESTRE	JULHO	SERVIDOR	1.983.029,59	2.378.021,52	4.361.051,11
		PATRONAL	6.460.019,62	2.407.244,35	8.867.263,97
	AGOSTO	SERVIDOR	3.196,90	0,00	3.196,90
		PATRONAL	2.436.040,68	33.609,27	2.469.649,95
	SETEMBRO	SERVIDOR	3.886.811,16	4.761.313,64	8.648.124,80
		PATRONAL	10.246.044,89	4.793.504,75	15.039.549,64
	SUB TOTAL			<b>25.015.142,84</b>	<b>14.373.693,53</b>
4º TRIMESTRE	OUTUBRO	SERVIDOR	2.656.234,80	2.373.080,48	5.029.315,28
		PATRONAL	7.788.375,48	2.405.271,59	10.193.647,07
	NOVEMBRO	SERVIDOR	1.984.859,02	2.408.178,78	4.393.037,80
		PATRONAL	6.465.645,32	2.440.059,03	8.905.704,35
	DEZEMBRO	SERVIDOR	4.173.756,11	5.046.516,76	9.220.272,87
		PATRONAL	13.102.493,48	5.104.205,90	18.206.699,38
	SUB TOTAL			<b>36.171.364,21</b>	<b>19.777.312,54</b>
TOTAL GERAL			<b>109.140.625,46</b>	<b>62.108.894,05</b>	<b>171.249.519,51</b>



CONTRIBUIÇÕES PREVIDENCIÁRIAS RECEBIDAS EM 2023 - PODER EXECUTIVO						
MÊS	DESCRIÇÃO	FFIN	FPREV	FPPM	TOTAL	
1º TRIMESTRE	JANEIRO	SERVIDOR	5.580.038,63	16.739.565,27	58.092,16	22.377.696,06
		PATRONAL	18.761.728,74	16.937.510,17	0,00	35.699.238,91
	FEVEREIRO	SERVIDOR	9.726.533,51	23.826.154,98	10.420.664,76	43.973.353,25
		PATRONAL	32.176.969,01	24.570.068,02	0,00	56.747.037,03
	MARÇO	SERVIDOR	9.757.344,31	23.707.970,60	9.899.819,03	43.365.133,94
		PATRONAL	29.814.539,84	24.173.162,61	0,00	53.987.702,45
SUB TOTAL		<b>105.817.154,04</b>	<b>129.954.431,65</b>	<b>20.378.575,95</b>	<b>256.150.161,64</b>	
2º TRIMESTRE	ABRIL	SERVIDOR	9.549.809,16	24.022.185,10	9.982.959,56	33.571.994,26
		PATRONAL	29.722.458,30	24.507.174,72	0,00	54.229.633,02
	MAIO	SERVIDOR	9.470.825,08	24.518.962,72	9.935.467,13	33.989.787,80
		PATRONAL	29.653.649,43	25.004.568,08	0,00	54.658.217,51
	JUNHO	SERVIDOR	9.686.818,08	24.014.132,33	10.837.542,12	33.700.950,41
		PATRONAL	30.087.400,13	24.487.023,27	0,00	54.574.423,40
SUB TOTAL		<b>118.170.960,18</b>	<b>146.554.046,22</b>	<b>30.755.968,81</b>	<b>264.725.006,40</b>	
3º TRIMESTRE	JULHO	SERVIDOR	10.401.318,28	27.146.661,06	12.346.160,37	37.547.979,34
		PATRONAL	31.675.538,67	27.146.661,07	0,00	58.822.199,74
	AGOSTO	SERVIDOR	10.049.514,50	25.454.655,24	10.023.191,93	35.504.169,74
		PATRONAL	30.984.014,68	25.923.274,36	0,00	56.907.289,04
	SETEMBRO	SERVIDOR	10.005.478,45	25.409.506,27	9.917.090,57	35.414.984,72
		PATRONAL	31.243.256,51	25.893.032,79	0,00	57.136.289,30
SUB TOTAL		<b>124.359.121,09</b>	<b>156.973.790,79</b>	<b>32.286.442,87</b>	<b>281.332.911,88</b>	
4º TRIMESTRE	OUTUBRO	SERVIDOR	9.427.707,37	25.890.829,01	11.567.380,98	35.318.536,38
		PATRONAL	29.309.265,52	26.591.913,31	0,00	55.901.178,83
	NOVEMBRO	SERVIDOR	9.576.069,81	26.337.587,92	11.467.795,93	35.913.657,73
		PATRONAL	29.600.440,56	27.030.201,98	0,00	56.630.642,54
	DEZEMBRO	SERVIDOR	22.045.376,87	63.901.180,58	29.903.250,63	85.946.557,45
		PATRONAL	64.433.947,59	65.232.949,92	0,00	129.666.897,51
SUB TOTAL		<b>164.392.807,72</b>	<b>234.984.662,72</b>	<b>52.938.427,54</b>	<b>399.377.470,44</b>	
TOTAL GERAL		<b>512.740.043,03</b>	<b>668.466.931,38</b>	<b>136.359.415,17</b>	<b>1.317.566.389,58</b>	





VALORES CONSOLIDADOS DAS CONTRIBUIÇÕES PREVIDENCIÁRIAS RECEBIDAS EM 2023						
MÊS	DESCRIÇÃO	FFIN	FPREV	FPPM	TOTAL	
1º TRIMESTRE	JANEIRO	SERVIDOR	11.398.276,12	22.440.441,43	58.092,16	33.896.809,71
		PATRONAL	34.918.725,28	22.670.524,51	0,00	57.589.249,79
	FEVEREIRO	SERVIDOR	13.281.399,46	28.043.634,45	10.420.664,76	51.745.698,67
		PATRONAL	43.946.402,33	28.829.628,00	0,00	72.776.030,33
	MARÇO	SERVIDOR	13.496.959,27	28.056.391,87	9.899.819,03	51.453.170,17
		PATRONAL	42.030.130,13	28.567.144,79	0,00	70.597.274,92
SUB TOTAL		<b>159.071.892,59</b>	<b>158.607.765,05</b>	<b>20.378.575,95</b>	<b>338.058.233,59</b>	
2º TRIMESTRE	ABRIL	SERVIDOR	11.455.908,55	26.451.151,89	9.982.959,56	47.890.020,00
		PATRONAL	38.505.685,94	26.984.850,81	0,00	65.490.536,75
	MAIO	SERVIDOR	15.357.393,80	31.724.128,94	9.935.467,13	57.016.989,87
		PATRONAL	46.696.040,57	32.254.912,26	0,00	78.950.952,83
	JUNHO	SERVIDOR	13.626.565,82	28.837.239,74	10.837.542,12	53.301.347,68
		PATRONAL	43.084.554,06	29.367.587,97	0,00	72.452.142,03
SUB TOTAL		<b>168.726.148,74</b>	<b>175.619.871,61</b>	<b>30.755.968,81</b>	<b>375.101.989,16</b>	
3º TRIMESTRE	JULHO	SERVIDOR	14.292.129,86	31.728.368,59	12.346.160,37	58.366.658,82
		PATRONAL	45.016.131,39	31.771.668,11	0,00	76.787.799,50
	AGOSTO	SERVIDOR	11.847.026,13	27.396.796,79	10.023.191,93	49.267.014,85
		PATRONAL	39.938.071,95	27.918.724,44	0,00	67.856.796,39
	SETEMBRO	SERVIDOR	15.877.453,85	32.687.826,10	9.917.090,57	58.482.370,52
		PATRONAL	48.416.457,47	33.221.776,38	0,00	81.638.233,85
SUB TOTAL		<b>175.387.270,65</b>	<b>184.725.160,40</b>	<b>32.286.442,87</b>	<b>392.398.873,92</b>	
4º TRIMESTRE	OUTUBRO	SERVIDOR	13.588.557,40	30.258.027,62	11.567.380,98	55.413.966,00
		PATRONAL	43.257.400,76	31.006.430,35	0,00	74.263.831,11
	NOVEMBRO	SERVIDOR	14.053.045,57	31.730.241,96	11.467.795,93	57.251.083,46
		PATRONAL	45.746.316,01	33.361.617,01	0,00	79.107.933,02
	DEZEMBRO	SERVIDOR	<b>30.624.711,03</b>	<b>73.418.949,71</b>	29.903.250,63	133.946.911,37
		PATRONAL	<b>90.006.564,54</b>	<b>74.831.620,84</b>	0,00	164.838.185,38
SUB TOTAL		<b>237.276.595,31</b>	<b>274.606.887,49</b>	<b>52.938.427,54</b>	<b>564.821.910,34</b>	
TOTAL GERAL		<b>740.461.907,29</b>	<b>793.559.684,55</b>	<b>136.359.415,17</b>	<b>1.670.381.007,01</b>	



EVOLUÇÃO FINANCEIRA DOS VALORES ARRECADADOS		
DESCRIÇÃO	VALOR R\$	%
3º TRIMESTRE R\$	392.398.873,92	<b>43,94%</b>
4º TRIMESTRE R\$	564.821.910,34	
<b>ACRÉSCIMO OBTIDO EM RELAÇÃO AOS DOIS ÚLTIMOS TRIMESTRES R\$</b>	<b>172.423.036,42</b>	

#### Nota Explicativa:

Informamos que os dados consolidados dos valores arrecadados das contribuições previdenciárias de 2023, direcionadas aos Fundos FFIN, FPREV e FPPM, referentes ao 4º trimestre, quando comparados aos dados do 3º trimestre, revelam um crescimento de 43,94%, em relação ao valor arrecadado, totalizando R\$ 172.423.036,42 (cento e setenta e dois milhões, quatrocentos e vinte e três mil, trinta e seis reais e quarenta e dois centavos).

Destacamos que o montante acumulado até 2023 totaliza R\$ 1.670.381.007,01 (um bilhão, seiscentos e setenta milhões, trezentos e oitenta e um mil, sete reais e um centavo).



## 2. CONCESSÃO/REVISÃO DE BENEFÍCIOS:

Informamos que no quarto trimestre/2023, foram recebidos pelo **CONTRIN** o quantitativo total de 690 (seiscentos e noventa) processos de natureza Aposentadoria, de Pensão e Administrativos, sendo 583 (quinhentos e oitenta e três) processos com laudo e 116 (cento e dezesseis) processos com diligência, estando distribuídos da seguinte forma;

### Processos Recebidos:

- ✓ **524** (quinhentos e vinte e cinco) processos de aposentadoria;
- ✓ **81** (oitenta e um) processos de pensão;
- ✓ **85** (noventa e nove) processos administrativos.

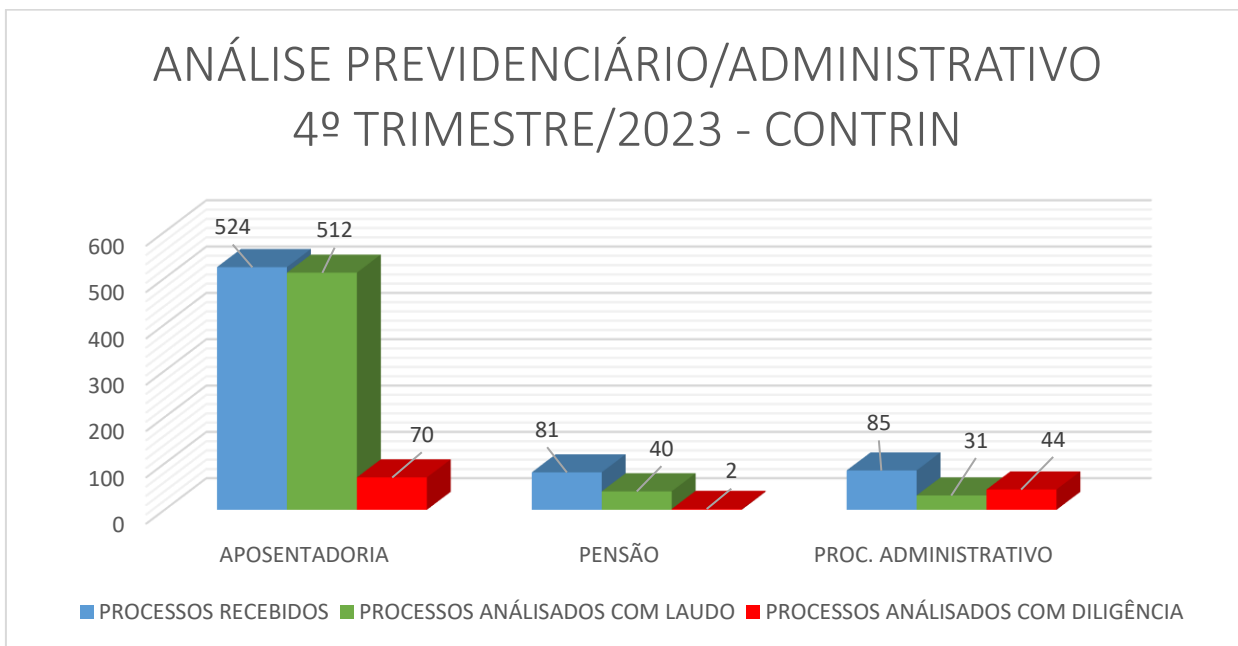
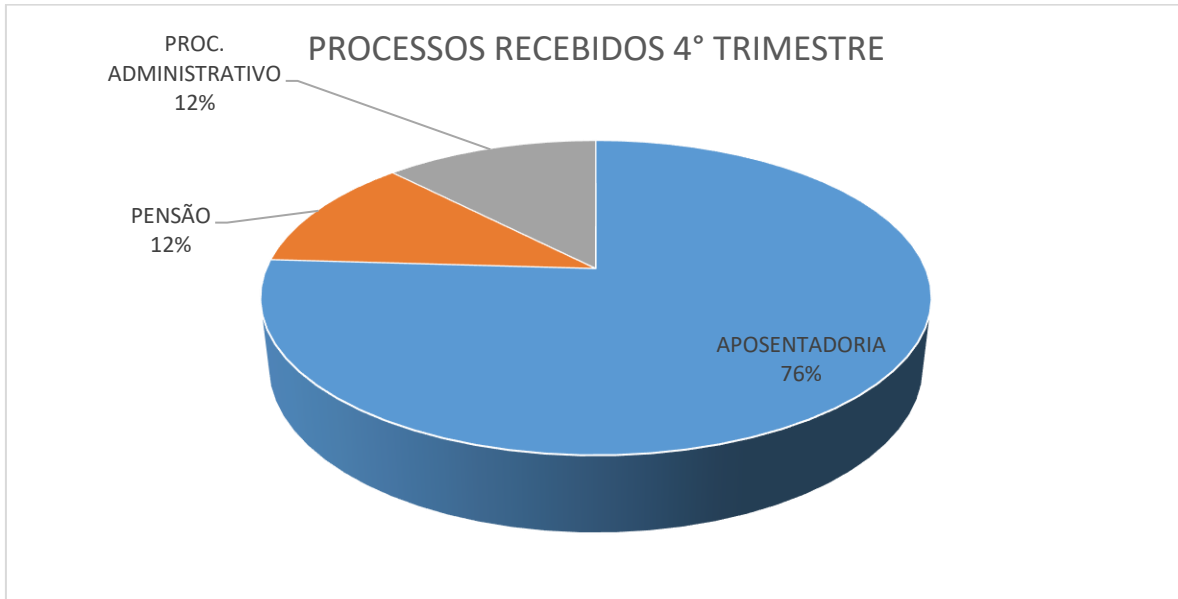
### Processos Analisados com Laudo:

- ✓ **512** (quinhentos e doze) laudos de aposentadoria;
- ✓ **40** (quarenta) laudos de pensão;
- ✓ **31** (trinta e um) laudos administrativos.

### Processos com Diligência:

- ✓ **70** (setenta) diligências de aposentadoria;
- ✓ **2** (dois) diligências de pensão;
- ✓ **44** (quarenta e sete) diligências administrativas





## 2.1 ANÁLISE DE PROCESSOS DE INVESTIMENTO

No quarto trimestre de 2023, o Controle Interno (CONTRIN) avaliou um total de 27 (vinte e sete) processos de investimento, distribuídos da seguinte maneira: 23 (vinte e três) referentes ao Credenciamento de Distribuidores, Gestores, Custodiantes, Administradores e Corretores, além de 04 (quatro) processos relacionados às Autorizações de Aplicação e Resgate (APR), conforme descrito abaixo:

Gostaríamos de informar que, para efeitos de aprovação, os processos de investimento e credenciamento foram avaliados com base nos critérios estabelecidos nas normativas desta instituição, bem como nas deliberações superiores e demais documentos pertinentes. Após a conclusão das análises, os documentos foram encaminhados ao Comitê de Monitoramento de Investimentos (COMIV) para os procedimentos finais e a guarda dos processos.



CONTROLE DE PROCESSO DE INVESTIMENTO			
RELATÓRIO DO 4º TRIMESTRE 2023			
PERÍODO	LAUDO APR'S	LAUDO CREDENCIAMENTO	EMPRESA
OUTUBRO	LAUDO Nº 183/2023	"	"
	"	LAUDO Nº 184/2023	ORAMA DISTRIBUIDORA DE TÍTULOS E VALORES MOBILIÁRIOS S.A (ADMINISTRADOR)
	"	LAUDO Nº 185/2023	OZÔNIO TELECOMUNICAÇÕES LTDA DATA CENTER EXTERNO 2º ADIANTAMENTO AO TERMO DE CONTRATO Nº 014/2021
	"	LAUDO Nº 186/2023	ORAMA DISTRIBUIDORA DE TÍTULOS E VALORES MOBILIÁRIOS S.A. (CUSTODIANTE)
	"	LAUDO Nº 187/2023	CONTRATAÇÃO DE EMPRESA ESPECIALIZADA EM SERVIÇOS TÉCNICOS DE AUDITORIA DE SUPERVISÃO DA NBR ISO 9001:2015 E PRÓ GESTÃO (NÍVEL III)
	"	LAUDO Nº 188/2023	ORAMA DISTRIBUIDORA DE TÍTULOS E VALORES MOBILIÁRIOS S.A (GESTOR)
	"	LAUDO Nº 189/2023	OLIVEIRA TRUST DISTRIBUIDORA DE TÍTULOS E VALORES MOBILIÁRIOS S.A (CUSTODIANTE).
	"	LAUDO Nº 190/2023	ORAMA DISTRIBUIDORA DE TÍTULOS E VALORES MOBILIÁRIOS S.A (DTVM)
	"	LAUDO Nº 192/2023	PRESTAÇÃO DE SERVIÇOS DE ARRECADAÇÃO DE CONTRIBUIÇÕES PREVIDENCIÁRIAS - GRP, REFERENTE AOS RECURSOS FUNDEB
	"	LAUDO Nº 199/2023	VISUAL SISTEMAS ELETRÔNICOS LTDA PRESTAÇÃO DE SERVIÇOS DE MANUTENÇÃO PREVENTIVA, CORRETIVA E EVOLUTIVA DE SOFTWARE E HARDWARE DO SISTEMA DE GESTÃO DE ATENDIMENTO
	"	LAUDO Nº 201/2023	FORMULÁRIOS APR - AUTORIZAÇÃO DE APLICAÇÃO E RESGATE REFERENTE AO MÊS DE AGOSTO/2023
NOVEMBRO	"	LAUDO Nº 205/2023	AJL SERVIÇOS LTDA, SERVIÇOS DE MANUTENÇÃO E CONSERVAÇÃO EM GERAL DE BENS IMÓVEIS 6º ADITIVO AO TERMO DE CONTRATO Nº 14/2018
	"	LAUDO Nº 209/2023	MARE TELECOMUNICAÇÕES - REGINALDO FERREIRA BATISTA, MANUTENÇÃO DA CENTRAL TELEFÔNICA, TERMO DE CONTRATO Nº 004/2023
	"	LAUDO Nº 211/2023	CLARO S.A, PRESTAÇÃO DE SERVIÇOS DE TELEFONIA MÓVEL 4º ADITIVO AO TERMO DE CONTRATO Nº 005/2020
	"	LAUDO Nº 217/2023	FORMULÁRIOS APR - AUTORIZAÇÃO DE APLICAÇÃO E RESGATE REFERENTE AO MÊS DE SETEMBRO/2023
DEZEMBRO	"	LAUDO Nº 220/2023	XMARKET SERVIÇOS DE APLICAÇÃO E DE HOSPEDAGEM NA INTERNET LTDA, PRESTAÇÃO DE SERVIÇOS DE CONTROLE E REGISTRO DE PONTO BIOMÉTRICO, 2º ADITIVO AO TERMO DE CONTRATO Nº 09/2022
	"	LAUDO Nº 221/2023	OCA VIAGENS E TURISMO DA AMAZÔNIA LTDA, PRESTAÇÃO DE SERVIÇOS DE EMISSÃO DE PASSAGENS AÉREAS, 1º ADITIVO AO TERMO DE CONTRATO Nº 09/2023
	"	LAUDO Nº 222/2023	PROBANK SEGURANÇA DE BENS E VALORES EIRELE PRESTAÇÃO DE SERVIÇOS DE VIGILÂNCIA E SEGURANÇA PATRIMONIAL AFIMADA 2º ADITIVO AO TERMO DE CONTRATO Nº 11/2022
	"	LAUDO Nº 225/2023	PRODAM - PROCESSAMENTO DE DADOS AMAZONAS S.A. PRESTAÇÃO DE SERVIÇOS DE ACESSO A INTERNET 3º ADITIVO AO TERMO DE CONTRATO Nº 12/2020
	"	LAUDO Nº 226/2023	SUPORTE DE ADMINISTRAÇÃO GERENCIAL LTDA SOLUÇÃO SOFT EXPERT SUITE 1º ADITIVO TERMO DE CONTRATO Nº 19/2022
	"	LAUDO Nº 227/2023	ERA COMÉRCIO E SERVIÇOS DE PRODUTOS INFORMÁTICA E TELECOMUNICAÇÕES LTDA EPP - 2º ADITIVO AO TC Nº 20/2021
	"	LAUDO Nº 229/2023	MSD EMPRESA DE PRESTAÇÃO DE SERVIÇOS PARA TAXISTA LTDA PRESTAÇÃO DE SERVIÇOS DE RÁDIO TÁXI 1º ADITIVO AO TERMO DE CONTRATO Nº 10/2023
	"	LAUDO Nº 230/2023	CONTRATAÇÃO DOS SERVIÇOS DE SANITIZAÇÃO, CONTROLE PRAGAS E APLICAÇÃO DE TINTA TECNOLÓGICA INSETICIDA, COM FORNECIMENTO DE MATERIAL E MÃO DE OBRA PARA FUNDAÇÃO AMAZONPREV
	"	LAUDO Nº 231/2023	CLARO S.A. - TELEFONIA FIXA 4º ADITIVO CONTRATO Nº 008/2020
	"	LAUDO Nº 232/2023	FORMULÁRIOS APR - AUTORIZAÇÃO DE APLICAÇÃO E RESGATE REFERENTE AO MÊS DE OUTUBRO/2023.
	"	LAUDO Nº 240/2023	TERRA INVESTIMENTOS DISTRIBUIDORA DE TÍTULOS E VALORES MOBILIÁRIOS LTDA (DTVM)
	"	LAUDO Nº 241/2023	SAFRA WEALTH DISTRIBUIDORA DE TÍTULOS E VALORES MOBILIÁRIOS LTDA (GESTOR)



### 3. DOS SERVIÇOS DA OUVIDORIA

A Ouvidoria da Fundação AMAZONPREV no cumprimento de sua finalidade, desempenha um papel de integração, diálogo e comunicação, entre a Instituição e seus segurados, os servidores, fornecedores e com a sociedade de modo geral, sendo o Fale Conosco (e-mail e telefone), o E-SIC, bem como o E-OUV os canais de comunicação com o público. Além disso, a Ouvidoria auxilia na melhoria da prestação de serviços desta Fundação, registrando os pedidos, dando encaminhamento e feedback das diversas demandas dos segurados, usuários dos serviços da Instituição. Ademais, os pedidos de acesso à informação, garantidos pela Lei de acesso à Informação, também são gerenciados pela Ouvidoria.

Neste sentido, passamos a informar as ocorrências registradas no quarto trimestre 2023:

- ✓ 3.464 (três mil, quatrocentos e sessenta e quatro) atendimentos, sendo Fale Conosco/e-mail – 2.211 (dois mil e duzentos e onze), e Fale Conosco/telefone 1.173 (mil e cento e setenta e três) chamados;
- ✓ 01 (um) e-SIC;
- ✓ 03 (três) e-OUV;
- ✓ 25 (vinte e cinco) Reclamações de Clientes;

#### 3.1 QUADROS DEMONSTRATIVOS DOS SERVIÇOS DA OUVIDORIA

Abaixo, seguem os quadros analíticos e consolidados das informações de atendimentos realizados pela Ouvidoria neste trimestre 2023.



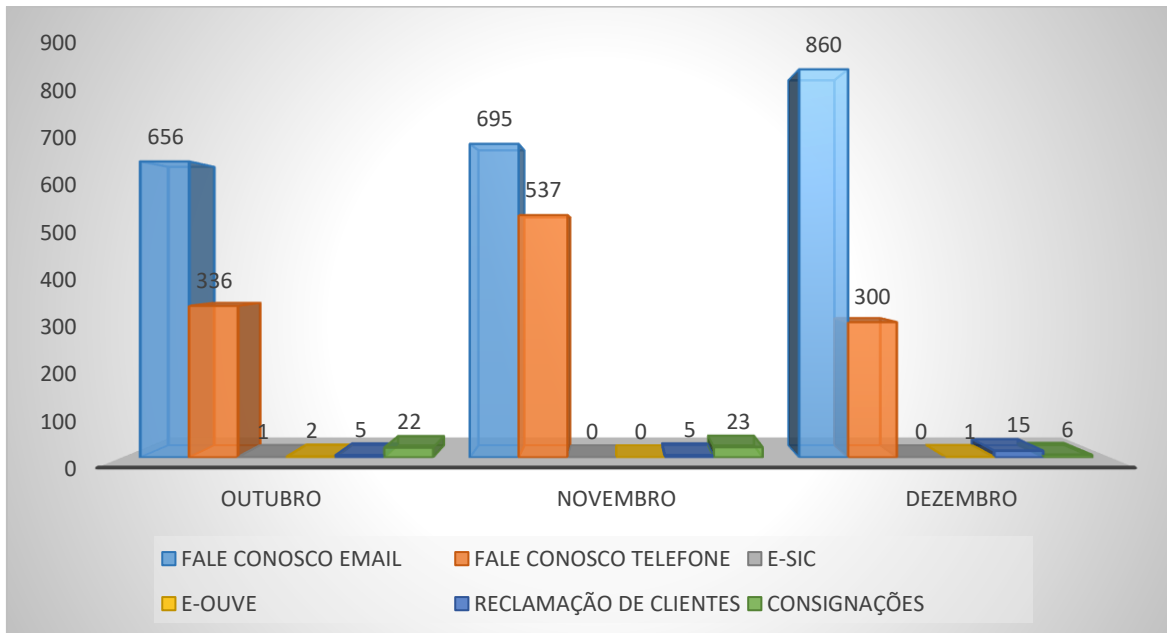
CONSOLIDADO FALE CONCOSCO - EMAIL 4º TRIMESTRE 2023				
TIPO DE PÚBLICO	OUTUBRO	NOVEMBRO	DEZEMBRO	TOTAL
APOSENTADO	474	508	571	1553
PENSIONISTA	82	81	119	282
SERVIDOR ATIVO	55	63	112	230
NÃO - SEGURADO	45	43	58	146

CONSOLIDADO FALE CONOSCO - TELEFONE 4º TRIMESTRE 2023				
MOTIVO	OUTUBRO	NOVEMBRO	DEZEMBRO	TOTAL
INFORMAÇÃO DE ÓBITO	0	0	0	0
INFORMAÇÕES GERAIS	108	76	83	267
RECADASTRAMENTO	26	39	36	101
PAGAMENTO - DIFERENÇA	0	0	0	0
DÚVIDAS - PORTAL SEGURADO	75	99	66	240
ANDAMENTO DE PROCESSO	50	30	26	106
CONTRACHEQUE	7	26	20	53
PENSÃO	4	4	6	14
APOSENTADORIA - INF. GERAIS	4	2	2	8
CTC	3	4	2	9
CÉDULA C	0	0	0	0
ATUALIZAÇÃO CADASTRAL	0	0	0	0
CONSIGNAÇÃO	26	213	5	244
13º SALÁRIO	0	35	38	73
INCLUSÃO NA FOLHA	0	0	0	0
NÃO PAGAMENTO	6	0	3	9
AGENDAMENTO	24	4	2	30
ERRO - PORTAL SEGURADO	0	0	0	0
CERTIDÃO DE INEXISTÊNCIA DE BENEFÍCIO	2	3	0	5
CONTRIBUIÇÃO PREVIDENCIÁRIA	0	0	0	0
CALENDÁRIO DE PAGAMENTO	1	2	11	14

4º TRIMESTRE		
MÊS	E-OUVE	E-SIC
OUTUBRO	2	1
NOVEMBRO	0	0
DEZEMBRO	3	1







#### 4. REGISTROS DA FOLHA DE PAGAMENTO DOS APOSENTADOS E PENSIONISTAS

Os registros abordados neste item, trazem informações do quarto trimestre/2023, da evolução da Folha de Pagamento de Aposentados, Reformados e Pensionistas vinculados ao FFIN, e/ou FPREV, e/ou FPPM, geridos pela Fundação AMAZONPREV do Governo do Estado do Amazonas.

##### 4.1. FOLHA DE PAGAMENTO DOS PENSIONISTAS 4º TRIMESTRE

Os eventos do quarto trimestre 2023, da folha de pagamento dos pensionistas constam demonstrados em valores brutos descritos abaixo:

- ✓ Fundo Financeiro FFIN: R\$ 154.863.982,13 (cento e cinquenta e quatro milhões, oitocentos e sessenta e três mil, novecentos e oitenta e dois reais e treze centavos);
- ✓ Fundo Previdenciário FPREV: R\$ 28.387.657,61 (vinte e oito milhões, trezentos e oitenta e sete mil, seiscentos e cinquenta e sete reais e sessenta e um centavos);



- ✓ Fundo de Proteção Previdenciária da Polícia Militar e do Corpo de Bombeiros FPPM: R\$ 48.892.009,84 (quarenta e oito milhões, oitocentos e noventa e dois mil, nove reais e oitenta e quatro centavos);
- ✓ Total Geral pago no trimestre - R\$ 232.143.649,58 (duzentos e trinta e dois milhões, cento e quarenta e três mil, seiscentos e quarenta e nove reais e cinquenta e oito centavos).

#### 4.2. PLANILHAS CONSOLIDADA E ANALÍTICAS DA FOLHA DE PAGAMENTO

<b>RELATÓRIO CONSOLIDADO DA FOLHA DE PAGAMENTO DOS PENSIONISTAS 4º TRIMESTRE/2023 - FUNDOS FFIN, FPREV E FPPM</b>		
<b>DESCRIÇÃO</b>		
<b>PENSIONISTA DO FUNDO FFIN</b>	<b>QUANT.</b>	<b>VALOR R\$</b>
PODER EXECUTIVO - CIVIS	5.269	121.866.406,06
DEFENSORIA PÚBLICA DO ESTADO DO AMAZONAS	17	877.338,94
ASSEMBLÉIA LEGISLATIVA DO ESTADO DO AMAZONAS	N/A	N/A
TRIBUNAL DE CONTAS DO ESTADO DO AMAZONAS	71	5.094.053,48
TRIBUNAL DE JUSTIÇA DO ESTADO DO AMAZONAS	293	19.319.255,53
MINISTÉRIO PÚBLICO DO ESTADO DO AMAZONAS	69	7.706.928,12
<b>SUBTOTAL FFIN</b>	<b>5.719</b>	<b>154.863.982,13</b>
<b>PENSIONISTA DO FUNDO FPREV</b>	<b>QUANT.</b>	<b>VALOR R\$</b>
PODER EXECUTIVO - CIVIS	1.101	26.938.725,20
DEFENSORIA PÚBLICA DO ESTADO DO AMAZONAS	1	130.447,44
ASSEMBLÉIA LEGISLATIVA DO ESTADO DO AMAZONAS	N/A	N/A
TRIBUNAL DE CONTAS DO ESTADO DO AMAZONAS	1	42.086,96
TRIBUNAL DE JUSTIÇA DO ESTADO DO AMAZONAS	26	1.205.374,69
MINISTÉRIO PÚBLICO DO ESTADO DO AMAZONAS	3	71.023,32
<b>SUBTOTAL FPREV</b>	<b>1.132</b>	<b>28.387.657,61</b>
<b>PENSIONISTA MILITARES DO FUNDO FPPM</b>	<b>QUANT.</b>	<b>VALOR R\$</b>

MPR 04 F09



POLÍCIA MILITAR DO ESTADO DO AMAZONAS	1.994	47.899.354,26
CORPO DE BOMBEIROS MILITAR DO ESTADO DO AMAZONAS	43	992.655,58
<b>SUBTOTAL FPPM</b>	<b>2.037</b>	<b>48.892.009,84</b>
<b>TOTAL GEAL DE PENSÕES PAGAS AOS FUNDOS FFIN + FPREV + FPPM</b>	<b>8.888</b>	<b>232.143.649,58</b>

**FOLHA DE PAGAMENTO DOS PENSIONISTAS DO EXECUTIVO CIVIS, DEFENSORIA PÚBLICA, POLÍCIA MIITAR E BOMBEIROS MILITAR DO 4º TRIMESTRE 2023**

PENSIONISTA FFIN			PENSIONISTA FPREV		
DESCRIÇÃO	QUANT.	VALOR R\$	DESCRIÇÃO	QUANT.	VALOR R\$
EXECUTIVO CIVIS	5.252	121.866.406,06	EXECUTIVO CIVIS	1.101	26.938.725,20
DEFENSORIA PÚBLICA	17	877.338,94	DEFENSORIA PÚBLICA	1	130.447,44
<b>TOTAL FFIN</b>	<b>5.269</b>	<b>122.743.745,00</b>	<b>TOTAL FPREV</b>	<b>1.102</b>	<b>27.069.172,64</b>
FOPAG PENSIONISTA DO FPPM			OBSERVAÇÃO		
DESCRIÇÃO	QUANT.	VALOR R\$	Em atendimento a Emenda Constitucional nº 103 de 12/11/2019, da Reforma da Previdência", que alterou a redação do Art.22, XXI, da Constituição Federal, atribuindo à União competência privativa para legislar sobre "inatividade e pensões das Polícias Militar e do Corpo de Bombeiro Militar", sendo criado o <b>Fundo de Proteção Previdenciária dos Militares - FPPM</b> , bem como o <b>Fundo Temporário - FTEMP</b> , por meio da Lei Complementar nº 206 de 16/04/2020.		
POLÍCIA MILITAR	1.994	47.899.354,26			
BOMBEIROS MILITAR	43	992.655,58			
<b>TOTAL GERAL</b>	<b>2.037</b>	<b>48.892.009,84</b>			
<b>TOTAL GERAL PAGO AOS PENSIONISTAS DO EXECUTIVO, DPE, PM E BM FFIN + FPREV + FPPM</b>	<b>8.408</b>	<b>198.704.927,48</b>			



<b>FOPAG PENSIONISTA TCE - 4º TRIMESTRE 2023</b>		
<b>DESCRIÇÃO</b>	<b>QUANT.</b>	<b>VALOR R\$</b>
PENSIONISTA FFIN	71	5.094.053,48
PENSIONISTA FPREV	1	42.086,96
<b>TOTAL GERAL PENSIONISTAS TCE FFIN + FPREV</b>	<b>72</b>	<b>5.136.140,44</b>

<b>FOPAG PENSIONISTA TJA - 4º TRIMESTRE 2023</b>		
<b>DESCRIÇÃO</b>	<b>QUANT.</b>	<b>VALOR R\$</b>
PENSIONISTA FFIN	293	19.319.255,53
PENSIONISTA FPREV	26	1.205.374,69
<b>TOTAL GERAL PENSIONISTAS TCE FFIN + FPREV</b>	<b>319</b>	<b>20.524.630,22</b>

<b>FOPAG PENSIONISTA MPE - 4º TRIMESTRE 2023</b>		
<b>DESCRIÇÃO</b>	<b>QUANT.</b>	<b>VALOR R\$</b>
PENSIONISTA FFIN	69	7.706.928,12
PENSIONISTA FPREV	3	71.023,32
<b>TOTAL GERAL PENSIONISTAS MPE FFIN + FPREV</b>	<b>72</b>	<b>7.777.951,44</b>

<b>FOPAG PENSIONISTA ALEAM - 4º TRIMESTRE 2023</b>		
<b>DESCRIÇÃO</b>	<b>QUANT.</b>	<b>VALOR R\$</b>
PENSIONISTA FFIN	N/A	N/A
PENSIONISTA FPREV	N/A	N/A
<b>TOTAL GERAL PENSIONISTAS ALEAM - FFIN + FPREV</b>	<b>N/A</b>	<b>N/A</b>

Obs. Não obtivemos informações financeiras referentes ao quarto trimestre da Assembleia Legislativa devido à perda de dados no servidor da Amazonprev em janeiro de 2024.





### 4.3. FOLHA DE PAGAMENTO DOS APOSENTADOS

Os eventos do quarto trimestre 2023, da folha de pagamento dos aposentados e reformados, constam demonstrados em valores brutos descritos abaixo:

- ✓ Fundo Financeiro FFIN: R\$ 572.520.362,79 (quinhentos e setenta e dois milhões, quinhentos e vinte mil, trezentos e sessenta e dois reais e setenta e nove centavos);
- ✓ Fundo Previdenciário FPREV: R\$ 61.158.659,84 (sessenta e um milhões, cento e cinquenta e oito mil, seiscentos e cinquenta e nove reais e oitenta e quatro centavos);
- ✓ Fundo de Proteção da Polícia Militar FPPM: R\$ 186.947.984,47 (cento e oitenta e seis milhões, novecentos e quarenta e sete mil, novecentos e oitenta e quatro reais e quarenta e sete centavos);
- ✓ Total Geral pago: R\$ 820.627.007,10 (oitocentos e vinte milhões, seiscentos e vinte e sete mil, sete reais e dez centavos).



#### 4.4 PLANILHAS CONSOLIDADA E ANALÍTICAS DA FOLHA DE PAGAMENTO

<b>RELATÓRIO CONSOLIDADO DA FOLHA DE PAGAMENTO DOS APOSENTADOS 4º TRIMESTRE/2023 - FUNDOS FFIN, FPREV E FPPM</b>		
<b>DESCRIÇÃO</b>		
<b>APOSENTADOS DO FUNDO FFIN</b>	<b>QUANT.</b>	<b>VALOR R\$</b>
PODER EXECUTIVO - CIVIS	24.032	477.878.913,74
DEFENSORIA PÚBLICA DO ESTADO DO AMAZONAS	129	6.339.157,26
ASSEMBLÉIA LEGISLATIVA DO ESTADO DO AMAZONAS	N/A	N/A
TRIBUNAL DE CONTAS DO ESTADO DO AMAZONAS	305	34.562.807,37
TRIBUNAL DE JUSTIÇA DO ESTADO DO AMAZONAS	371	40.323.595,34
MINISTÉRIO PÚBLICO DO ESTADO DO AMAZONAS	86	13.415.889,08
<b>SUBTOTAL FFIN</b>	<b>24.923</b>	<b>572.520.362,79</b>
<b>APOSENTADOS DO FUNDO FPREV</b>	<b>QUANT.</b>	<b>VALOR R\$</b>
PODER EXECUTIVO - CIVIS	3.100	59.911.102,48
DEFENSORIA PÚBLICA DO ESTADO DO AMAZONAS	2	134.233,32
ASSEMBLÉIA LEGISLATIVA DO ESTADO DO AMAZONAS	N/A	N/A
TRIBUNAL DE CONTAS DO ESTADO DO AMAZONAS	2	203.852,48
TRIBUNAL DE JUSTIÇA DO ESTADO DO AMAZONAS	10	594.196,53
MINISTÉRIO PÚBLICO DO ESTADO DO AMAZONAS	5	315.275,03
<b>SUBTOTAL FPREV</b>	<b>3.119</b>	<b>61.158.659,84</b>
<b>APOSENTADOS MILITARES DO FUNDO FPPM</b>	<b>QUANT.</b>	<b>VALOR R\$</b>
POLÍCIA MILITAR DO ESTADO DO AMAZONAS	3.861	171.282.910,58
CORPO DE BOMBEIROS MILITAR DO ESTADO DO AMAZONAS	307	15.665.073,89
<b>SUBTOTAL FPPM</b>	<b>4.168</b>	<b>186.947.984,47</b>
<b>TOTAL GEAL DE APOSENTADORIAS PAGAS AOS FUNDOS FFIN + FPREV + FPPM</b>	<b>32.210</b>	<b>820.627.007,10</b>



**FOLHA DE PAGAMENTO DOS APOSENTADOS DO EXECUTIVO CIVIS, DEFENSORIA PÚBLICA, POLÍCIA MIITAR E BOMBEIROS MILITAR DO 4º TRIMESTRE 2023**

APOSENTADOS FFIN			APOSENTADOS FPREV		
DESCRIÇÃO	QUANT.	VALOR R\$	DESCRIÇÃO	QUANT.	VALOR R\$
EXECUTIVO CIVIS	24.032	477.878.913,74	EXECUTIVO CIVIS	3.100	59.911.102,48
DEFENSORIA PÚBLICA	129	6.339.157,26	DEFENSORIA PÚBLICA	2	134.233,32
<b>TOTAL FFIN</b>	<b>24.161</b>	<b>484.218.071,00</b>	<b>TOTAL FPREV</b>	<b>3.102</b>	<b>60.045.335,80</b>
FOPAG APOSENTADOS DO FPPM			OBSERVAÇÃO		
DESCRIÇÃO	QUANT.	VALOR R\$	<p>Em atendimento a Emenda Constitucional nº 103 de 12/11/2019, da Reforma da Previdência", que alterou a redação do Art.22, XXI, da Constituição Federal, atribuindo à União competência privativa para legislar sobre "inatividade e pensões das Polícias Militar e do Corpo de Bombeiro Militar", sendo criado o <b>Fundo de Proteção Previdenciária dos Militares - FPPM</b>, bem como o <b>Fundo Temporário - FTEMP</b>, por meio da Lei Complementar nº 206 de 16/04/2020.</p>		
POLÍCIA MILITAR	3.861	171.282.910,58			
BOMBEIROS MILITAR	307	15.665.073,89			
<b>TOTAL GERAL</b>	<b>4.168</b>	<b>186.947.984,47</b>			
<b>TOTAL GERAL PAGO AOS PENSIONISTAS DO EXECUTIVO, DPE, PM E BM FFIN + FPREV + FPPM</b>	<b>31.431</b>	<b>731.211.391,27</b>			



<b>FOPAG APOSENTADOS TCE - 4º TRIMESTRE 2023</b>		
DESCRIÇÃO	QUANT.	VALOR R\$
FFIN	305	34.562.807,37
FPREV	2	203.852,48
<b>TOTAL APOSENTADOS TCE FFIN + FPREV</b>	<b>307</b>	<b>34.766.659,85</b>

<b>FOPAG APOSENTADOS TJA - 4º TRIMESTRE 2023</b>		
DESCRIÇÃO	QUANT.	VALOR R\$
FFIN	371	40.323.595,34
FPREV	10	594.196,53
<b>TOTAL GERAL APOSENTADOS TJA FFIN + FPREV</b>	<b>381</b>	<b>40.917.791,87</b>

<b>FOPAG APOSENTADOS MPE - 4º TRIMESTRE 2023</b>		
DESCRIÇÃO	QUANT.	VALOR R\$
FFIN	86	13.415.889,08
FPREV	5	315.275,03
<b>TOTAL GERAL APOSENTADOS TCE FFIN + FPREV</b>	<b>91</b>	<b>13.731.164,11</b>

<b>FOPAG APOSENTADOS ALEAM - 4º TRIMESTRE 2023</b>		
DESCRIÇÃO	QUANT.	VALOR R\$
FFIN	N/A	N/A
FPREV	N/A	N/A
<b>TOTAL GERAL APOSENTADOS ALEAM - FFIN + FPREV</b>	<b>N/A</b>	<b>N/A</b>

Obs. Não obtivemos informações financeiras referentes ao quarto trimestre da Assembleia Legislativa devido à perda de dados no servidor da Amazonprev em janeiro de 2024.





## 5. COMPENSAÇÃO PREVIDENCIÁRIA:

O Decreto nº 10.188/2019, dispõe sobre a regulamentação para fins de compensação previdenciária entre os Regimes Próprios de Previdência Social (RPPS), neste sentido, consiste no acerto financeiro entre o Regime Geral de Previdência (RGPS) e os Regimes Próprios de Previdência dos servidores da União, dos Estados e do Distrito Federal, o que permite o equilíbrio de contas entre os Entes. Neste sentido, foi adotado para fins de repasse financeiro entre os Entes a seguinte metodologia: o cálculo do repasse financeiro/mês encerra no mês subsequente, ocorrendo o repasse/pagamento no 5º dia útil do mês seguinte.

### 5.1 QUADRO DEMONSTRATIVO DE AJUSTE DE CONTAS

AJUSTE DE CONTAS MENSAL DA COMPREV												
MÊS	ENCONTRO DE CONTAS COM RGPS	ENCONTRO DE CONTAS COM MANAUS PREVIDÊNCIA	RPPS DE SANTA CATARINA	RPPS DE ITACOATIARA	RPPS DO PARANÁ	RPPS DE LAGES	RPPS DO RIO DE JANEIRO (ESTADO)	RPPS DE BETIM	RPPS DE FORTALEZA	DEP.DE CENTRAL.SERV. DE INATIVOS E PENS. RPPS UNIÃO	RPPS DE MATO GROSSO	RPPS DE BAHIA
JAN	R\$ 453.823,95	-R\$ 24.559,25	R\$ 142,14	R\$ 269,59	R\$ 20.311,56			R\$ 745,28			R\$ 1.017,96	
FEV	R\$ 517.905,14	-R\$ 60.507,01	R\$ 142,14	R\$ 269,59	R\$ 752,28	R\$ 7.897,40		R\$ 745,28			R\$ 1.017,96	
MAR	R\$ 1.142.760,04	-R\$ 554.133,00	R\$ 142,14	R\$ 9.479,12	R\$ 752,28	R\$ 282,05		R\$ 745,28			R\$ 1.017,96	
ABR	R\$ 727.342,23	-R\$ 272.457,41	R\$ 142,14	R\$ 587,16	R\$ 752,28	R\$ 282,05	R\$ 20.976,00	R\$ 745,28			R\$ 1.017,96	
MAI	R\$ 19.089.871,94	-R\$ 273.093,13	R\$ 142,14	R\$ 587,16	R\$ 752,28	R\$ 282,05	R\$ 699,20	R\$ 745,28	R\$ 8.096,89	-R\$ 39.329,39	R\$ 1.017,96	
JUN	R\$ 18.348.482,02	-R\$ 198.820,63	R\$ 142,14	R\$ 8.527,46	R\$ 752,28	R\$ 282,05	R\$ 699,20	R\$ 745,28	R\$ 261,19	-R\$ 16.942,29	R\$ 1.017,96	
JUL	R\$ 22.271.324,81	-R\$ 159.817,05	R\$ 142,14	R\$ 835,31	R\$ 752,28	R\$ 282,05	-R\$ 10.612,21	R\$ 745,28	R\$ 261,19	-R\$ 8.238,04	R\$ 1.017,96	R\$ 2.828,76
AGO	R\$ 8.720.631,02	-R\$ 299.351,96	R\$ 142,14	R\$ 835,31	R\$ 752,28	R\$ 282,05	R\$ 356,43	R\$ 745,28	R\$ 261,19	-R\$ 1.954,84	R\$ 1.017,96	R\$ 85,72
SET	R\$ 12.255.603,22	-R\$ 163.781,36	R\$ 142,14	R\$ 835,31	R\$ 752,28	R\$ 282,05	R\$ 356,43	R\$ 745,28	R\$ 261,19	-R\$ 1.954,84	R\$ 1.017,96	R\$ 85,72
OUT	R\$ 10.023.328,76	-R\$ 420.400,31	R\$ 284,28	R\$ 1.670,62	R\$ 1.504,56	R\$ 564,10	R\$ 712,86	R\$ 2.689,30	R\$ 522,38	-R\$ 3.909,68	R\$ 2.035,92	R\$ 171,44
NOV	R\$ 0,00	R\$ 0,00										
DEZ	R\$ 0,00	R\$ 0,00										



MÊS	RPPS DE RONDÔNIA	RPPS DE SÃO PAULO CAPITAL	RPPS DE DISTRITO FEDERAL	RPPS DE CACHOEIRINHA	RPPS DE CAMPINAS	RPPS DE SÃO PAULO (ESTADO)	RPPS DE UBERLÂNDIA
JAN	-R\$ 254,77						
FEV	-R\$ 254,77						
MAR	-R\$ 254,77						
ABR	-R\$ 254,77						
MAI	-R\$ 4.093,81						
JUN	-R\$ 2.915,01						
JUL	R\$ 5.602,64						
AGO	-R\$ 197,36	R\$ 12.408,98					
SET	R\$ 12.868,49	R\$ 364,97	R\$ 3.628,80	R\$ 2.118,55			
OUT	R\$ 351,90	R\$ 729,94	R\$ 207,36	R\$ 121,06	341,14	R\$ 5.871,90	R\$ 10.214,22
NOV							
DEZ							
OBS. Os deferimentos atendem a ordem cronologica de análise determinada pela Portaria SEPR/ME n 1.529 de 02 de julho de 2020							
EM AZUL TEMOS A RECEBER							
EM VERMELHO TEMOS A PAGAR							

Os quadros acima, demonstram os ajustes de conta mensal, referente ao 4º trimestre/2023, sendo os valores em vermelho dos pagamentos efetuados pela Fundação AMAZONPREV aos entes solicitantes, e, da cor azul dos valores a receber dos entes.

Não obtivemos informações financeiras referente a novembro e dezembro 2023, devido à perda de dados ocasionada no servidor da Amazonprev em janeiro de 2024.

## 5.2. DADOS DE REQUERIMENTOS



No quadro abaixo, pode-se acompanhar o quantitativo de requerimentos e deferimentos mantido e cessados. Informamos que os números que constam entre parênteses “preto” indicam requerimentos aprovados na competência que foram somados aos requerimentos do mês anterior, bem como os números em vermelho representam os requerimentos cessados na mesma competência e abatidos do quantitativo geral.

Informamos, que em razão da perda de dados ocorrido na rede de computadores da Fundação AMAZONPREV, não foi possível acesso a dados de novembro e dezembro/2023.

MÊS	DEFERIMENTOS MANTIDOS E CESSADOS																							
	BAHIA/ AMAZ.	BETIM/ AMAZ.	CACH/ AMAZ.	CAMP/ AMAZ.	DEP. C. SERV. INAT EPENS/ AMAZ.	AMAZ/ DEP. CENT. SERV. INAT. EPENS	DIST. FEDER./ AMAZ.	FORTAL / AMAZ.	ITAC/ AMAZ.	AMAZ/ LAGES	MANAU S/ AMAZ.	AMAZ/ MANAU S	AMAZ/ M.GROS SO	PARAN Á/ AMAZ.	RU/ AMAZ.	AMAZ/ RI	ROND/ AMAZ.	AMAZ/ ROND.	S.CAT./ AMAZ.	S.PAUL OEST./ AMAZ.	AMAZ/ S.PAUL OCAP.	UBERL/ AMAZ.	INSS/AMAZ.	AMAZ/ INSS
JAN		2							1		9(4)	28(6)	1	1				1	1				693(20)(7)	75
FEV		2							1	1	11(2)	31(3)	1	1				1	1				698(20)(15)	75
MAR		2							2	1	13(2)	88(57)	1	1				1	1				744(59)(13)	75
ABR		2							2	1	18(5)	118(30)	1	1	1			1	1				765(26)(5)	77
MAI		2			8			1	2	1	21	136	1	1	1			2	1				1495(797)(67)	76
JUN		2			10			1	3	1	21	171	1	1	1	2		3	1				2.115(705)(85)	86
JUL		2			10	1		1	3	1	23	195	1	1	1	2	2	3	1				2864(843)(94)	86
AGO		2			10	1		1	3	1	23	195	1	1	1	2	1	2	1				3235(422)(51)	85
SET		2			10	1	1	1	3	1	24	203	1	1	1	2	2	2	1				3720(534)(39)	85
OUT	1	3	1	1	10	1	1	1	3	1	24	227	1	1	1	2	2	2	1	1	1	1	4030(352)(42)	89
NOV																								
DEZ																								

OBS. Os números entre parênteses preto indicam requerimentos aprovados na competência que foram somados aos requerimentos do mês anterior e os números em vermelho representam os requerimentos cessados na mesma competência e que foram subtraídos do valor final.



## 6.ATIVIDADES JURÍDICAS:

O relatório de atividades do último trimestre/2023, emitido pela Gerência Jurídica GEJUR, em relação ao contencioso, registrou a abertura de 403 (quatrocentos e três) novos processos, sendo o detalhamento das atividades as descritas abaixo:

- ✓ 71 (setenta e um) Ação Judicial.
- ✓ 58 (cinquenta e oito) Ação Ordinária.
- ✓ 01 (um) Ação de Cobrança.
- ✓ 03 (três) Ação Trabalhista.
- ✓ 01 (um) Mandado de Segurança.
- ✓ 01 (um) Justiça Federal.
- ✓ 268 (duzentos e sessenta e oito) Juizado Especial.

### 6.1. DETALHAMENTO DOS PROCESSOS:

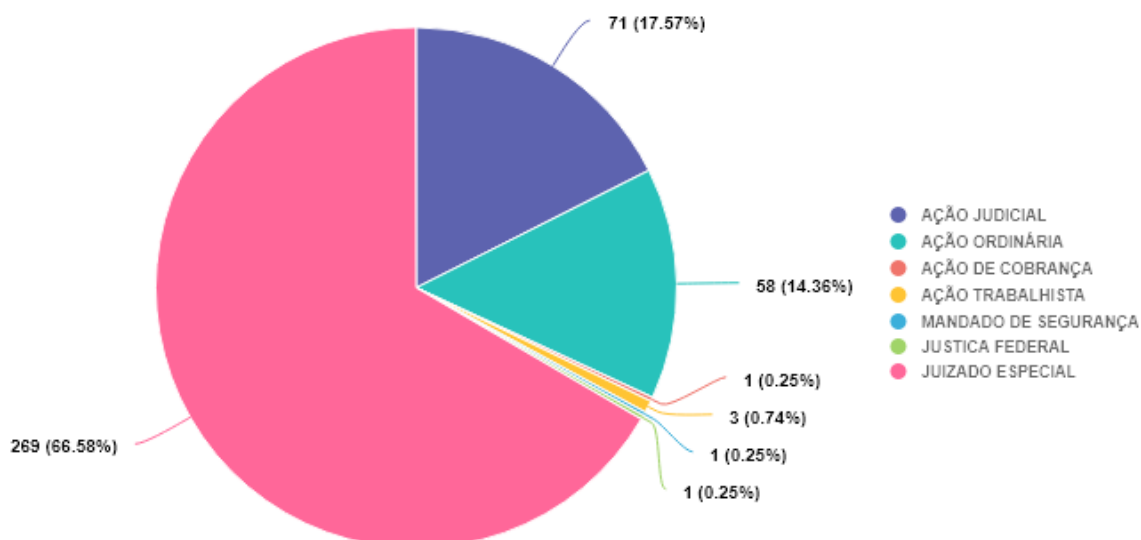


Figura 1 ANÁLISE GERAL



	Liminar	Com Liminar	Sem Liminar	Total Liminar
Tipo de Processo	Quantidade		Quantidade	Quantidade
AÇÃO DE COBRANÇA			1	1
AÇÃO JUDICIAL	8		63	71
AÇÃO ORDINÁRIA	8		50	58
AÇÃO TRABALHISTA			3	3
JUIZADO ESPECIAL	1		267	268
JUSTICA FEDERAL			1	1
MANDADO DE SEGURANÇA	1			1
	<b>18</b>		<b>385</b>	<b>403</b>

Figura 2 TABELA GERAL GEJUR

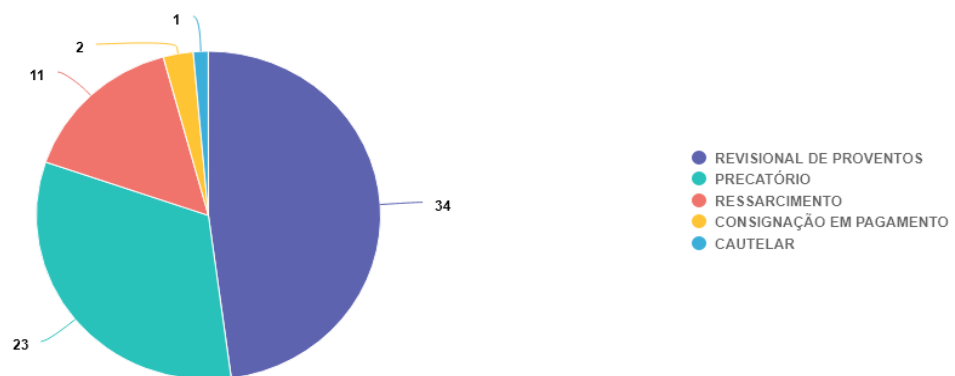


Figura 3 AÇÃO JUDICIAL – GEJUR



	Liminar	Com Liminar	Sem Liminar	Total Liminar
Sub Tipo		Quant.	Quant.	Quant.
REVISIONAL DE PROVENTOS		2	32	34
PRECATÓRIO			23	23
RESSARCIMENTO		6	5	11
CONSIGNAÇÃO EM PAGAMENTO			2	2
CAUTELAR			1	1
		<b>8</b>	<b>63</b>	<b>71</b>

Figura 4 AÇÃO JUDICIAL- TABELA

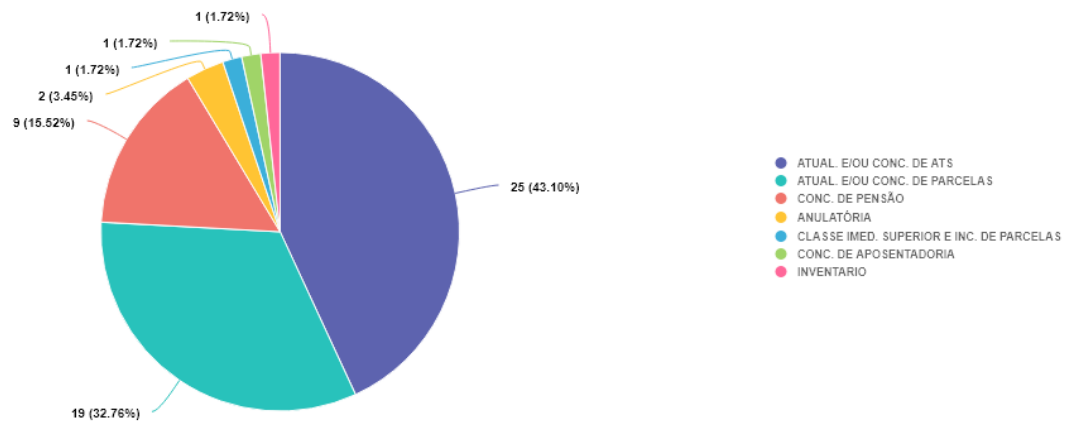


Figura 5 AÇÃO ORDINÁRIA - GEJUR



	Liminar	Com Liminar	Sem Liminar	Total Liminar
Sub Tipo		Quant.	Quant.	Quant.
ANULATÓRIA			2	2
ATUAL. E/OU CONC. DE ATS		2	23	25
ATUAL. E/OU CONC. DE PARCELAS		4	15	19
CLASSE IMED. SUPERIOR E INC. DE PARCELAS		1		1
CONC. DE APOSENTADORIA		1		1
CONC. DE PENSÃO			9	9
INVENTARIO			1	1
		8	50	58

Figura 6 AÇÃO ORDINÁRIA TABELA – GEJUR

	Liminar	Sem Liminar	Total Liminar
Sub Tipo		Quant.	Quant.
(vazio)		1	1
		1	1

Figura 7 AÇÃO DE COBRANÇA – GEJUR



	Liminar	Sem Liminar	Total Liminar
Sub Tipo	Quant.		Quant.
(vazio)		3	3
		3	3

Figura 8 SAÇÃO TRABALHISTA- GEJUR

	Liminar	Com Liminar	Total Liminar
Sub Tipo	Quant.		Quant.
OUTROS		1	1
		1	1

Figura 9 MANDADO DE SEGURANÇA – GEJUR

	Liminar	Sem Liminar	Total Liminar
Sub Tipo	Quant.		Quant.
(vazio)		1	1
		1	1

Figura 10 JUSTIÇA FEDERAL - GEJUR





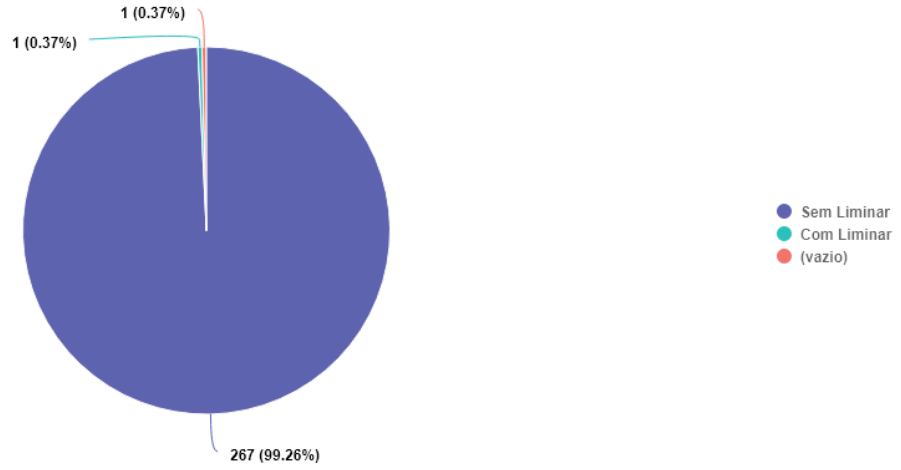


Figura 11 JUIZADO ESPECIAL - QUAN. GEJUR

	Liminar	Com Liminar	Sem Liminar	Total Liminar
Sub Tipo	Quant.	Quant.	Quant.	Quant.
(vazio)		1	267	268
		1	267	268

Figura 12 JUIZADO ESPECIAL- TABELA - GEJUR





## 7. TECNOLOGIA DA INFORMAÇÃO:

A AMAZONPREV por meio do Contrato n.º 01/2022, firmado com a empresa Agenda Assessoria, possui serviços no fornecimento de licença de uso permanente, capacitação, implantação e manutenção de solução computacional específica para processamento de folha de pagamento de inativos e pensionistas cuja vigência se dá do dia 10 de fevereiro de 2022 a 10 de fevereiro de 2023, que foi aditivado por período de mais um ano, ou seja, com validade até 10 de fevereiro de 2024.

A empresa Agenda Assessoria ao longo do exercício de 2022 desenvolveu o sistema de processamento de folha de pagamento de inativos e pensionistas e, no início do exercício de 2023, passou a realizar a execução e processamento da folha de pagamento dos aposentados e pensionistas em todas as suas funcionalidades, descontinuando o uso do sistema de folha de pagamento administrado pela PRODAM Processamento de Dados do Amazonas.

### **Sistema de Controle de Folha de Pagamento CFPP/RPPS**

Atualmente estamos utilizando o Sistema de folha de Pagamento da Agenda Assessoria, sendo descontinuado no final do 2022 o uso do Sistema gerenciado pela PRODAM.

### **SISPREV WEB**

Esta solução é um Sistema completo de Gestão Previdenciária, sendo responsável por todo o processo da concessão de benefícios e seus respectivos desdobramentos, iniciando o processo com a solicitação do segurado, junto ao órgão de origem, até a conclusão do processo junto a AMAZONPREV.





Quanto à Manutenção, Backup e Desenvolvimento deste Software, a empresa responsável é Agenda Assessoria, que através dos seus técnicos com atividades in loco na AMAZONPREV, realizam todo o controle dos chamados técnicos abertos pelos colaboradores e usuários.

## **E-CONTAS**

Sistema WEB que contempla as Prestações de Contas Mensais (PCMs) do TCE-AM desde 2013. O advento integral desta nova sistemática contribuiu decisivamente na agilidade das Prestações de Contas, por adotar um perfil concomitante na alimentação e análise de dados.

O sistema e-Contas é regulamentado pelas Resoluções 33/2012 e 13/2015 do TCE/AM.

Quanto as Prestações de Contas Anuais (PCAs) as mesmas passaram a ser feitas a partir de 2023 pelo Domicílio Eletrônico de Contas DEC do TCE.

O Portal e-Contas veio a substituir progressivamente a entrega das PCAs, que eram anteriormente entregues via documentos na sede do TCE.

Por fim, tem-se a informar que essa AMAZONPREV se encontra em dias nos envios de suas prestações de contas ao TCE/AM, por meio do sistema e-contas.



## 8. CONCLUSÃO:

O Controle Interno da Fundação AMAZONPREV, vem atuando em suas ações finalísticas por meio de práticas de supervisão, de forma a garantir aos gestores e servidores envolvidos nos diversos processos previdenciários, a observância das normas e procedimentos estabelecidos nos manuais e fluxos dos processos administrativos, visando com isso, a prevenção de erros, irregularidades, desperdícios dos recursos, bem como a execução dos projetos e programas, promovendo eventuais ajustes em relação aos parâmetros estabelecidos. Essas boas práticas geram como resultado, a conformidade dos atos de gestão e o alcance dos objetivos e metas estabelecidas pela instituição.

A unidade Controle Interno CONTRIN, tem papel importante no resguardo e aplicação das normas e legislações, que disciplinam as atividades desta Instituição. Por meio do Sistema de Gestão e Qualidade, todo setor tem acesso as normativas que disciplinam as ações de cada área, possibilitando o conhecimento técnico para avaliar as conformidades das mesmas, o que confere legitimidade e confiabilidade às informações requeridas.

É com grande preocupação que deixo registrado um incidente de segurança ocorrido em nosso sistema da AmazonPrev, no dia 19 de janeiro de 2024. Por medida de segurança, todos os acessos às pastas salvas conforme norma em servidor local foram temporariamente suspensos e vários dados foram perdidos.

Após investigações, constatamos que houve um ataque em nosso sistema, resultando na violação da integridade e segurança dos dados armazenados na rede interna. Como consequência direta desse incidente, diversos servidores ficaram impossibilitados de acessar suas pastas salvas na rede, conforme o procedimento padrão.





Importante deixar claro que a Alta Direção adotou medidas imediatas para minimizar o dano, dentre as quais, a suspensão da rede interna para evitar maior prejuízo aos dados ali armazenados. Não obstante a isso, tem trabalhado na análise de risco a fim de criar mecanismos que venham a minimizar a possibilidade de nova ocorrência assim como de reaver o acesso as informações internas, reestabelecendo o retorno gradativo da rede interna de dados.

É importante ressaltar que, devido a essa problemática, algumas informações contidas no relatório do 4º trimestre de 2023 podem apresentar inconsistências. Estamos empenhados em trabalhar incansavelmente para corrigir essas discrepâncias e garantir a precisão dos dados relatados.

Reforçamos nosso compromisso com a segurança da informação e estamos implementando todas as medidas necessárias para prevenir futuros incidentes desta natureza. Agradecemos sua compreensão e colaboração enquanto trabalhamos para resolver essa situação delicada.

Ante o exposto, este Controle Interno da Fundação AMAZONPREV opina pela regularidade das atividades executadas no quarto trimestre/2023.

Manaus, 25 de abril de 2024.

John Elyston de Souza Altmann  
**Gerente de Controle Interno**

Documento Assinado por: JOHN ELYSTON DE SOUZA ALTMANN em 26/04/2024 13:42:40

Documento assinado eletronicamente 485020/2024

AMAZONPREV - FUNDO PREVIDENCIÁRIO DO ESTADO DO AMAZONAS

Acesse: <https://www.portaldosegurado.am.gov.br/validar>

e valide o código: NDg1MDIw

