

2024

Relatório de Governança Corporativa

OUTUBRO



SUMÁRIO

1. APRESENTAÇÃO	3
1.0 Órgãos Colegiados	4
1.1. Deliberações dos Conselhos da Amazonprev em OUTUBRO/2024	4
1.2 Registro de Reuniões Anteriores	4
2. GESTÃO PREVIDENCIÁRIA	4
2.1. Introdução	4
2.2 Dados dos segurados	5
2.3 Indicadores Previdenciários	7
2.3.1. Aposentadorias	7
2.3.2. Pensões	8
2.3.3. Revisões de aposentadorias e pensões	9
2.3.4. Recadastramento:	10
2.3.5. Pesquisa de satisfação	11
2.3.6. Tratamento de Reclamação de Cliente.....	12
2.3.7. Relatório de Serviços de Atendimento.....	13
2.3.8 CANAIS DE ATENDIMENTO.....	14
2.4 Compensação Previdenciária	15
2.4.1. Situação da Compensação Previdenciária entre RPPS's	15
2.4.2. Evolução da situação atuarial	19
3. GESTÃO ADMINISTRATIVA, FINANCEIRA E ORÇAMENTÁRIA	20
3.1. Gestão Financeira.....	20
3.1.1. Investimentos	20
3.1.2 Resultados	20
3.1.2.5 Despesas com investimentos.....	29
3.1.3 Despesas	29
3.2 Gestão Orçamentária.....	32
3.2.2 Receita	32
3.2.3 Receita arrecadada	33
3.2.4 Despesas.....	36
3.2.5 Demonstrativo da Execução da Despesa	38
3.2.6 Relação dos empenhos	39
3.3. Gestão Administrativa	42
3.3.1 Gerenciamento de contratos (credores)	42
3.3.2. Gerenciamento de contratos (devedor)	46
3.3.3. Gerenciamento de compras, serviços e outros.....	48
3.3.4. Gerenciamento de imóveis e patrimônio	48
3.3.5. Gerenciamento do custeio	52
3.3.6. Gerenciamento de pessoal	53

4. ATIVIDADES INSTITUCIONAIS.....	52
4.1 Introdução.....	52
4.2 Controles Internos.....	52
4.2.1 Resultado das auditorias amostrais realizadas no mês (área auditada, universo, mostra, achados e recomendações).....	52
4.2.6 Normas e Procedimentos aprovados.....	55
4.3 Publicações das Legislações aplicadas as atividades Institucionais.....	55
4.4 Cumprimento de decisões judiciais.....	56
4.5 Imagem Institucional.....	57
4.6 PLANILHA DE AÇÕES DO PLANEJAMENTO ESTRATÉGICO 2022 – 2026.....	67

1. APRESENTAÇÃO

Este documento busca dar maior governança e transparência à nossa gestão, ele sintetiza as principais movimentações e fatos relevantes do mês a que se refere, detalhando e pormenorizando estes acontecimentos. Assim, cumprindo integralmente a legislação, enviamos este documento às instâncias superiores de deliberação e controle da AMAZONPREV. Conselho Administrativo e Conselho Fiscal, que após análise e aprovação será publicado no site da AMAZONPREV, podendo sempre ser acessado através do seguinte endereço: [https://www.amazonprev.am.gov.br, menu Governança Corporativa.](https://www.amazonprev.am.gov.br_menu_Governanca_Corporativa) [Ficando à disposição de todos os interessados.](#)

O relatório busca detalhar as movimentações mês a mês da AMAZONPREV, para integrar ao final do exercício o Relatório de Governança Corporativa, nos termos do Manual do Pró-Gestão RPPS (versão 3.5 aprovada em 21/12/2023): *“Deve ser periodicamente disponibilizado pela unidade gestora do RPPS, em seu site, o **Relatório de Governança Corporativa**, instrumento de transparência e prestação de contas da gestão, que deverá ser previamente submetido à análise e aprovação do Conselho Fiscal e Conselho Deliberativo.”*

Este relatório expõe um quadro completo das atividades e do desempenho da gestão e a forma de alocação dos recursos que se encontram a ela confiados. Ademais, esse documento é essencial para fomentar a transparência e controle social, elementos vitais para o regime democrático de direito.

Manaus, 22 de novembro de 2024.

ARY RENATO VASCONCELOS DE SOUZA

Diretor-Presidente da Amazonprev

1.0 ÓRGÃOS COLEGIADOS

1.1. DELIBERAÇÕES DOS CONSELHOS DA AMAZONPREV EM OUTUBRO/2024

Não houve.

1.2 REGISTRO DE REUNIÕES ANTERIORES

Conselho Fiscal

a) A Conselheira Presidente, Maria da Conceição Guerreiro, solicita realizar correção quanto ao demonstrativo 18. Além disso, questionou acerca das ações do planejamento; e

b) O Conselheiro Jaspe solicitou atualização dos contratos, nas páginas 42 e seguintes.

Conselho de Administração

a) Não houve pedido de esclarecimentos e/ou correções.

2. GESTÃO PREVIDENCIÁRIA

2.1. INTRODUÇÃO

Este item demonstra o controle e acompanhamento das ações que compõem a atividade fim da Fundação, que é a concessão/manutenção de benefícios previdenciários, visando elevar a qualidade da prestação de serviços aos aposentados e pensionistas do Estado. Dentre os serviços deste mês, destacam-se os indicadores previdenciários, massa de segurados, o panorama da compensação previdenciária, evolução da situação atuarial e as ações do PPA (perspectivas: público alvo e processos internos).

2.2. DADOS DOS SEGURADOS

ESTATÍSTICAS - TRIBUNAL DE JUSTIÇA

ITEM	ATIVOS	APOSENTADOS	PENSIONISTAS	TOTAL
FFIN - Financeiro	614	400	296	1.310
FPREV - Previdenciário	1.553	11	25	1.589
TOTAL	2.167	411	321	2.899

Fonte: Relatório emitido através do sistema PRODAM: Ativos

Fonte: SISTEMA FOLHA/COPAG: Inativos e Pensionistas

Demonstrativo 01

ESTATÍSTICAS - TRIBUNAL DE CONTAS

ITEM	ATIVOS	APOSENTADOS	PENSIONISTAS	TOTAL
FFIN - Financeiro	99	320	73	492
FPREV - Previdenciário	236	2	1	239
TOTAL	335	322	74	731

Fonte: Relatório emitido através do sistema PRODAM: Ativos

Fonte: SISTEMA FOLHA/COPAG: Inativos e Pensionistas

Demonstrativo 02

ESTATÍSTICAS - MINISTÉRIO PÚBLICO

ITEM	ATIVOS	APOSENTADOS	PENSIONISTAS	TOTAL
FFIN - Financeiro	187	87	74	348
FPREV - Previdenciário	403	6	3	412
TOTAL	590	93	77	760

Fonte: Relatório emitido através do sistema PRODAM: Ativos

Fonte: SISTEMA FOLHA/COPAG: Inativos e Pensionistas

Demonstrativo 03

ESTATÍSTICAS - DEFENSORIA PÚBLICA

ITEM	ATIVOS	APOSENTADOS	PENSIONISTAS	TOTAL
FFIN - Financeiro	59	127	18	204
FPREV - Previdenciário	351	2	1	354
TOTAL	410	129	19	558

Fonte: Relatório emitido através do sistema PRODAM: Ativos

Fonte: SISTEMA FOLHA/COPAG: Inativos e Pensionistas

Demonstrativo 04

ESTATÍSTICAS - ASSEMBLÉIA LEGISLATIVA

ITEM	ATIVOS	APOSENTADOS	PENSIONISTAS	TOTAL
FFIN - Financeiro	330	256	152	738
FPREV - Previdenciário	134	0	0	134
TOTAL	464	256	152	872

Fonte: ALEAM-Gerência de Registro de Pessoal: Ativos

Fonte: SISTEMA FOLHA/COPAG: Inativos e Pensionistas

Demonstrativo 05

ESTATÍSTICAS - EXECUTIVO

ITEM	ATIVOS	APOSENTADOS	PENSIONISTAS	TOTAL
FFIN - Financeiro	12.649	24.500	5.351	42.500
FPREV - Previdenciário	37.198	3.050	1.134	41.382
FPPM - Militar	9.989	4.336	2.068	16.393
TOTAL	59.836	31.886	8.553	100.275

Fonte: ATIVOS: SEAD

Fonte: SISTEMA FOLHA/COPAG: Inativos e Pensionistas

Demonstrativo 06

ESTATÍSTICAS - CONSOLIDADO

ITEM	ATIVOS	APOSENTADOS	PENSIONISTAS	TOTAL
FFIN - Financeiro	13.938	25.690	5.964	45.592
FPREV - Previdenciário	39.875	3.071	1.164	44.110
FPPM - Militar	9.989	4.336	2.068	16.393
TOTAL	63.802	33.097	9.196	106.095

Demonstrativo 07

2.3 INDICADORES PREVIDENCIÁRIOS

2.3.1. APOSENTADORIAS

Avaliação de Desempenho

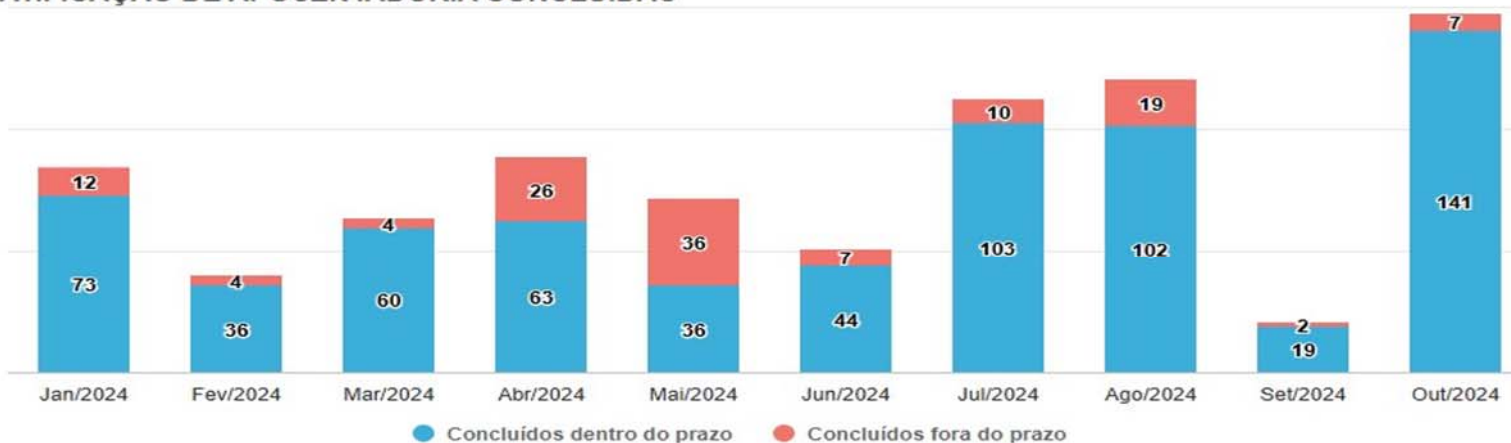
Aposentadorias Concluídas Dentro do Prazo de 45 dias úteis



CONCESSÃO DO BENEFÍCIO DE APOSENTADORIA EM ATÉ 45 DIAS ÚTEIS



ESTRATIFICAÇÃO DE APOSENTADORIA CONCLUÍDAS



Em setembro, foi detectado inconsistência no quantitativo de aposentadorias concedidas dentro do Sistema Previdenciário, contudo, ações de correção já estão sendo tomadas.

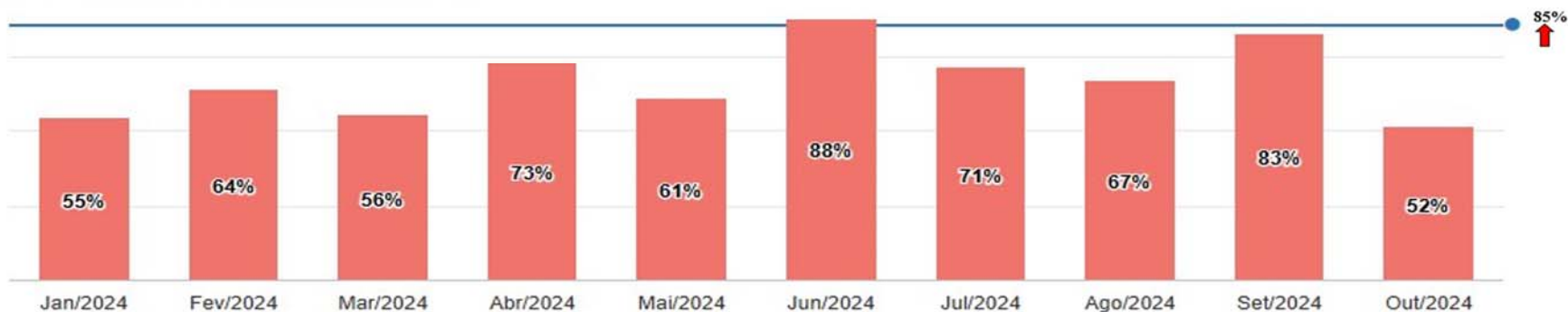
2.3.2. PENSÕES:

Avaliação de Desempenho

Pensões Concedidas Dentro do Prazo de 20 dias Úteis



CONCESSÃO DE PENSÃO EM ATÉ 20 DIAS ÚTEIS



ESTRATIFICAÇÃO DE PENSÕES CONCLUÍDAS



2.3.3. REVISÕES DE APOSENTADORIAS E PENSÕES:

Avaliação de Desempenho

Revisão de Benefícios Concluídos Dentro do Prazo de 60 dias úteis



REVISÃO EM ATÉ 60 DIAS ÚTEIS



ESTRATIFICAÇÃO DE REVISÕES CONCLUÍDAS



2.3.4. RECADASTRAMENTO:

Avaliação de Desempenho

Recadastramento Censo Previdenciário



RESULTADOS ALCANÇADOS

Quantitativo de Segurados Recenseados e Não Recenseados Ativos, Inativos (Aposentados) e Pensionistas.

CATEGORIA	QTDDE RECENSEADOS	% RECENSEADOS	QTDDE NÃO RECENSEADOS	% NÃO RECENSEADOS	TOTAL
ATIVOS	56.710	83%	11.423	17%	68.133
APOSENTADOS	29.960	91%	2.762	9%	32.722
PENSIONISTAS	7.454	81%	1.663	19%	9.117
TOTAL	94.124	85%	15.848	15%	109.972

PERÍODO: 15/05/2023 A 31/10/2024



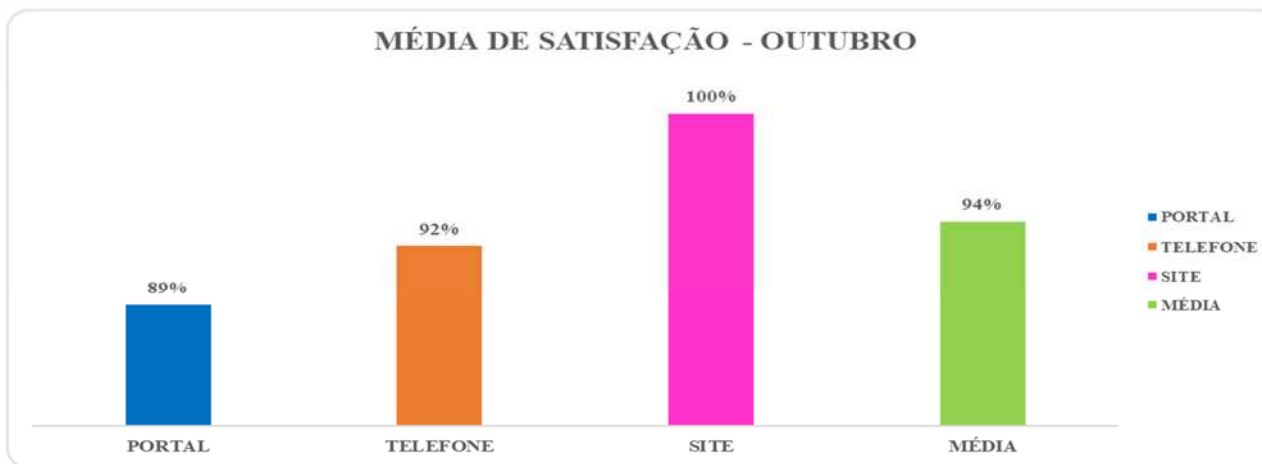
Conectando Excelência e Inovação

- Conforme o Planejamento Estratégico, através da ação A.2.1.8.B, teve início em maio/2023 o censo previdenciário dos ativos, inativos e pensionistas do Governo do Estado do Amazonas.

2.3.5. PESQUISA DE SATISFAÇÃO:

Foco no Cliente

Satisfação dos Clientes em Relação ao Atendimento da AMAZONPREV



- Em agosto, houve uma reformulação no Manual de Pesquisa de Satisfação para melhoria na medição dos indicadores, desta forma, não foi possível mensurar os indicadores do referido mês.
- Em setembro após a aprovação do Manual, implementar uma fase de teste para garantir a eficácia e a precisão dos métodos aplicados.

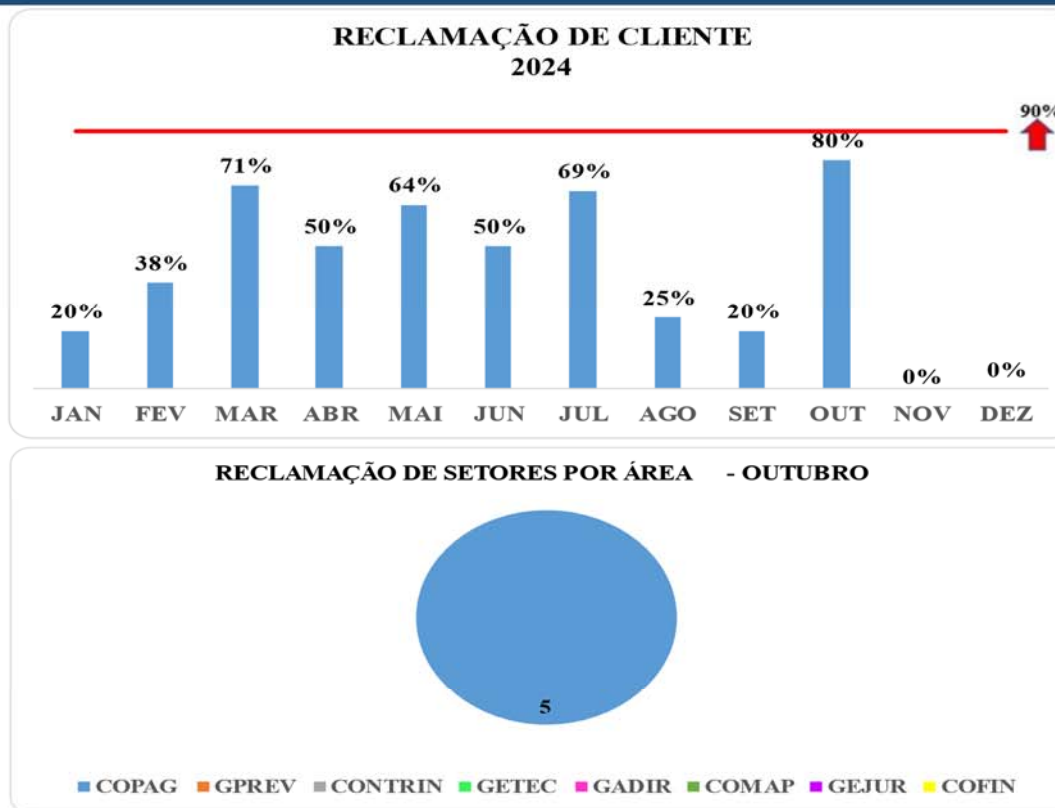
Demonstrativo 12

Fonte: SGQ

2.3.6. TRATAMENTO DE RECLAMAÇÃO DE CLIENTE:

Foco no Cliente

Atendimento das Reclamações de Clientes em até 5 dias úteis



Demonstrativo 13 Fonte: SGQ

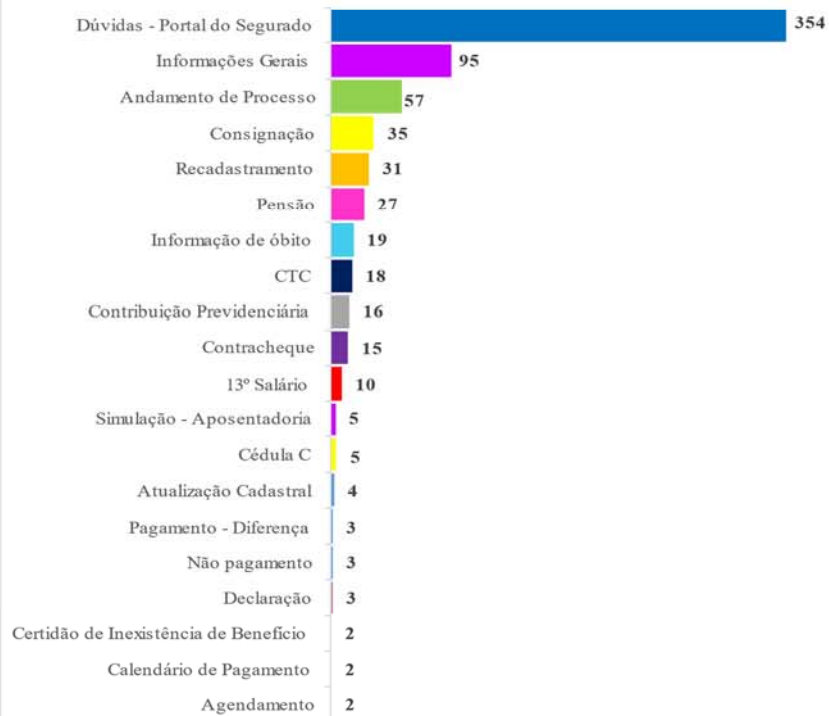
2.3.7. RELATÓRIO DE SERVIÇOS DE ATENDIMENTO:

Foco no Cliente

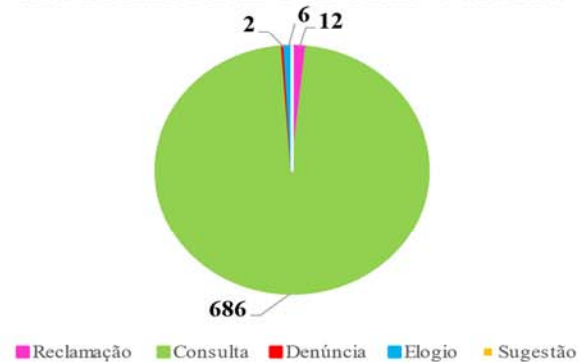
Atendimento ao Cliente Através do e-mail “Fale Conosco”



MANIFESTAÇÃO DO E-MAIL - OUTUBRO



TIPO DE ATENDIMENTO E-MAIL - OUTUBRO

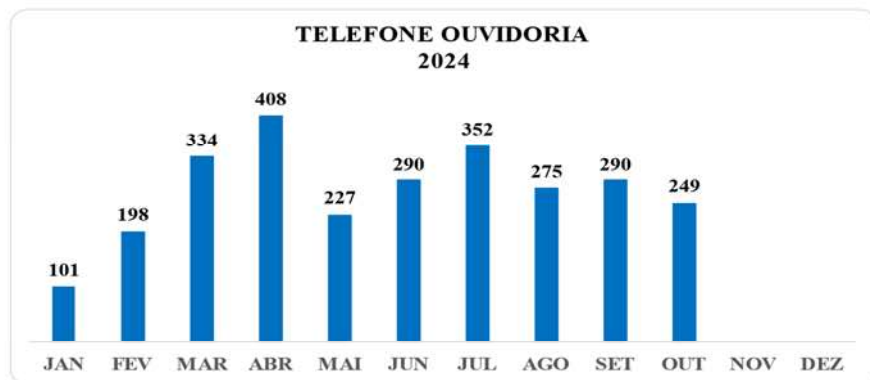


TIPO DE ATENDIMENTO	QUANTIDADE
Reclamação	12
Consulta	686
Denúncia	2
Elogio	6
Sugestão	0

2.3.8 CANAIS DE ATENDIMENTO:

Foco no Cliente

Atendimento ao Cliente através do Telefone da Ouvidoria



2.4 COMPENSAÇÃO PREVIDENCIÁRIA

A compensação previdenciária consiste no acerto financeiro entre o Regime Geral de Previdência (RGPS) e os Regimes Próprios de Previdência dos servidores da União, dos Estados e do Distrito Federal, permitindo o equilíbrio de contas entre os Entes.

Regime instituidor (RI) – Regime que institui (paga) o benefício no qual foi averbada uma CTC de outro regime, sendo, portanto, o responsável por seu pagamento e gestão.

Regime de Origem (RO) – É o regime para o qual durante o “período laborativo, considerado para a concessão do benefício, o trabalhador efetuou contribuições”, sem se aposentar por esse regime, período que emitiu a CTC para averbação em outro regime.

2.4.1. SITUAÇÃO DA COMPENSAÇÃO PREVIDENCIÁRIA ENTRE RPPS'S

Relatório de Ajuste de Contas - MENSAL AMAZONAS 2024								
	RPPS	JUN	JUL	AGO	SET	OUT	NOV	DEZ
1	RGPS	R\$ 2.460.801,63	R\$ 1.284.109,60	R\$ 223.019,11	R\$ 639.822,19	R\$ 1.273.012,90		
2	ACRE	R\$ -	R\$ -	R\$ -	R\$ -	R\$ -		
3	BAHIA	R\$ 88,90	R\$ 88,90	R\$ 88,90	R\$ 88,90	R\$ 177,80		
4	BETIM	R\$ 1.394,52	R\$ 1.394,52	R\$ 1.394,52	R\$ 1.394,52	R\$ 2.789,04		
5	CACHOEIRINHA	R\$ 62,77	R\$ 62,77	R\$ 62,77	R\$ 62,77	R\$ 125,54		
6	CAMPINAS	R\$ 9,56	R\$ 9,56	R\$ 9,56	R\$ 9,56	R\$ 19,12		
7	CEARA	R\$ 290,43	R\$ 290,43	R\$ 290,43	R\$ 290,43	R\$ 5.771,14		
8	DECIPEX	R\$ 2.027,33	R\$ 2.027,33	R\$ 2.027,33	R\$ 2.027,33	R\$ 10.530,66		
9	DISTRITO FEDERAL	R\$ 107,52	R\$ 107,52	R\$ 25.720,64	R\$ 652,48	R\$ 1.304,96		
10	ESPIRITO SANTO	R\$ -	R\$ -	R\$ 6.819,23	R\$ 145,09	R\$ 290,18		
11	FORTALEZA	R\$ 48,56	R\$ 48,56	R\$ 48,56	R\$ 48,56	R\$ 97,12		
12	GOIAS	R\$ -	R\$ -	R\$ -	R\$ -	R\$ -		
13	ITACOATIARA	R\$ 866,29	R\$ 866,29	R\$ 866,29	R\$ 866,29	R\$ 1.732,58		
14	JOINVILLE					R\$ 50.171,50		
15	LAGES	R\$ 292,51	R\$ 292,51	R\$ 292,51	R\$ 292,51	R\$ 585,02		
16	LUCAS DO RIO VERDE	R\$ -	R\$ -	R\$ 29.148,46	R\$ 620,18	R\$ 1.240,36		
17	MANAUS	R\$ 77.815,17	R\$ 101.266,46	R\$ 547.271,60	R\$ 424.749,94	R\$ 589.125,41		
18	MATO GROSSO	R\$ 1.055,72	R\$ 1.055,72	R\$ 1.055,72	R\$ 1.055,72	R\$ 2.111,44		
19	NILOPOLIS					R\$ 11.089,50		
20	PALMAS	R\$ -	R\$ -	R\$ -	R\$ 23.146,56	R\$ 964,44		
21	PARA	R\$ 242,97	R\$ 242,97	R\$ 242,97	R\$ 242,97	R\$ 485,94		
22	PARANA	R\$ 780,18	R\$ 780,18	R\$ 780,18	R\$ 780,18	R\$ 1.560,36		
23	R. JANEIRO (ESTADO)	R\$ 369,66	R\$ 369,66	R\$ 369,66	R\$ 369,66	R\$ 31.065,68		
24	RIO GRANDE DO SUL	R\$ 171,04	R\$ 171,04	R\$ 171,04	R\$ 171,04	R\$ 342,08		
25	RONDONIA	R\$ 446,69	R\$ 446,69	R\$ 446,69	R\$ 446,69	R\$ 57.198,62		
26	RORAIMA					R\$ 99.537,00		
27	RPPS UNIAO INSS					R\$ 3.305,86		
28	SANTA CATARINA	R\$ 147,41	R\$ 147,41	R\$ 147,41	R\$ 147,41	R\$ 294,82		
29	SAO PAULO (CAPITAL)	R\$ 378,51	R\$ 378,51	R\$ 378,51	R\$ 17.992,05	R\$ 8,42		
30	SAO PAULO (ESTADO)	R\$ 164,58	R\$ 164,58	R\$ 164,58	R\$ 164,58	R\$ 329,16		
31	UBERLANDIA	R\$ 286,30	R\$ 286,30	R\$ 286,30	R\$ 286,30	R\$ 9.425,10		

Fonte: COMPREV

Os deferimentos atendem a ordem cronológica de análise determinada pela Portaria SEPR/ME n 1.529 de 02 de julho de 2020.

Nota: Em AZUL temos a receber

Nota: Em VERMELHO temos a pagar

AJUSTE DE CONTAS 2024 - AMAZONAS Vs RPPS			
RPPS	OUTUBRO		
	ENTRADA AMAZONAS	SAÍDA - AMAZONAS	AJUSTE DE CONTAS
ACRE	R\$ -	R\$ -	R\$ -
BAHIA	R\$ -	R\$ 177,80	R\$ 177,80
BETIM	R\$ -	R\$ 2.789,04	R\$ 2.789,04
CACHOEIRINHA		R\$ 125,54	R\$ 125,54
CAMPINAS	R\$ -	R\$ 19,12	R\$ 19,12
CEARA	R\$ 580,86	R\$ 6.352,00	R\$ 5.771,14
DECIPEX	R\$ 170,92	R\$ 10.701,58	R\$ 10.530,66
DISTRITO FEDERAL	R\$ -	R\$ 1.304,96	R\$ 1.304,96
ESPIRITO SANTO	R\$ -	R\$ 290,18	R\$ 290,18
FORTALEZA	R\$ 638,88	R\$ 541,76	R\$ 97,12
GOIAS	R\$ -	R\$ -	R\$ -
ITACOATIARA	R\$ 866,29	R\$ -	R\$ 1.732,58
JOINVILLE	R\$ -	R\$ -	R\$ 50.171,50
LAGES	R\$ 585,02	R\$ -	R\$ 585,02
LUCAS DO RIO VERDE	R\$ -	R\$ 29.148,46	R\$ 1.240,36
MANAUS	R\$ 13.755,80	R\$ 602.881,21	R\$ 589.125,41
MATO GROSSO	R\$ -	R\$ 2.111,44	R\$ 2.111,44
NILOPOLIS	R\$ -	R\$ -	R\$ 11.089,50
PALMAS	R\$ -	R\$ 964,44	R\$ 964,44
PARA	R\$ 485,94	R\$ -	R\$ 485,94
PARANA	R\$ 1.560,36	R\$ -	R\$ 1.560,36
R. JANEIRO (ESTADO)	R\$ 2.474,60	R\$ 33.540,28	R\$ 31.065,68
RIO GRANDE DO SUL	R\$ 342,08	R\$ -	R\$ 342,08
RONDONIA	R\$ 6.686,24	R\$ 63.884,86	R\$ 57.198,62
RORAIMA	R\$ -	R\$ 99.537,00	R\$ 99.537,00
RPPS UNIAO INSS	R\$ -	R\$ -	R\$ 3.305,86
SANTA CATARINA	R\$ 294,82	R\$ -	R\$ 294,82
SAO PAULO (CAPITAL)	R\$ 757,02	R\$ 765,44	R\$ 8,42
SAO PAULO (ESTADO)	R\$ -	R\$ 329,16	R\$ 329,16
UBERLANDIA	R\$ -	R\$ 9.425,10	R\$ 9.425,10

Fonte: COMPREV

Demonstrativo 17

AJUSTE DE CONTAS 2024- AMAZONAS Vs RGPS						
MÊS	ESTOQUE	GLOSA	RGPS - LÍQUIDO	SAÍDA - RGPS	AJUSTE DE CONTAS VALOR A RECEBER	AJUSTE DE CONTAS VALOR A PAGAR AMAZONPREV AO RGPS
JAN	R\$ 117.244,10	R\$ 25.816,55	R\$ 7.720.110,17	R\$ 22.197,24	R\$ 7.697.912,93	R\$ -
FEV	R\$ 188.357,57	R\$ -	R\$ 6.394.692,92	R\$ 22.190,98	R\$ 6.372.501,94	R\$ -
MAR	R\$ 199.282,76	R\$ 14.745,90	R\$ 5.373.338,88	R\$ 22.190,98	R\$ 5.351.147,90	R\$ -
ABR	R\$ 79.615,70	R\$ 282,71	R\$ 5.190.321,92	R\$ 22.190,98	R\$ 5.168.130,94	R\$ -
MAI	R\$ 18.197,07	R\$ 3.474,07	R\$ 2.484.804,57	R\$ 22.190,98	R\$ 2.462.613,59	R\$ -
JUN	R\$ 38.441,81	R\$ 529,23	R\$ 2.483.008,76	R\$ 22.207,13	R\$ 2.460.801,63	R\$ -
JUL	R\$ -	R\$ 1.617,13	R\$ 1.306.203,64	R\$ 22.094,04	R\$ 1.284.109,60	R\$ -
AGO	R\$ -	R\$ 76.872,02	R\$ 1.380.775,92	R\$ 1.157.756,81	R\$ -	R\$ 223.019,11
SET	R\$ -	R\$ 406,99	R\$ 662.530,66	R\$ 1.302.352,85	R\$ 639.822,19	R\$ -
OUT	R\$ -	R\$ 33.030,05	R\$ 2.672.327,54	R\$ 1.399.314,64	R\$ 1.273.012,90	R\$ -
NOV						
DEZ						

Fonte: COMPREV

Demonstrativo 18

ESTOQUE DE VALORES - AJUSTE DE CONTAS - A RECEBER E A PAGAR** 2024				
ORDEM	ENTE	VALOR A RECEBER	VALOR A PAGAR	AJUSTE DE CONTAS
1	RGPS	R\$ -	R\$ -	R\$ -
2	ACRE	R\$ 49.907,43	R\$ -	R\$ 49.907,43
3	BAHIA	R\$ -	R\$ 2.477,35	R\$ 2.477,35
4	BETIM	R\$ -	R\$ 62.588,38	R\$ 62.588,38
5	CACHOEIRINHA	R\$ -	R\$ 476,01	R\$ 476,01
6	CAMPINAS	R\$ -	R\$ -	R\$ -
7	CEARÁ	R\$ 26.801,85	R\$ 21.728,07	R\$ 5.073,78
8	DECIPEX - RPPS UNIÃO	R\$ 3.871,34	R\$ 270.672,31	R\$ 266.800,97
9	DISTRITO FEDERAL	R\$ -	R\$ 103.590,51	R\$ 103.590,51
10	ESPIRITO SANTO	R\$ -	R\$ 6.587,08	R\$ 6.587,08
11	FORTALEZA	R\$ 33.514,58	R\$ 35.580,08	R\$ 2.065,50
12	GOIAS	R\$ 29.637,52	R\$ -	R\$ 29.637,52
13	ITACOATIARA	R\$ 78.748,32	R\$ -	R\$ 78.748,32
14	JOINVILLE	R\$ -	R\$ 37.812,59	R\$ 37.812,59
15	LAGES	R\$ 7.059,24	R\$ -	R\$ 7.059,24
16	LUCAS DO RIO VERDE	R\$ -	R\$ 43.422,94	R\$ 43.422,94
17	MANAUS	R\$ 412.500,24	R\$ 2.913.108,42	R\$ 2.500.608,18
18	MATO GROSSO	R\$ -	R\$ 43.460,47	R\$ 43.460,47
19	NILOPOLIS	R\$ -	R\$ 13.791,64	R\$ 13.791,64
20	PALMAS	R\$ -	R\$ 39.911,74	R\$ 39.911,74
21	PARA	R\$ 14.363,57	R\$ -	R\$ 14.363,57
22	PARANÁ	R\$ 13.445,10	R\$ -	R\$ 13.445,10
23	RIO DE JANEIRO ESTADO	R\$ 107.409,51	R\$ 172.960,92	R\$ 65.551,41
24	RIO GRANDE DO SUL	R\$ 10.966,52	R\$ -	R\$ 10.966,52
25	RONDÔNIA	R\$ 25.593,24	R\$ 405.251,11	R\$ 379.657,87
26	RORAIMA	R\$ -	R\$ 153.179,36	R\$ 153.179,36
27	RPPS UNIAO INSS		R\$ 27.714,50	R\$ 27.714,50
28	SANTA CATARINA	R\$ 3.557,49	R\$ -	R\$ 3.557,49
29	SÃO PAULO CAPITAL	R\$ 59.072,79	R\$ 65.455,28	R\$ 6.382,49
30	SÃO PAULO ESTADO	R\$ -	R\$ 16.386,68	R\$ 16.386,68
31	UBERLÂNDIA	R\$ -	R\$ 58.262,96	R\$ 58.262,96
VALOR TOTAL		R\$ 876.448,74	R\$ 4.494.418,40	
		R\$ 4.494.418,40	AMAZONAS DEVEDOR***	
		R\$ 876.448,74	AMAZONAS CREDOR***	

Última consulta competência outubro/2024
**** SALDO DO ESTOQUE A SER PAGO QUANDO FOR REGULAMENTADO**

*** ESTE VALOR AINDA PODE SER MODIFICADO TANTO PARA MAIS COMO PARA MENOS, DEPENDE DOS REQUERIMENTOS A SEREM AINDA APROVADOS POR AMBOS OS ENTES

Fonte: COMPREV

DEFERIMENTOS MANTIDOS E CESSADOS												
SOLICITANTE: AMAZONAS	JAN	FEV	MAR	ABR	MAI	JUN	JUL	AGO	SET	OUT	NOV	DEZ
INSS	5001 (79)	5273 (34)	5378(31)	5485 (32)	5539 (32)	5556 (06)	5565 (13)	5547(18)	5522(12)	5523(04)		
ACRE	0	0	0	0	0	1	1	1	1	1		
CEARÁ	1	1	1	1	1	1	1	1	1	1		
DEP.DE CENTRAL.SERV.DE INATIVOS E PENS.	1	1	1	1	1	1	1	1	1	1		
FORTALEZA	1	1	1	1	1	1	1	1	1	1		
GOIAS	0	0	0	0	0	0	0	1	1	1		
ITACOATIARA	3	3	3	3	3	3	3	3	3	3		
LAGES	1	1	1	1	1	1	1	1	1	1		
MANAUS	31	32	32	32	32	32	34	34	32	32		
PARA	0	0	0	0	1	1	1	1	1	1		
PARANA	1	1	1	1	1	1	1	1	1	1		
RIO DE JANEIRO (ESTADO)	2	2	2	2	2	2	2	2	2	2		
RIO GRANDE DO SUL	0	0	1	1	1	1	1	1	1	1		
RONDONIA	3	3	3	3	3	3	3	3	3	4		
SANTA CATARINA	1	1	1	1	1	1	1	1	1	1		
SÃO PAULO CAPITAL	1	1	1	1	1	1	1	1	1	1		
DESTINATÁRIO: AMAZONAS	JAN	FEV	MAR	ABR	MAI	JUN	JUL	AGO	SET	OUT	NOV	DEZ
INSS	89	88	88	88	88	88	87	121	130	168		
BAHIA	1	1	1	1	1	1	1	1	1	1		
BETIM	3	3	3	3	3	3	3	3	3	3		
CACHOEIRINHA	1	1	1	1	1	1	1	1	1	1		
CAMPINAS	1	1	1	1	1	1	1	1	1	1		
CEARÁ	0	0	0	0	0	0	0	0	0	1		
DEP.DE CENTRAL.SERV.DE INATIVOS E PENS	10	10	10	10	10	10	10	10	10	11		
DISTRITO FEDERAL	1	1	1	1	1	1	1	4	4	4		
ESPIRITO SANTO	0	0	0	0	0	0	0	1	1	1		
FORTALEZA	1	1	1	1	1	1	1	1	1	1		
JOINVILLE	0	0	0	0	0	0	0	0	0	1		
LUCAS DO RIO VERDE	0	0	0	0	0	0	0	1	1	1		
MANAUS	227	227	227	226	226	226	234	252	266	299		
PALMAS	0	0	0	0	0	0	0	0	1	1		
MATO GROSSO	1	1	1	1	1	1	1	1	1	1		
NILOPOLIS	0	0	0	0	0	0	0	0	0	1		
RIO DE JANEIRO (ESTADO)	1	1	1	1	1	1	1	1	1	2		
RONDONIA	2	2	2	2	2	2	3	3	3	6		
RORAIMA	0	0	0	0	0	0	0	0	0	3		
RPPS UNIAO INSS	0	0	0	0	0	0	0	0	0	1		
SÃO PAULO ESTADO	1	1	1	1	1	1	1	1	1	1		
SÃO PAULO CAPITAL	0	0	0	0	0	0	0	0	2	2		
UBERLANDIA	1	1	1	1	1	1	1	1	1	2		

Fonte: COMPREV

Nota: Os números em vermelho representam os requerimentos cessados na mesma competência.

Nota: Os deferimentos atendem a ordem cronológica de análise determinada pela Portaria SEPR/ME n 15.829 de 02 de julho de 2020.

Demonstrativo 20

EVOLUÇÃO DA SITUAÇÃO ATUARIAL CONSOLIDADA

FUNDAÇÃO AMAZONPREV		
EVOLUÇÃO DA SITUAÇÃO ATUARIAL CONSOLIDADA		
Contas	Discriminação	out/24
2.2.7.2.1.00.00	Projeções Atuariais	54.679.582.763,37
2.2.7.2.1.01.00	FUNDO EM REPARTIÇÃO - PROVISÕES DE BENEFÍCIOS CONCEDIDOS	27.915.714.836,30
2.2.7.2.1.01.01	APOSENTADORIAS/PENSÕES/OUTROS BENEFÍCIOS CONCEDIDOS DO FUNDO EM REPARTIÇÃO DO RPPS	34.749.938.169,41
2.2.7.2.1.01.03	(-) CONTRIBUIÇÕES DO APOSENTADO PARA O FUNDO EM REPARTIÇÃO DO RPPS	1.915.494.836,54
2.2.7.2.1.01.04	(-) CONTRIBUIÇÕES DO PENSIONISTA PARA O FUNDO EM REPARTIÇÃO DO RPPS	507.620.244,20
2.2.7.2.1.01.05	(-) COMPENSAÇÃO PREVIDENCIÁRIA DO FUNDO EM REPARTIÇÃO DO RPPS	1.520.222.013,50
2.2.7.2.1.01.99	(-) OUTRAS DEDUÇÕES	2.890.886.238,87
2.2.7.2.1.02.00	FUNDO EM REPARTIÇÃO - PROVISÕES DE BENEFÍCIOS A CONCEDER	19.479.152.947,86
2.2.7.2.1.02.01	APOSENTADORIAS/PENSÕES/OUTROS BENEFÍCIOS A CONCEDER DO FUNDO EM REPARTIÇÃO DO RPPS	25.995.587.946,48
2.2.7.2.1.02.02	(-) CONTRIBUIÇÕES DO ENTE PARA O FUNDO EM REPARTIÇÃO DO RPPS	1.995.789.911,96
2.2.7.2.1.02.03	(-) CONTRIBUIÇÕES DO ATIVO PARA O FUNDO EM REPARTIÇÃO DO RPPS	3.733.976.959,74
2.2.7.2.1.02.04	(-) COMPENSAÇÃO PREVIDENCIÁRIA DO FUNDO EM REPARTIÇÃO DO RPPS	786.668.126,92
2.2.7.2.1.03.00	FUNDO EM CAPITALIZAÇÃO - PROVISÕES DE BENEFÍCIOS CONCEDIDOS	1.663.319.672,22
2.2.7.2.1.03.01	APOSENTADORIAS/PENSÕES/OUTROS BENEFÍCIOS CONCEDIDOS DO FUNDO EM CAPITALIZAÇÃO DO RPPS	1.869.949.513,81
2.2.7.2.1.03.03	(-) CONTRIBUIÇÕES DO APOSENTADO PARA O FUNDO EM CAPITALIZAÇÃO DO RPPS	61.661.870,18
2.2.7.2.1.03.04	(-) CONTRIBUIÇÕES DO PENSIONISTA PARA O FUNDO EM CAPITALIZAÇÃO DO RPPS	34.041.267,14
2.2.7.2.1.03.05	(-) COMPENSAÇÃO PREVIDENCIÁRIA DO FUNDO EM CAPITALIZAÇÃO DO RPPS	110.926.704,27
2.2.7.2.1.04.00	FUNDO EM CAPITALIZAÇÃO - PROVISÕES DE BENEFÍCIOS A CONCEDER	5.621.395.306,99
2.2.7.2.1.04.01	APOSENTADORIAS/PENSÕES/OUTROS BENEFÍCIOS A CONCEDER DO FUNDO EM CAPITALIZAÇÃO DO RPPS	17.179.791.725,03
2.2.7.2.1.04.02	(-) CONTRIBUIÇÕES DO ENTE PARA O FUNDO EM CAPITALIZAÇÃO DO RPPS	5.043.651.961,77
2.2.7.2.1.04.03	(-) CONTRIBUIÇÕES DO ATIVO PARA O FUNDO EM CAPITALIZAÇÃO DO RPPS	5.483.956.957,58
2.2.7.2.1.04.04	(-) COMPENSAÇÃO PREVIDENCIÁRIA DO FUNDO EM CAPITALIZAÇÃO DO RPPS	1.030.787.498,69
2.2.7.2.2.01.00	FUNDO EM REPARTIÇÃO - PROVISÕES DE BENEFÍCIOS CONCEDIDOS	27.893.824.852,97
2.2.7.2.2.01.01	(-) COBERTURA DE INSUFICIÊNCIA FINANCEIRA - FUNDO EM REPARTIÇÃO - BENEFÍCIOS CONCEDIDOS	27.893.824.852,97
2.2.7.2.2.02.00	FUNDO EM REPARTIÇÃO - PROVISÕES DE BENEFÍCIOS A CONCEDER	19.479.152.947,86
2.2.7.2.2.02.03	(-) COBERTURA DE INSUFICIÊNCIA FINANCEIRA - FUNDO EM REPARTIÇÃO - BENEFÍCIOS A CONCEDER	19.479.152.947,86
2.3.6.2.1.01.00	RESERVAS ATUARIAIS - FUNDO EM CAPITALIZAÇÃO	1.856.290.179,80
2.3.6.2.1.01.01	RESERVA ATUARIAL PARA CONTINGÊNCIAS	1.856.290.179,80
Fonte: ACTUARIAL - Assessoria e Consultoria Atuarial Ltda Atuário Responsável: Luiz Claudio Kogut MIBA 1.308		

Nota: Os valores referentes aos saldos de investimentos e parcelamentos - FPREV e FFIN varia mensalmente conforme a data de pagamento da folha de aposentados /pensionistas, o tempo de crédito das baixas de aplicações financeiras, o valor para pagamento de Imposto de Renda que é feito no mês subsequente, dentre outras particularidades operacionais.

GESTÃO ADMINISTRATIVA, FINANCEIRA E ORÇAMENTÁRIA
3.1. GESTÃO FINANCEIRA
3.1.1. INVESTIMENTOS

Neste item trata-se dos demonstrativos da composição do patrimônio, diversificação da carteira por Instituição, as rentabilidades do mês e a acumulada e as despesas com investimentos.

3.1.2 RESULTADOS
3.1.2.1 COMPOSIÇÃO DO PATRIMÔNIO POR FUNDO E PODER.
PATRIMÔNIO TOTAL DOS RECURSOS OUTUBRO/2024

FPREV PODER EXECUTIVO	SALDO
FUNDO DE INVESTIMENTO FPREV - EXECUTIVO	R\$ 3.377.218.188,56
TÍTULOS PÚBLICOS - NTN B	R\$ 3.797.363.647,61
LETRA FINANCEIRA	R\$ 393.039.992,28
TÍTULOS PÚBLICOS - CVS	R\$ 3.931.894,11
IMÓVEIS	R\$ 69.752.789,32
DISPONIBILIDADE FINANCEIRA EXECUTIVO	R\$ 287.941,73
TOTAL	R\$ 7.641.594.453,61

FPREV ASSEMBLEIA LEGISLATIVA	SALDO
ALE FPREV FUNDOS DE INVESTIMENTOS	R\$ 12.644.842,47
ALE FPREV TÍTULOS PÚBLICOS	R\$ 17.188.085,68
VALORES EM TRÂNSITO	R\$ -
ALE FPREV DISPONIBILIDADE FINANCEIRA	R\$ -
TOTAL	R\$ 29.832.928,15

FPREV - PGJ/MPE	SALDO
MPE FPREV FUNDOS DE INVESTIMENTOS	R\$ 142.957.797,11
MPE FPREV TÍTULOS PÚBLICOS	R\$ 178.336.468,20
MPE FPREV DISPONIBILIDADE FINANCEIRA	R\$ 2.776,62
TOTAL	R\$ 321.297.041,93

FPREV - DEFENSORIA PÚBLICA - DPE/AM	SALDO
DPE FPREV FUNDOS DE INVESTIMENTOS	R\$ 25.201.811,06
DPE FPREV TÍTULOS PÚBLICOS	R\$ 78.276.198,65
DPE FPREV DISPONIBILIDADE FINANCEIRA	R\$ 14.551,39
TOTAL	R\$ 103.492.561,10

FPREV- TRIBUNAL DE JUSTIÇA - TJ/AM	SALDO
TJ/AM - FPREV - FUNDOS DE INVESTIMENTOS	R\$ 404.440.876,36
TJ/AM FPREV TÍTULOS PÚBLICOS	R\$ 441.171.393,40
DISPONIBILIDADE FINANCEIRA - TJA - FPREV	R\$ 55.167,69
TOTAL	R\$ 845.667.437,45

FPREV - TRIBUNAL DE CONTAS DO ESTADO - TCE/AM	SALDO
TCE/AM - FPREV FUNDOS DE INVESTIMENTOS	R\$ 93.061.510,28
TCE/AM FPREV TÍTULOS PÚBLICOS	R\$ 106.059.226,51
DISPONIBILIDADE FINANCEIRA - TCE/FPREV	R\$ -
TOTAL	R\$ 199.120.736,79

TOTAL FPREV AMAZONPREV	R\$ 9.141.005.159,02
-------------------------------	-----------------------------

Demonstrativo 23

Fonte: GERA/COMIV

FFIN PODER EXECUTIVO	SALDO
FUNDOS DE INVESTIMENTOS	R\$ 20.030.281,52
COBERTURA DO DEFICIT	R\$ 186.460,03
DISPONIBILIDADE FINANCEIRA - COMPREV	R\$ 242,97
REPASSES PATRONAIS - EXECUTIVO	R\$ 6.191,80
DISPONIBILIDADE FINANCEIRA	R\$ 274.280,68
TOTAL	R\$ 20.497.457,00

FFIN ASSEMBLEIA LEGISLATIVA	SALDO
ALE FFIN FUNDOS DE INVESTIMENTOS	R\$ 1.019,29
ALE FFIN DISPONIBILIDADE FINANCEIRA	R\$ -
DISPONIBILIDADE FINANCEIRA - ALE COBERTURA	R\$ 4.167,54
TOTAL	R\$ 5.186,83

FFIN - PGJ/MPE	SALDO
MPE FFIN FUNDOS DE INVESTIMENTOS	R\$ 522.792,70
DISPONIBILIDADE FINANCEIRA - PGJ/MPE - FFIN	R\$ -
DISPONIBILIDADE FINANCEIRA - MPE COBERTURA	R\$ 911,81
TOTAL	R\$ 523.704,51

Demonstrativo 24

Fonte: GERA/COMIV

FFIN DEFENSORIA PÚBLICA - DPE/AM	SALDO
DPE - FFIN FUNDOS DE INVESTIMENTOS	R\$ -
DISPONIBILIDADE FINANCEIRA - DPE - FFIN	R\$ 551,10
DISPONIBILIDADE FINANCEIRA - DPE COBERTURA	R\$ -
TOTAL	R\$ 551,10

FFIN TRIBUNAL DE JUSTIÇA - TJ/AM	SALDO
TJ/AM - FFIN - FUNDOS DE INVESTIMENTOS	R\$ 19.324,66
DISPONIBILIDADE FINANCEIRA - TJ/AM FFIN	R\$ 341.861,86
DISPONIBILIDADE FINANCEIRA - TJ/AM COBERTURA	R\$ 389,17
TOTAL	R\$ 361.575,69

FFIN TRIBUNAL DE CONTAS DO ESTADO - TCE/AM	SALDO
TCE/AM - FFIN - FUNDOS DE INVESTIMENTOS	R\$ 1.251,24
DISPONIBILIDADE FINANCEIRA - TCE FFIN	R\$ 30.198,39
DISPONIBILIDADE FINANCEIRA - TCE/AM COBERTURA	R\$ 0,10
TOTAL	R\$ 31.449,73

Demonstrativo 25 Fonte: GERA/COMIV

OUTROS RECURSOS	SALDO
TAXA DE ADMINISTRAÇÃO EXECUTIVO	R\$ 8.080.482,75
DISP. FINANCEIRA - TAXA DE ADM. EXECUTIVO	R\$ 12.763,10
DISP. FINANCEIRA - SAL. NÃO RECLAMADOS	R\$ 237.972,51
FUNDO DE PROTEÇÃO PREVIDENCIÁRI DOS MILITARES	R\$ 230.524,41
DISP. FINANCEIRA - FPPM	R\$ 215.332,98
DISP. FINANCEIRA - FTEMP	R\$ 24.201,08
TOTAL	R\$ 8.801.276,83
TOTAL FFIN / OUTROS RECURSOS	R\$ 30.221.201,69

(*) A Compensação Previdenciária refere-se ao Fundo Financeiro do Poder Executivo

Demonstrativo 26

Fonte: GERA/COMIV

DESCRIÇÃO	SALDO
FUNDOS DE INVESTIMENTO	R\$ 4.084.410.702,41
TÍTULOS PÚBLICOS - NTN B	R\$ 4.618.395.020,04
LETRA FINANCEIRA	R\$ 393.039.992,28
TÍTULOS - CVS	R\$ 3.931.894,11
IMÓVEIS	R\$ 69.752.789,32
DISPONIBILIDADE FINANCEIRA	R\$ 1.695.962,55
TOTAL	R\$ 9.171.226.360,71

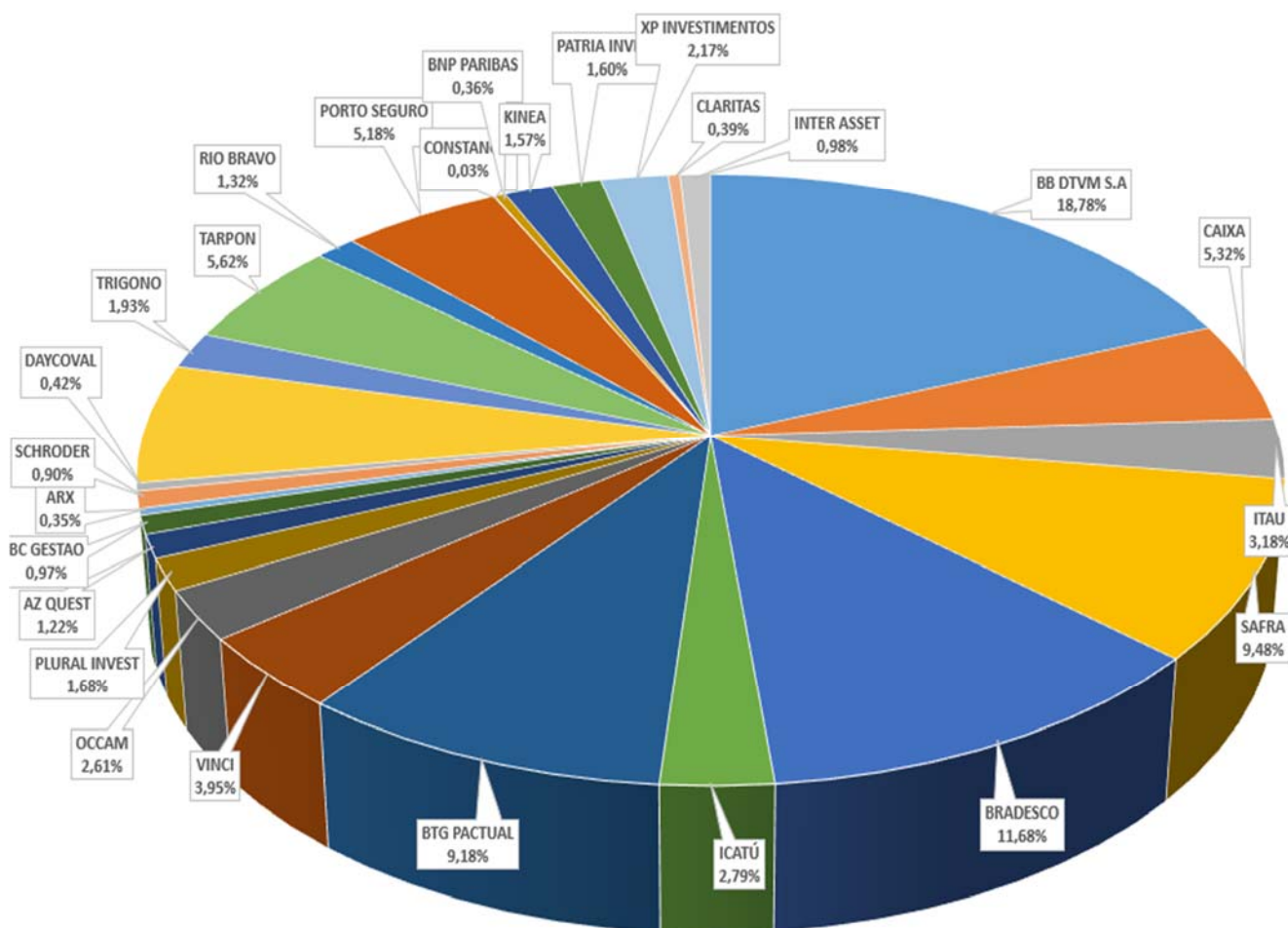
Outubro/2024

Demonstrativo 27

Fonte: GERA/COMIV

3.1.2.2 Diversificação da Carteira por Instituição

DISTRIBUIÇÃO DAS APLICAÇÕES POR GESTOR DE FUNDOS DE INVESTIMENTOS



Demonstrativo 28

Fonte: GERA/COMIV

ENQUADRAMENTO IV - LIMITES GERAIS: ARTIGO 20 - A - RES. CMN 4.963/2021

GESTOR DE RECURSOS	TOTAL DE RECURSOS SOB GESTÃO - (RANKING ANBIMA SETEMBRO 2024 EM R\$ MI)	APLICAÇÕES - AMAZONPREV (OUTUBRO/2024)	% DE RECURSOS SOB GESTÃO	Resolução CMN n° 4.963/21
BB DTVM S.A	R\$ 1.676.549,42	R\$ 767.106.799,81	0,0458%	5%
CAIXA	R\$ 515.436,03	R\$ 217.309.695,08	0,0422%	
ITAU	R\$ 1.031.288,76	R\$ 129.857.785,91	0,0126%	
SAFRA	R\$ 158.544,99	R\$ 387.371.585,18	0,2443%	
BRASESCO	R\$ 777.171,56	R\$ 477.195.081,32	0,0614%	
ICATÚ	R\$ 49.899,92	R\$ 113.862.676,07	0,2282%	
BTG PACTUAL	R\$ 438.154,08	R\$ 375.027.228,74	0,0856%	
VINCI	R\$ 51.979,95	R\$ 161.249.706,20	0,3102%	
OCCAM	R\$ 10.279,93	R\$ 106.630.578,57	1,0373%	
PLURAL INVEST	R\$ 67.575,29	R\$ 68.444.698,78	0,1013%	
AZ QUEST	R\$ 33.440,17	R\$ 49.809.191,76	0,1490%	
BC GESTAO	R\$ 2.795,77	R\$ 39.455.750,05	1,4113%	
ARX	R\$ 35.520,76	R\$ 14.196.935,45	0,0400%	
SCHRODER	R\$ 26.295,55	R\$ 36.604.818,09	0,1392%	
DAYCOVAL	R\$ 17.514,29	R\$ 17.170.622,75	0,0980%	
GUEPARDO	R\$ 4.945,15	R\$ 259.535.673,07	5,2483%	
TRIGONO	R\$ 2.599,21	R\$ 78.766.355,20	3,0304%	
TARPON	R\$ 5.832,14	R\$ 229.489.749,59	3,9349%	
RIO BRAVO	R\$ 10.618,41	R\$ 54.015.087,37	0,5087%	
PORTO SEGURO	R\$ 17.876,64	R\$ 211.579.407,14	1,1836%	
CONSTANCIA	R\$ 2.245,76	R\$ 1.130.007,53	0,0503%	
BNP PARIBAS	R\$ 69.139,38	R\$ 14.665.011,39	0,0212%	
KINEA	R\$ 147.236,48	R\$ 63.933.295,68	0,0434%	
PATRIA INVEST	R\$ 60.898,24	R\$ 65.283.017,06	0,1072%	
XP INVESTIMENTOS	R\$ 181.793,32	R\$ 88.827.662,24	0,0060%	
CLARITAS	R\$ 5.796,30	R\$ 15.853.839,15	0,2735%	
INTER ASSET	R\$ 1.031,35	R\$ 40.038.403,23	3,8821%	

FONTE: ANBIMA

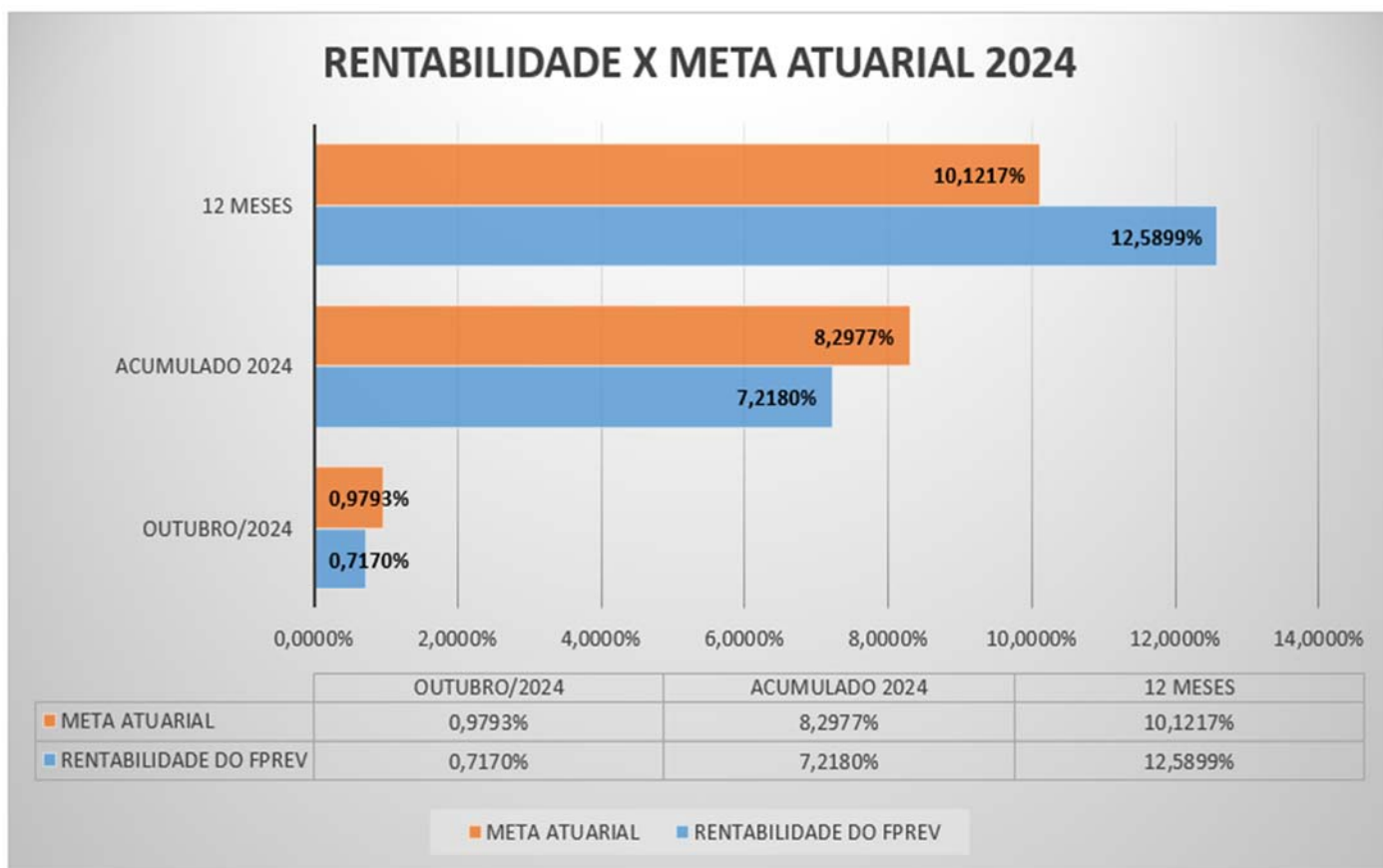
3.1.2.3 RENTABILIDADE DO MÊS E ACUMULADA

RENTABILIDADE X META ATUARIAL - FPREV AMAZONPREV

DESCRIÇÃO	OUTUBRO/2024	ACUMULADO 2024	12 MESES
RENTABILIDADE DO FPREV	0,7170%	7,2180%	12,5899%
META ATUARIAL	0,9793%	8,2977%	10,1217%

Demonstrativo 30

Fonte: GERAF/COMIV



Demonstrativo 31

Fonte: GERAF/COMIV

3.1.2.4 MOVIMENTAÇÕES FINANCEIRAS POR FUNDOS DE INVESTIMENTO – CONSOLIDADO OUTUBRO

SEGMENTO DE APLICAÇÃO - RENDA FIXA	SALDO ANTERIOR	APLICAÇÃO	RESGATE	RENDIMENTO	SALDO ATUAL	VARIAÇÃO (%)
TÍTULOS DO TESOURO NACIONAL	R\$ 4.569.574.505,73	R\$ -	R\$ -	R\$ 48.820.514,28	R\$ 4.618.395.020,01	1,0684%
TOTAL art. 7º, inciso I, "a"	R\$ 4.569.574.505,73	R\$ -	R\$ -	R\$ 48.820.514,28	R\$ 4.618.395.020,01	1,0684%
SAFRA SOBERANO REGIME PROPRIO DI FIC REF	R\$ 4.660.580,59	R\$ -	R\$ -	R\$ 44.014,95	R\$ 4.704.595,54	0,9444%
BRADESCO MAXI PODER PÚBLICO	R\$ 29.160.265,75	R\$ 54.837.328,31	R\$ 63.649.779,91	R\$ 382.980,58	R\$ 20.730.794,73	1,8822%
ITAU SOBERANO RF SIMPLES FIC FI	R\$ 746.209,78	R\$ -	R\$ -	R\$ 6.911,34	R\$ 753.121,12	0,9262%
BB PREVID RF IDKA 2	R\$ 10.155.877,91	R\$ -	R\$ -	R\$ 82.130,19	R\$ 10.238.008,10	0,8087%
TREND PÓS-FIXADO FIC FIRF SIMPLES	R\$ 87.988.450,00	R\$ -	R\$ -	R\$ 839.212,25	R\$ 88.827.662,25	0,9538%
TOTAL art. 7º, inciso I, "b"	R\$ 132.711.384,03	R\$ 54.837.328,31	R\$ 63.649.779,91	R\$ 1.355.249,31	R\$ 125.254.181,74	1,0938%
BRADESCO FI REFERENCIADO DI PREMIUM	R\$ 278.678.326,14	R\$ 97.255.867,39	R\$ 20.419.341,56	R\$ 3.090.282,80	R\$ 358.605.134,77	0,8692%
BB PREVID RF PERFIL	R\$ 435.646.361,15	R\$ -	R\$ -	R\$ 4.064.690,27	R\$ 439.711.051,42	0,9330%
CAIXA FI BRASIL REF. DI LONGO PRAZO	R\$ 154.091.859,89	R\$ -	R\$ -	R\$ 1.404.624,64	R\$ 155.496.484,53	0,9116%
ITAU INSTI RENDA FIXA REFERENCIADO DI FI	R\$ 9.610.350,23	R\$ -	R\$ -	R\$ 89.496,06	R\$ 9.699.846,29	0,9312%
SAFRA DI MASTER RF REFER LP	R\$ 195.187.556,03	R\$ -	R\$ -	R\$ 1.818.531,64	R\$ 197.006.087,67	0,9317%
TOTAL art. 7º, inciso III, "a"	R\$ 1.073.214.453,44	R\$ 97.255.867,39	R\$ 20.419.341,56	R\$ 10.467.625,41	R\$ 1.160.518.604,68	0,9102%
LF BANCO MASTER	R\$ 51.769.017,32	R\$ -	R\$ -	R\$ 541.172,87	R\$ 52.310.190,19	1,0454%
LF BANCO DAYCOVAL	R\$ 50.000.000,00	R\$ -	R\$ -	R\$ -	R\$ 50.000.000,00	0,0000%
LF BANCO C6 BANK	R\$ 250.000.000,00	R\$ -	R\$ -	R\$ -	R\$ 250.000.000,00	0,0000%
LF BANCO BTG	R\$ 40.729.802,09	R\$ -	R\$ -	R\$ -	R\$ 40.729.802,09	0,0000%
TOTAL art. 7º, inciso IV	R\$ 392.498.819,41	R\$ -	R\$ -	R\$ 541.172,87	R\$ 393.039.992,28	0,1379%
ITAU HIGH GRADE RF CP FIC FI	R\$ 8.716.303,79	R\$ -	R\$ -	R\$ 83.074,63	R\$ 8.799.378,42	0,9531%
BTG PACTUAL CRED CORP I FIC FI RF CP	R\$ 63.225.335,77	R\$ -	R\$ -	R\$ 613.264,33	R\$ 63.838.600,10	0,9700%
PORTO SEGURO FI REFERENCIADO DI CREDITO PRIVADO	R\$ 111.343.313,73	R\$ -	R\$ -	R\$ 1.015.143,41	R\$ 112.358.457,14	0,9117%
BNP PARIBAS MACTH DI FI RF REF	R\$ 14.527.582,40	R\$ -	R\$ -	R\$ 137.428,99	R\$ 14.665.011,39	0,9460%
SAFRA EXTRA BANCOS FIC RF CRED PRIV	R\$ 59.253.476,43	R\$ -	R\$ -	R\$ 371.587,92	R\$ 59.625.064,35	0,6271%
INTER CORPORATE FIRF CRED PRIV	R\$ 39.666.815,31	R\$ -	R\$ -	R\$ -	R\$ 39.666.815,31	0,0000%
TOTAL art 7º, inciso V, "b"	R\$ 296.732.827,43	R\$ -	R\$ -	R\$ 2.793.910,77	R\$ 299.526.738,20	0,9416%
TOTAL RENDA FIXA	R\$ 6.464.731.990,04	R\$ 152.093.195,70	R\$ 84.069.121,47	R\$ 63.978.472,64	R\$ 6.596.734.536,91	0,9793%

SEGMENTO DE APLICAÇÃO - RENDA VARIÁVEL	SALDO ANTERIOR	APLICAÇÃO	RESGATE	RENDIMENTO	SALDO ATUAL	VARIAÇÃO (%)
ARX INCOME INSTITUCIONAL FIC FIA	R\$ 14.334.956,61	R\$ -	R\$ -	R\$ (138.021,16)	R\$ 14.196.935,45	-0,9628%
AZ QUEST SMALL MID INST. FIC FIA	R\$ 49.744.772,75	R\$ -	R\$ -	R\$ 64.419,01	R\$ 49.809.191,76	0,1295%
BB PREVID AÇÕES VALOR FIC FIA	R\$ 96.639.805,19	R\$ -	R\$ -	R\$ (1.400.804,80)	R\$ 95.239.000,39	-1,4495%
AÇÕES SELEÇÃO FATOR (BB AÇÕES QUANTIT FIC FI)	R\$ 54.664.133,35	R\$ -	R\$ -	R\$ (555.010,29)	R\$ 54.109.123,06	-1,0153%
BRANCO FIA MID SMALL CAPS	R\$ 99.055.298,95	R\$ -	R\$ -	R\$ (1.196.147,13)	R\$ 97.859.151,82	-1,2076%
BRASIL CAPITAL RP INSTITUCIONAL FIC FIA	R\$ 40.269.300,55	R\$ -	R\$ -	R\$ (813.550,50)	R\$ 39.455.750,05	-2,0203%
BTG ABSOLUTO INST. FIQ FIA	R\$ 196.309.683,02	R\$ -	R\$ -	R\$ (2.552.581,88)	R\$ 193.757.101,14	-1,3003%
CAIXA FIC FIA BRASIL AÇÕES LIVRE QUANTITATIVO	R\$ 40.554.644,22	R\$ -	R\$ -	R\$ 437.253,54	R\$ 40.991.897,76	1,0782%
DAYCOVAL IBOVSPA ATIVO FI AÇÕES	R\$ 17.480.875,46	R\$ -	R\$ -	R\$ (310.252,71)	R\$ 17.170.622,75	-1,7748%
ICATÚ VANGUARDA DIVIDENDOS FIA	R\$ 92.652.793,63	R\$ -	R\$ -	R\$ (95.863,37)	R\$ 92.556.930,26	-0,1035%
ITAÚ SMALL CAP VALUATION	R\$ 70.473.617,03	R\$ -	R\$ 7.000.000,00	R\$ (925.380,82)	R\$ 62.548.236,21	-1,4579%
OCCAM FIC FIA	R\$ 108.299.231,15	R\$ -	R\$ -	R\$ (1.668.652,58)	R\$ 106.630.578,57	-1,5408%
VINCI MOSAICO INSTTUCIONAL FIA	R\$ 112.412.537,59	R\$ -	R\$ -	R\$ (2.018.049,41)	R\$ 110.394.488,18	-1,7952%
GUEPARDO INSTITUCIONAL FIC FIA	R\$ 262.367.589,00	R\$ -	R\$ -	R\$ (2.831.915,93)	R\$ 259.535.673,07	-1,0794%
VINCI SELECTION EQUITIES FIA	R\$ 46.516.086,30	R\$ -	R\$ -	R\$ (570.144,45)	R\$ 45.945.941,85	-1,2257%
TRIGONO FLAGSHIP INST FIC FIA	R\$ 30.595.620,87	R\$ 10.000.000,00	R\$ -	R\$ (703.043,16)	R\$ 39.892.577,71	-1,7318%
TARPON GT 30 FIC FIA	R\$ 108.563.126,41	R\$ -	R\$ -	R\$ 558.186,19	R\$ 109.121.312,60	0,5142%
CONSTANCIA FUNDAMENTO FIA	R\$ 45.917.024,23	R\$ -	R\$ 45.000.000,00	R\$ 212.983,30	R\$ 1.130.007,53	23,2255%
TRIGONO DELPHOS INCOME INST FIC FIA	R\$ 4.780.163,00	R\$ 35.000.000,00	R\$ -	R\$ (906.385,51)	R\$ 38.873.777,49	-2,2785%
CLARITAS VALOR FEEDER FIC FIA	R\$ 16.121.235,72	R\$ -	R\$ -	-R\$ 267.396,57	R\$ 15.853.839,15	-1,6587%
TARPON GT INST FUNDO DE INVESTI	R\$ 52.296.480,87	R\$ -	R\$ -	R\$ 293.827,12	R\$ 52.590.307,99	0,5618%
TARPON ATLANTICUS FIC FIA RES LIMITADA	R\$ 66.755.658,72	R\$ -	R\$ -	R\$ 1.022.470,28	R\$ 67.778.129,00	1,5317%
TOTAL art. 8º, inciso I	R\$ 1.626.804.634,62	R\$ 45.000.000,00	R\$ 52.000.000,00	R\$ (14.364.060,83)	R\$ 1.605.440.573,79	-0,8868%
TOTAL RENDA VARIÁVEL	R\$ 1.626.804.634,62	R\$ 45.000.000,00	R\$ 52.000.000,00	R\$ (14.364.060,83)	R\$ 1.605.440.573,79	-0,8868%

Demonstrativo 33

Fonte: GERA/COMIV

SEGMENTO DE APLICAÇÃO - INVESTIMENTO NO EXTERIOR	SALDO ANTERIOR	APLICAÇÃO	RESGATE	RENDIMENTO	SALDO ATUAL	VARIAÇÃO (%)
BB MM GLOBAL SELECT EQUITY INVEST NO EXTERIOR	R\$ 72.214.949,98	R\$ -	R\$ -	R\$ 2.834.508,55	R\$ 75.049.458,53	3,9251%
GENIAL MS GLOBAL BRANDS FIC FIA	R\$ 42.915.468,76	R\$ -	R\$ -	R\$ 1.261.929,10	R\$ 44.177.397,86	2,9405%
GENIAL MS US GROWTH FIC FIA IE	R\$ 21.630.402,75	R\$ -	R\$ -	R\$ 2.636.898,17	R\$ 24.267.300,92	12,1907%
SCHRODER SUSTENT ACOES GLOBAIS FIC FIA IE	R\$ 35.827.330,21	R\$ -	R\$ -	R\$ 777.487,88	R\$ 36.604.818,09	2,1701%
JBONDS FIF - CIC MULT - RESO LTDA	R\$ 100.625.260,00	R\$ -	R\$ -	R\$ (1.404.310,00)	R\$ 99.220.950,00	-1,3956%
TOTAL art 9º - A - II - Sufixo Investimento no Exterior	R\$ 273.213.411,70	R\$ -	R\$ -	R\$ 6.106.513,70	R\$ 279.319.925,40	2,2351%
BB AÇÕES ESG FIA - BDR NIVEL I	R\$ 87.829.453,26	R\$ -	R\$ -	R\$ 4.930.705,06	R\$ 92.760.158,32	5,6140%
SAFRA CONSUMO AMERICANO BDR - NIVEL I	R\$ 40.877.165,44	R\$ -	R\$ -	R\$ 1.902.263,19	R\$ 42.779.428,63	4,6536%
ITAU BDR NIVEL 1 AÇÕES FIC	R\$ 44.720.305,12	R\$ -	R\$ -	R\$ 3.336.898,75	R\$ 48.057.203,87	7,4617%
TOTAL art 9º - A - III - BDR Nivel I	R\$ 173.426.923,82	R\$ -	R\$ -	R\$ 10.169.867,00	R\$ 183.596.790,82	5,8641%
TOTAL INVESTIMENTOS NO EXTERIOR	R\$ 446.640.335,52	R\$ -	R\$ -	R\$ 16.276.380,70	R\$ 462.916.716,22	3,6442%

Demonstrativo 34

Fonte: GERAf/COMIV

SEGMENTO DE APLICAÇÃO - FUNDOS ESTRUTURADOS	SALDO ANTERIOR	APLICAÇÃO	RESGATE	RENDIMENTO	SALDO ATUAL	VARIAÇÃO (%)
SAFRA S&P REAIS PB FIC MULTIMERCADO	R\$ 83.356.686,23	R\$ -	R\$ -	R\$ (302.100,81)	R\$ 83.054.585,42	-0,3624%
BTG PACTUAL S&P 500 BRL FI MULT	R\$ 24.963.479,36	R\$ -	R\$ -	R\$ (72.074,93)	R\$ 24.891.404,43	-0,2887%
RIO BRAVO PROTEÇÃO FIM	R\$ 17.338.060,72	R\$ -	R\$ -	R\$ (273.320,35)	R\$ 17.064.740,37	-1,5764%
CAIXA FIC FIM CAP PROT IBOV V LP	R\$ 20.387.393,51	R\$ -	R\$ -	R\$ 433.919,28	R\$ 20.821.312,79	2,1284%
RIO BRAVO PROTEÇÃO BOLSA AMERICANA FIM	R\$ 35.071.319,13	R\$ -	R\$ 35.149.745,48	R\$ 78.426,35	R\$ -	0,2236%
RBV PROTEÇÃO PORT FIF MM-RL	R\$ 37.100.213,50	R\$ -	R\$ -	R\$ (149.866,50)	R\$ 36.950.347,00	-0,4040%
ICATU VANG IGARATE LONG BIASED FIM	R\$ 21.185.412,33	R\$ -	R\$ -	R\$ 120.333,48	R\$ 21.305.745,81	0,5680%
TOTAL art. 10º, inciso I	R\$ 239.402.564,78	R\$ -	R\$ 35.149.745,48	R\$ (164.683,48)	R\$ 204.088.135,82	-0,0806%
BTG ECONOMIA REAL FIP	R\$ 41.908.923,99	R\$ -	R\$ 46.667,84	R\$ (82.602,15)	R\$ 41.779.654,00	-0,1973%
BTG PACTUAL IMPACTO FIP	R\$ 33.413.568,38	R\$ -	R\$ -	R\$ (115.550,37)	R\$ 33.298.018,01	-0,3458%
KINEA PRIVATE EQUITY FEEDER INST I FIP	R\$ 63.907.616,87	R\$ -	R\$ -	R\$ 25.678,81	R\$ 63.933.295,68	0,0402%
CLA VINCI STRATEGIC PARTNERS I FIP MULT	R\$ 4.768.131,52	R\$ -	R\$ -	R\$ 141.144,65	R\$ 4.909.276,17	2,9602%
BTG PACTUAL CLA ECONOMIA R II FIP MULT	R\$ 16.617.452,67	R\$ -	R\$ -	-R\$ 159.479,02	R\$ 16.457.973,65	-0,9597%
PÁTRIA PRIVATE EQUITY VII ADVISORY FIP	R\$ 62.096.128,46	R\$ -	R\$ -	R\$ 164.992,44	R\$ 62.261.120,90	0,2657%
PÁTRIA INFRA V ADVISORY FIP	R\$ 2.282.773,02	R\$ 828.187,29	R\$ -	-R\$ 89.064,14	R\$ 3.021.896,17	-2,8629%
BTG PACTUAL INFRA III FEEDER FIP MULT	R\$ 1.194.680,57		R\$ -	-R\$ 190.203,16	R\$ 1.004.477,41	-15,9208%
TOTAL art. 10º, inciso II	R\$ 226.189.275,48	R\$ 828.187,29	R\$ 46.667,84	R\$ (305.082,94)	R\$ 226.665.711,99	-0,1344%
TOTAL FUNDOS ESTRUTURADOS	R\$ 465.591.840,26	R\$ 828.187,29	R\$ 35.196.413,32	R\$ (469.766,42)	R\$ 430.753.847,81	-0,1089%
SEGMENTO DE APLICAÇÃO - CREDITO PRIVADO					SALDO ATUAL	VARIAÇÃO (%)
CDB-FACIL CDI - P/RESGATE	R\$ -	R\$ -	R\$ -	R\$ -	R\$ -	-
TOTAL art. 7º, inciso IV		R\$ -	R\$ -	R\$ -	R\$ -	-
TOTAL GERAL DAS APLICAÇÕES	R\$ 9.003.768.800,45	R\$ 197.921.382,99	R\$ 171.265.534,79	R\$ 65.421.026,09	R\$ 9.095.845.674,73	0,7245%

Demonstrativo 35

Fonte: GERA/COMIV

Nota Explicativa:

BRDESCO MAXI PODER PÚBLICO	Os saldos referentes as colunas de aplicação e resgate do fundo maxi poder público, referem-se ao fluxo mensal de folha de benefícios, e não do FPREV;
TRIGONO FLAGSHIP INST FIC FIA	O valor de R\$ 10.000.000,00 inserido na coluna “aplicação”, concernente a movimentação sugerida na Ata nº 214/2024/COMIV, Item 3.1. b4, b5.
TRIGONO DELPHOS INCOME INST FIC FIA	O valor de R\$ 35.000.000,00 inserido na coluna “aplicação”. concernente a movimentação sugerida na Ata nº 214/2024/COMIV, Item 3.1. b4, b5.
BRDESCO FI REFERENCIADO DI PREMIUM	As movimentações e concernente a pagamento de folhas de aposentados e pensionistas.
CONSTANCIA FUNDAMENTO FIA	O valor de R\$ 45.000.000,00 inserido na coluna “resgate”. concernente a movimentação sugerida na Ata nº 214/2024/COMIV, Item 3.1. b4, b5.
BTG ECONOMIA REAL FIP	O valor de R\$ 46.667,84 inserido na coluna “resgate”. Referente a pagamento de dividendos de ativos que compõe a carteira do FIP.
RIO BRAVO BOLSA AMERICANA	Resgate do valor Total. Encerramento do fundo em outubro/2024.
PÁTRIA INFRA V ADVISORY	O valor de R\$ 828.187,29 inserido na coluna “aplicação”. Referente a Chamada de Capital.
ITAÚ SMALL CAP VALUTION	O valor de R\$ 7.000.000,00 inserido na coluna “resgate”. Realizado resgate para regularização de enquadramento aos limites da Resolução 4963/21.

3.1.2.5 DESPESAS COM INVESTIMENTOS

Neste item, computam-se os valores referentes às despesas de custódia SELIC, CETIP e tarifas de banco liquidante.

TIPO DE LANÇAMENTO	MÊS	VALOR
CUSTO CETIP	out/24	11.171,92
TARIFA BANCO LIQUIDANTE		1.500,00
TOTAL		12.671,92

Demonstrativo 36

Fonte: GERAFF/COFIN

3.1.3 DESPESAS

Neste item, demonstra-se o total das folhas de pagamentos de aposentados e pensionistas, por Fundo e Poder, referente ao mês de OUTUBRO/2024. No caso do FFIN, demonstra-se, também, o aporte para cobrir a insuficiência financeira.

Quanto ao Fundo Financeiro, tem-se:

FUNDO FINANCEIRO - FFIN		
ASSEMBLEIA LEGISLATIVA - ALEAM MENSAL		
Total de Folha Aposentado	R\$	2.673.504,96
(-) Contribuição dos ativos (cota servidor e patronal)	-R\$	1.170.966,15
(-) Contribuição Patronal Aposentados	-R\$	263.885,50
(=) Cobertura do Déficit (complemento financeiro)	R\$	1.238.653,31
Total de Folha Pensionista	R\$	847.781,29
(-) Excedente do recurso financeiro referente a folha de aposentados	R\$	-
(-) Contribuição Patronal Pensionista	-R\$	55.767,62
(=) Cobertura do Déficit (complemento financeiro)	R\$	792.013,67
Aporte Financeiro para cobertura do déficit ALEAM	R\$	2.030.666,98

Demonstrativo 37

Fonte: GERAFF/COFIN

TRIBUNAL DE CONTAS - TCE/AM MENSAL		
Total de Folha Aposentado	R\$	8.305.004,88
(-) Contribuição dos ativos (cota servidor e patronal)	-R\$	1.064.606,65
(-) Contribuição Patronal Aposentados	-R\$	1.646.517,50
(=) Cobertura do Déficit (complemento financeiro)	R\$	5.593.880,73
Total de Folha Pensionista	R\$	1.173.217,18
(-) Contribuição dos ativos (cota servidor e patronal)	R\$	-
(-) Contribuição Patronal Pensionista	-R\$	181.106,90
(=) Cobertura do Déficit (complemento financeiro)	R\$	992.110,28
Aporte Financeiro para cobertura do déficit TCE/AM	R\$	6.585.991,01
TRIBUNAL DE JUSTIÇA - TJAM MENSAL		
Total de Folha Aposentado	R\$	10.322.492,94
(-) Contribuição dos ativos (cota servidor e patronal)	-R\$	5.555.383,71
(-) Contribuição Patronal Aposentados	-R\$	2.026.680,70
(=) Cobertura do Déficit (complemento financeiro)	R\$	2.740.428,53
Total de Folha Pensionista	R\$	4.856.905,09
(-) Excedente do recurso financeiro referente a folha de aposentados	R\$	-
(-) Contribuição Patronal Pensionista	-R\$	826.979,54
(=) Cobertura do Déficit (complemento financeiro)	R\$	4.029.925,55
Aporte Financeiro para cobertura do déficit TJAM	R\$	6.770.354,08

Demonstrativo 38

Fonte: GERA/COFIN

PROCURADORIA GERAL DE JUSTIÇA - PGJ/AM MENSAL		
Total de Folha Aposentado	R\$	3.153.066,31
(-) Contribuição dos ativos (cota servidor e patronal)	-R\$	2.359.175,25
(-) Contribuição Patronal Aposentados	-R\$	688.739,62
(=) Cobertura do Déficit (complemento financeiro)	R\$	105.151,44
Total de Folha Pensionista	R\$	1.693.774,95
(-) Excedente do recurso financeiro referente a folha de aposentados	R\$	-
(-) Contribuição Patronal Pensionista	-R\$	368.256,72
(=) Cobertura do Déficit (complemento financeiro) PGJ	R\$	1.325.518,23
Aporte Financeiro para cobertura do déficit PGJ	R\$	1.430.669,67

Demonstrativo 39

Fonte: GERA/COFIN

DEFENSORIA PÚBLICA DO ESTADO - DPE		
Total de Folha Aposentado	R\$	1.528.093,84
(-) Contribuição dos ativos (cota servidor e patronal)	-R\$	309.034,21
(-) Contribuição Patronal Aposentados	-R\$	179.984,60
(=) Cobertura do Déficit (complemento financeiro)	R\$	1.039.075,03
Total de Folha Pensionista	R\$	236.821,48
(-) Contribuição dos ativos (cota servidor e patronal)	R\$	-
(-) Contribuição Patronal Pensionista	R\$	36.645,46
(=) Cobertura do Déficit (complemento financeiro)	R\$	273.466,94
Aporte Financeiro para cobertura do déficit da Defensoria Pública	R\$	1.312.541,97

Demonstrativo 40

Fonte: GERA/COFIN

PODER EXECUTIVO	
Total de Folha Aposentado	165.874.351,72
(-) Contribuição dos ativos (cota servidor e patronal)	-R\$ 32.284.998,50
(-) Contribuição Patronal Aposentados	-R\$ 8.478.800,96
(=) Cobertura do Déficit (complemento financeiro)	R\$ 125.110.552,26
Total de Folha Pensionista	
	R\$ 40.380.256,03
(-) Contribuição dos ativos (cota servidor e patronal)	R\$ -
(-) Contribuição Patronal Pensionista	-R\$ 2.953.901,76
(=) Cobertura do Déficit (complemento financeiro)	R\$ 37.426.354,27
Aporte Financeiro para cobertura do déficit do Poder Executivo	R\$ 162.536.906,53
APORTE FINANCEIRO TOTAL DO FFIN	R\$ 180.667.130,24
DESPESA PREVIDENCIÁRIA TOTAL - FFIN	R\$ 241.045.270,67

Demonstrativo 41

Fonte: GERA/COFIN

FUNDO PREVIDENCIÁRIO FPREV	
TRIBUNAL DE CONTAS - TCE/AM	
Total de Folha Aposentado	R\$ 49.149,44
Total de Folha Pensionista	R\$ 10.977,50
TOTAL	R\$ 60.126,94

Demonstrativo 42

Fonte: GERA/COFIN

PROCURADORIA GERAL DE JUSTIÇA - PGJ/AM	
Total de Folha Aposentado	R\$ 97.036,23
Total de Folha Pensionista	R\$ 28.774,77
TOTAL	R\$ 125.811,00

Demonstrativo 43

Fonte: GERA/COFIN

TRIBUNAL DE JUSTIÇA - TJAM	
Total de Folha Aposentado	R\$ 161.530,68
Total de Folha Pensionista	R\$ 256.882,48
TOTAL	R\$ 418.413,16

Demonstrativo 44

Fonte: GERA/COFIN

DEFENSORIA PÚBLICA DO ESTADO	
Total de Folha Aposentado	R\$ 34.121,72
Total de Folha Pensionista	R\$ 29.136,24
TOTAL	63.257,96

PODER EXECUTIVO	
Total de Folha Aposentado	R\$ 12.378.237,42
Total de Folha Pensionista	R\$ 5.237.735,97
TOTAL	17.615.973,39
DESPESA PREVIDENCIÁRIA TOTAL - FPREV	17.679.231,35

Demonstrativo 45

Fonte: GERA/COFIN

3.2 GESTÃO ORÇAMENTÁRIA

3.2.2 RECEITA

As receitas são representadas pelos recursos que ingressaram nos cofres públicos, considerando as orçamentárias e intra-orçamentárias. Nesta seção estão sendo demonstradas as receitas orçadas de Contribuição, Taxas pela Prestação de Serviços (Taxa de Administração), Receita Patrimonial e Receitas de Capital.

RECEITA ORÇADA DO ORÇAMENTO FISCAL

DESCRIÇÃO	RECEITA ORÇADA
RECEITAS CORRENTES	R\$ 999.915.000,00
Contribuições	819.907.000,00
Receita Patrimonial	172.673.000,00
Outras Receitas Correntes	7.335.000,00
RECEITAS DE CAPITAL	R\$ 1.787.000,00
Demais Receitas de Capital	1.787.000,00
RECEITAS INTRA-ORÇAMENTÁRIA	R\$ 961.795.000,00
Taxas pela Prestação de Serviços	
Contribuições	960.381.000,00
Receita Patrimonial	1.414.000,00
RECEITAS ORÇADA	1.963.497.000,00

Demonstrativo 46

Fonte: GERA/CODAC e Sistema de Administração Financeira – AFI

A Receita Orçada para este exercício é R\$ 1.963.497.000,00 (um bilhão, novecentos e sessenta e três milhões, quatrocentos e noventa e sete mil reais), em confronto com as Receitas Realizadas de R\$ 1.582.237.782,23 (um bilhão, quinhentos e oitenta e dois milhões, duzentos e trinta e sete mil, setecentos e oitenta e dois reais e vinte e três centavos), demonstrando que 80,58% já foram arrecadadas até a competência de outubro.

3.2.3 RECEITA ARRECADADA

A respeito das receitas arrecadadas pela Unidade Gestora, foram devidamente registradas, podendo ser visualizadas com detalhamento no Anexo 10, destaca-se, que as receitas de contribuição do servidor e patronal, arrecadada no mês de outubro, representam 85,26 % das receitas totais, sendo o valor mais expressivo de R\$ 1.348.940.054,57 (um bilhão, trezentos e quarenta e oito milhões, novecentos e quarenta mil, cinquenta e quatro reais e cinquenta e sete centavos). Essas receitas são oriundas do servidor Ativo Civil e Militar, Inativo e Pensionista do Poder Executivo (incluindo a Defensoria Pública /DPE), o Poder Legislativo (ALEAM e TCE), Poder Judiciário TJAM e a Procuradoria Geral de Justiça/PGJ.

As Receitas Patrimoniais obtidas corresponderam a 7,12% do total arrecadado até o mês de setembro é de R\$ 112.694.869,17 (cento e doze milhões, seiscentos e noventa e quatro mil, oitocentos e sessenta e nove reais e dezessete centavos), referentes aos rendimentos dos títulos NTN- B, fundos de investimento e os recebimentos dos aluguéis.

Outras Receitas Correntes representam 4,61% da receita total até o período, o valor arrecadado de R\$ 72.906.660,89 (setenta e dois milhões, novecentos e seis mil, seiscentos e sessenta reais e oitenta e nove centavos), nesse grupo refere-se a restituições, indenizações descontadas em folha de pagamento, Compensações Financeiras entre o Regime Geral e os Regimes Próprios de Previdência dos Servidores.

A Taxa pela Prestação de Serviços (Taxa de administração) corresponde a 2,92% do valor arrecadado no montante de R\$ 46.191.348,12 (quarenta e seis milhões, cento e noventa um mil, trezentos e quarenta e oito reais e dozes centavos), para custear as despesas correntes e de capital necessárias à organização e ao funcionamento da unidade gestora do RPPS. Nesse grupo estão contempladas as taxas pagas pelo Poder Executivo, o Poder Legislativo (ALEAM e TCE) e Poder Judiciário TJAM e PGJ.

A Receita de Capital apresenta 0,10% da arrecadação, que totaliza R\$ 1.504.849,48 (um milhão, quinhentos e quatro mil, oitocentos e quarenta e nove reais e quarenta e oito centavos), referente ao recebimento dos títulos CVS do valor principal. Conforme detalhamento dos valores arrecadados na tabela a seguir.

RECEITA ARRECADADA ATÉ O MÊS DE OUTUBRO/2024

RECEITA ORÇAMENTÁRIA	ARRECADADA
RECEITAS CORRENTES	R\$ 869.511.099,52
Contribuições	R\$ 684.804.113,36
Receita Patrimonial	R\$ 111.800.325,27
Outras Receitas Correntes	R\$ 72.906.660,89
RECEITAS DE CAPITAL	R\$ 1.504.849,48
Demais Receitas de Capital	R\$ 1.504.849,48
RECEITAS INTRA-ORÇAMENTÁRIA	R\$ 711.221.833,23
Taxas pela Prestação de Serviços	R\$ 46.191.348,12
Contribuições	R\$ 664.135.941,21
Receita Patrimonial	R\$ 894.543,90
Outras Receitas Correntes	
TOTAL	R\$ 1.582.237.782,23

Demonstrativo 47

Fontes: GERAf/CODAC e Sistema de Administração Financeira – AFI

Para mais detalhes, é possível consultar o ANEXO 10 - Comparativo da Receita Orçada com a Arrecadada que se encontra no **anexo II**.

3.2.4 DESPESAS

A respeito das Despesas, registra-se que está sendo apresentada por categoria econômica, demonstrando dotação inicial, atualizada, realizada e saldo de dotação. As despesas orçamentárias, por seu turno, são sempre registradas pelo regime de competência, atendendo aocmando do inciso II, art. 35, da Lei n. ° 4.320/1964. Devem ser apresentadas pelos valores empenhados dentro do exercício financeiro correspondente, em moeda original e expressas em reais.

DESPESA AUTORIZADA POR CATEGORIA ECONÔMICA ATÉ O MÊS DE OUTUBRO/2024

DESPESAS ORÇAMENTÁRIAS	DOTAÇÃO INICIAL	CRÉDITOS SUPLEMENTARES	AUTORIZAÇÃO FINAL
DESPESAS CORRENTES	R\$ 3.089.761.000,00	R\$ 533.149.656,08	R\$ 3.622.910.656,08
Pessoal e Encargos	R\$ 3.066.509.000,00	R\$ 517.024.133,16	R\$ 3.583.533.133,16
Outras Despesas Correntes	R\$ 23.252.000,00	R\$ 16.125.522,92	R\$ 39.377.522,92
DESPESAS DE CAPITAL	R\$ 1.000.000,00	-R\$ 104.000,00	R\$ 896.000,00
Investimentos	R\$ 1.000.000,00	-R\$ 104.000,00	R\$ 896.000,00
RESERVA DE CONTIGÊNCIA	R\$ 754.132.000,00		R\$ 754.132.000,00
Reserva de Contingência	R\$ 754.132.000,00		R\$ 754.132.000,00
TOTAL	R\$ 3.844.893.000,00	R\$ 533.045.656,08	R\$ 4.377.938.656,08

Demonstrativo 48 Fonte: GERAF/CODAC

Fonte: Sistema de Administração Financeira – AFI

A dotação inicial da despesa orçamentária foi de R\$ 3.844.893.000,00 (três bilhões, oitocentos e quarenta e quatro milhões, oitocentos e noventa e três mil reais), tendo sido abertos créditos adicionais no montante de R\$ 533.045.656,08 (quinhentos trinta e três milhões, quarenta e cinco mil, seiscentos e cinquenta e seis reais e oito centavos), logo a dotação atualizada passou a ser R\$ 4.377.938.656,08 (quatro bilhões, trezentos e setenta e sete milhões, novecentos e trinta e oito mil, seiscentos e cinquenta e seis reais e oito centavos).

Vale destacar que a redução dos Créditos Suplementares no valor de R\$ 90.000,00 (noventa mil reais) se deu devido ao Destaque Orçamentário Concedido, para fazer frente ao Plano de Trabalho com a PGE AM, conforme o 1º Termo Aditivo de Convênio de Cooperação Técnica n.º 005/2020, e na competência de outubro houve uma redução dos Créditos Suplementares no valor de R\$ 14.000,00 (quatorze mil reais) da natureza da despesa de Serviços de Tecnologia da Informação e Comunicação para Sentença Judiciais. Totalizando uma redução de R\$ 104.000,00 (cento e quatro mil reais).

Dos créditos suplementares que tiveram maiores alterações orçamentária, destaca-se a categoria de Pessoal e Encargos.

Vale ressaltar que, do valor de R\$ 150.622.517,03 (cento e cinquenta milhões, seiscentos e vinte e dois mil, quinhentos e dezessete reais e três centavos), correspondem

aos destaques orçamentários recebidos dos Poderes, o Poder Legislativo (ALEAM e TCE) Poder Judiciário TJAM e PGJ.

E o restante, R\$ 382.423.139,05 (trezentos e oitenta e dois milhões, quatrocentos e vinte e três mil, cento e trinta e nove reais e cinco centavos), refere-se a folha de pagamento dos servidores ativos da Fundação Amazonprev e inativos e pensionistas do Fundo Previdenciário (FPREV) e do Fundo Financeiro (FFIN) e Despesas Administrativas.

Em relação a Outras Despesas Correntes, trata-se de despesas de custeio decorrentes de maiores Contratos Terceirizados com os diversos fornecedores: Elevadores Brasil Ltda – EPP, Prodam - Processamento de Dados, AJL Serviços LTDA, Manaus Ambiental S.A, Trivale Instituição de Pagamento Ltda, Actuarial – Assessoria e Consultoria, Agenda Assessoria, Imprensa Oficial do Estado, Hapvida Assistência Médica Ltda, - A. C. B. Locadora de Veículos Eireli, Ozônio Telecomunicações Ltda., F1 Construções e Náutica Eireli, LOCMAC Comercio e Serviços da Amazônia, P2 Facilities Comercio de Insumos Ltda., PROBANK Segurança de Bens e Valor, Suporte de Administração Gerencial, Era Comercio e Serviços de Produtos de Informática e Telecomunicações Ltda., Empresa Brasileira de Correios e Telégrafos, E L Alves Júnior Comércio Atacadista.

3.2.5 DEMONSTRATIVO DA EXECUÇÃO DA DESPESA

A respeito da execução orçamentária da despesa, registra-se que o montante empenhado até o mês de outubro de 2024 foi de R\$ 3.011.278.952,37 (três bilhões, onze milhões, duzentos e setenta e oito mil, novecentos e cinquenta e dois reais e trinta e sete centavos).

Nesta categoria estão incluídos os grupos de Pessoal e Encargos Sociais do Poder Executivo (DPE), o Poder Legislativo (ALEAM e TCE), Poder Judiciário TJAM e Procuradoria Geral de Justiça/PGJ e da própria sede.

Do total empenhado somente foi liquidado R\$ 2.990.371.475,95 (dois bilhões, novecentos e noventa milhões, trezentos e setenta e um mil, quatrocentos e setenta e cinco reais e noventa e cinco centavos).

O valor pago até o mês de outubro o foi de R\$ 2.933.172.192,66 (dois bilhões, novecentos e trinta e três milhões, cento e setenta e dois mil, cento e noventa e dois reais e sessenta e seis centavos).

RESUMO DAS DESPESAS EXECUTADAS ATÉ O MÊS DE OUTUBRO/2024

DESPESAS ORÇAMENTÁRIAS	DESPESAS EMPENHADAS	DESPESAS LIQUIDADAS	DESPESAS PAGAS
DESPESAS CORRENTES	R\$ 3.010.382.952,37	R\$ 2.989.475.475,95	R\$ 2.932.276.192,66
Pessoal e Encargos	R\$ 2.975.218.040,02	R\$ 2.961.908.214,28	R\$ 2.905.499.848,97
Outras Despesas Correntes	R\$ 35.164.912,35	R\$ 27.567.261,67	R\$ 26.776.343,69
DESPESAS DE CAPITAL	R\$ 896.000,00	R\$ 896.000,00	R\$ 896.000,00
Investimentos	R\$ 896.000,00	R\$ 896.000,00	R\$ 896.000,00
TOTAL	R\$ 3.011.278.952,37	R\$ 2.990.371.475,95	R\$ 2.933.172.192,66

Demonstrativo 49 Fonte: GERAFF/CODAC

Fonte: Sistema de Administração Financeira – AFI

Para mais detalhes, é possível consultar o Demonstrativo da Execução Orçamentária - GERAL (Mês) - OPÇÃO 01 que se encontra no **anexo IV**.

3.2.6 RELAÇÃO DOS EMPENHOS

Neste item, apresenta-se a Relação de Empenhos liquidados e pagos que se encontra no **anexo III**. Essa informação complementa o Demonstrativo da Execução Orçamentária.

Destacam-se que os empenhos de maior valor se referem às folhas de pagamentos de aposentados e pensionistas, folha de pessoal da Fundação Amazonprev.

Para mais detalhes, é possível consultar Relação de Empenhos liquidados e pagos encontra-se no **anexo III**.

3.3 GESTÃO ADMINISTRATIVA:

3.3.1 Gerenciamento de contratos (credores)

Nº CONTRATO	FORNECEDOR	OBJETO	VALOR GLOBAL	INÍCIO	TÉRMINO
014/2018	AJL SERVIÇOS LTDA (6º ADITIVO)	MANUTENÇÃO E CONSERVAÇÃO DE BENS IMÓVEIS	523.695,12	06/10/23	06/10/24
001/2019	ACTUARIAL - ASSESSORIA E CONSULTORIA ATUARIAL LTDA (5º ADITIVO)	PRESTAÇÃO DE SERVIÇOS DE ASSESSORIA E EXECUÇÃO DE ESTUDO TÉCNICO ATUARIAL	137.362,56	01/04/24	01/04/25
03/2020	IMPrensa OFICIAL DO ESTADO DO AMAPÁ (4º ADITIVO)	SERVIÇOS GRÁFICOS	270.207,05	28/04/24	28/04/25
005/2020	CLARO S.A. (5º ADITIVO)	TELEFONIA MÓVEL	6.145,80	01/06/24	01/06/25
007/2020	TRIVALE INSTITUIÇÃO DE PAGAMENTO LTDA (5º ADITIVO)	TICKET ALIMENTAÇÃO	1.593.036,00	14/07/24	14/07/25
008/2020	CLARO S.A. (5º ADITIVO)	TELEFONIA FIXA	12.960,00	18/08/24	18/08/25
012/2020	PRODAM - PROCESSAMENTO DE DADOS AMAPÁ S.A. (4º ADITIVO)	SERVIÇOS DE INTERNET	205.120,32	19/11/23	19/11/24
013/2020	PRODAM - PROCESSAMENTO DE DADOS AMAPÁ S.A. (3º ADITIVO) - 7,17%	SERVIÇOS DE INTRANET - WEBSITE	21.872,76	19/01/24	19/01/25
015/2020	IMPrensa OFICIAL DO ESTADO DO AMAPÁ (3º ADITIVO)	SERVIÇO DE PUBLICAÇÃO DOS ATOS ADMINISTRATIVOS	1.653.750,00	07/12/23	07/12/24
001/2021	ECT - EMPRESA BRASILEIRA DE CORREIOS E TELÉGRAFOS	SERVIÇOS DE POSTAGEM	300.000,00	07/01/21	07/01/26
002/2021	AMAPÁ DISTRIBUIDORA DE ENERGIA ELÉTRICA S.A.	FORNECIMENTO DE ENERGIA ELÉTRICA	1.285.683,60	10/02/21	10/02/26
009/2021	OZÔNIO TELECOMUNICAÇÕES LTDA (4º ADITIVO)	DATA CENTER	582.750,00	01/06/24	01/06/25
011/2021	MANAUS AMBIENTAL S.A.	FORNECIMENTO DE ÁGUA POTÁVEL E ESGOTAMENTO SANITÁRIO	390.000,00	12/07/21	12/07/26

Demonstrativo 50

Fonte: GERAf/COMAP

014/2021	OZÔNIO TELECOMUNICAÇÕES LTDA (3º ADITIVO) supressão 25%	DATA CENTER	3.052.500,00	13/11/23	23/11/24
017/2021	VISUAL SISTEMAS ELETRÔNICOS LTDA	MANUTENÇÃO PREVENTIVA, CORRETIVA E EVOLUTIVA DE SOFTWARE HARDWARE DO SISTEMA DE GESTÃO DE ATENDIMENTO (2º ADITIVO)	10.556,04	20/09/23	20/09/24
018/2021	AGENDA ASSESSORIA PLANEJAMENTO E INFORMÁTICA LTDA	SISTEMA PREVIDENCIÁRIO (SISPREV)	9.064.000,00	15/10/21	15/10/26
020/2021	ERA COMÉRCIO E SERVIÇOS DE PRODUTOS INFORMÁTICA E TELECOMUNICAÇÕES LTDA EPP (3º ADITIVO)	CONTROLE DE ACESSO	322.200,00	17/11/23	17/11/24
001/2022	AGENDA ASSESSORIA PLANEJAMENTO E INFORMÁTICA LTDA (3º ADITIVO)	FOLHA DE PAGAMENTO	3.420.000,00	09/02/24	09/02/25
006/2022	DATAPREV	SERVIÇOS SaaS (Software as a Service) PATA OPERACIONALIZAÇÃO DA COMPENSAÇÃO FINANCEIRA ENTRE O RGPS E OS RPPS	480.000,00	13/05/22	13/05/27
009/2022	XMARKET (OITCHAU) (3º ADITIVO)	SERVIÇOS DE REGISTRO DE PONTO	19.635,96	01/06/24	01/06/25
011/2022	PROBANK SEGURANÇA DE BENS E VALORES (3º ADITIVO) – supressão de 10%	CONTRATAÇÃO DE SERVIÇOS DE VIGILÂNCIA E SEGURANÇA PATRIMONIAL ARMADA	1.058.285,64	02/06/24	02/06/25
013/2022	LDB CONSULTORIA FINANCEIRA LTDA (2º ADITIVO)	CONSULTORIA FINANCEIRA	106.392,00	18/07/24	18/07/25
014/2022	COMPREV - MARCIO LUCENA SOCIEDADE INDIVIDUAL DE ADVOCACIA (2º ADITIVO)	COMPREV - SERVIÇOS TÉCNICOS ESPECIALIZADOS EM COMPENSAÇÃO PREVIDENCIÁRIA	RS 5.200.000,00	28/07/24	28/07/25
015/2022	AGÊNCIA ESTADO S.A. (2º ADITIVO)	LICENCIAMENTO DE CONTEÚDOS NOTICIOSOS POR MEIO DA PLATAFORMA BROADCAST - NOTÍCIAS EM TEMPO REA	67.849,56	16/08/24	16/08/25
019/2022	SUORTE DE ADMINISTRAÇÃO GERENCIAL LTDA (1º ADITIVO) supressão de 25%	SOFTEXPERT – SOFTWARE SGQ	884.073,60	10/10/23	10/10/24*
022/2022	F1 CONSTRUÇÕES E NÁUTICA EIRELI (1º ADITIVO)	MANUTENÇÃO DO PRÉDIO HISTÓRICO, ANTIGO GEJUR, SUBESTAÇÃO E INSTALAÇÃO E MANUTENÇÃO DE EQUIPAMENTOS DE REFRIGERAÇÃO E CFTV	1.857.305,63	12/12/23	12/12/24
023/2022	AGENDA ASSESSORIA PLANEJAMENTO E INFORMÁTICA LTDA (3º ADITIVO) 5 meses e 12,5% reequilíbrio.	CENSO PREVIDENCIÁRIO	1.099.986,06	12/08/24	12/01/25
001/2023	PRODAM-PROCESSAMENTO DE DADOS AMAZONAS S.A	FOLHA DE PAGAMENTO AMAZONPREV	637.100,11	15/02/24	15/02/25
002/2023	RAAC AUDITORES	AUDITORIA EXTERNA	49.000,00	28/02/24	28/02/25

004/2023	MARE TELECOMUNICAÇÕES - REGINALDO FERREIRA BATISTA – (2º ADITIVO)	CENTRAL TELEFÔNICA	12.735,00	08/05/24	08/05/25
005/2023	E L ALVES JUNIOR COMÉRCIO ATACADISTA DE MATERIAL ELÉTRICO EIRELI (2º ADITIVO)	PRESTAÇÃO DE SERVIÇOS TERCEIRIZADOS (APOIO ADMINISTRATIVO E CONSERVAÇÃO E LIMPEZA)	1.550.305,44	11/05/24	11/05/25
005/2023	E L ALVES JUNIOR COMÉRCIO ATACADISTA DE MATERIAL ELÉTRICO EIRELI (2º ADITIVO)	PRESTAÇÃO DE SERVIÇOS TERCEIRIZADOS (APOIO ADMINISTRATIVO E CONSERVAÇÃO E LIMPEZA)	1.550.305,44	11/05/24	11/05/25
008/2023	M.A.N. TEIXEIRA E CIA LTDA (LOCMAC COMERCIO E SERVICOS DA AMAZONIA)	CONTRATAÇÃO DE SERVIÇO DE OUTSOURCING	1.599.612,00	13/06/24	13/06/25
010/2023	TUCUXI - MSO EMPRESA DE PRESTAÇÃO DE SERVIÇOS PARA TAXISTA LTDA (2º ADITIVO)	PRESTAÇÃO DE SERVIÇOS DE RÁDIO TÁX	67.192,56	28/07/24	28/07/25
011/2023	BANCO DO BRASIL S.A. (1º ADITIVO)	PRESTAÇÃO DE SERVIÇOS BANCÁRIOS DE ARRECADAÇÃO DE CONTRIBUIÇÕES PREVIDENCIÁRIAS - GRP	8.424,00	24/07/24	24/07/25
013/2023	ELEVADORES BRASIL LTDA (1º ADITIVO)	MANUTENÇÃO E CONSERVAÇÃO DE ELEVADOR	14.400,00	29/08/24	29/08/25
014/2023	DATA PREV	SIRC- SISTEMA NACIONAL DE INFORMAÇÕES DE REGISTRO CIVIL	229.202,40	29/08/23	29/08/28
015/2023	P2 FACILITIES E COMÉRCIO DE INSUMOS LTDA	CONTROLE DE PRAGAS	696.372,86	31/10/23	31/10/24**
016/2023	ITD – INSTITUTO TRIMONTE DE DESENVOLVIMENTO	RECRUTAÇÃO E SELEÇÃO DE ESTAGIÁRIOS	516.276,00	04/12/23	04/12/24
017/2023	A.C.B. LOCADORA DE VEÍCULOS LTDA	SERVIÇO DE LOCAÇÃO DE VEÍCULOS	629.974,80	01/12/23	01/12/24
01/2024	BRDESCO S.A.	SERVICOS BANCÁRIOS DE ARRECADAÇÃO DE COTRIBUIÇÕES PREVIDENCIARIAS	12.480,00	22/04/24	22/04/25
02/2024	OCA VIAGENS E TURISMO DA AMAZÔNIA LTDA -	PASSAGENS AÉREAS	53.000,25	03/06/24	03/12/24
03/2024	PRODAM – PROCESSAMENTO DE DADOS AMAZONAS S.A	PRESTAÇÃO DE SERVIÇOS GESTOR DE CONTEÚDO - GERWEB (SITE)	49.615,44	22/07/24	22/07/25
04/2024	HAPVIDA ASSISTENCIA MÉDICA	PRESTAÇÃO DE SERVIÇOS DE ASSISTÊNCIA A SAÚDE	1.005.832,86	11/09/24	11/03/25

*019/2022- SUPORTE DE ADMINISTRAÇÃO GERENCIAL LTDA – em processo de aditamento.

*015/2023 – P2 FACILITIES E COMÉRCIO DE INSUMOS LTDA- em processo de aditamento.

Demonstrativo 50

Fonte: GERA F/COMAP

a) Gerenciamento de Contratos – GESTÃO

CONTRATO	PROCESSO Nº	GESTÃO	OBJETO DO CONVÊNIO	VALOR MENSAL R\$	VALOR GLOBAL R\$	INÍCIO	TÉRMINO
CONTRATO DE GESTÃO 01/2019	2024.A.03866	AADES - AGENCIA AMAZONENSE DE DESENVOLVIMENTO ECONOMICO E SOCIAL (4º ADITIVO)	APOIO A OTIMIZAÇÃO DOS SERVIÇOS PREVIDENCIARIOS	-	9.856.928,69	30/08/24	30/08/26
COOPERAÇÃO TÉCNICA Nº01/2023	2023.A.00916	FUNATI – FUNDAÇÃO UNIVERSIDADE ABERTA DA TERCEIRA IDADE	Programar viver ativo e saudável: Construindo vencedores para servidores ativos, aposentados e pensionistas da AMAZONPREV	-	500.000,00	03/04/24	31/12/24

Demonstrativo 51

Fonte: GERAf/COMAP

b) Gerenciamento de Contratos – IMÓVEIS DE LOCAÇÃO (Devedores)

IMÓVEL	PROCESSO Nº	CLEINTE	OBJETO DO CONTRATO	VALOR MENSAL R\$	VALOR GLOBAL R\$	INÍCIO	TÉRMINO
IMÓVEIS Nº 027/2018	2017.A.01288	UEA - UNIVERSIDADE DO ESTADO DO AMAZONAS (5º ADITIVO)	LOCAÇÃO DE IMÓVEL	43.635,72	523.628,64	14/09/22	14/09/23
IMÓVEIS Nº 002/2015	2012.A.05706	SEAS - SECRETARIA DE ESTADO DA ASSISTÊNCIA SOCIAL (10º ADITIVO)	LOCAÇÃO DE IMÓVEL	100.364,40	1.204.372,80	09/03/24	09/03/25
IMÓVEIS Nº 001/2022	2021.A.21741	SEAP - SECRETARIA DE ESTADO DE ADMINISTRAÇÃO PENITENCIÁRIA	TERMO DE CONCESSÃO ONEROSA DE USO DE IMÓVEL - RUA IPIXUNA Nº754 e RUA DUQUE DE CAXIAS Nº471. - 64 MESES	8.000,00	512.000,00	24/05/22	24/09/27

Nota*: No dia 10 de janeiro de 2023, foi elaborado um Ofício de nº 124/2023-AMAZONPREV, e encaminhado a SEAP, onde foi solicitado o desmembramento do consumo de energia e de água levando em consideração o que especifica o Termo de Contrato, cláusula sétima, onde informa que os encargos referentes ao consumo de água, luz e telefone é pago diretamente pela locatária e até o presente momento não tivemos resposta.

** Em processo de aditamento.

Demonstrativo 52

Fonte: GERAf/COMAP

3.3.2. GERENCIAMENTO DE CONTRATOS (DEVEDOR)

1 - SECRETARIA DE ESTADO DE ASSISTÊNCIA SOCIAL – SEAS

CONTRATO	DATA RECEBIMENTO	PARCELA	DOC. OB	COMP	VENCIMENTO	VALOR R\$	SITUAÇÃO
9 TAC 002/2015	-	03/12	-	MAIO/23	10/05/2023	100.364,40	PENDENTE
9 TAC 002/2015	-	04/12	-	JUN/23	10/06/2023	100.364,40	PENDENTE
9 TAC 002/2015	-	05/12	-	JUL/23	10/07/2023	100.364,40	PENDENTE
9 TAC 002/2015	-	06/12	-	AGO/23	10/08/2023	100.364,40	PENDENTE
9 TAC 002/2015	-	07/12	-	SET/23	10/09/2023	100.364,40	PENDENTE
9 TAC 002/2015	-	08/12	-	OUT/23	10/10/2023	100.364,40	PENDENTE
9 TAC 002/2015	-	09/12	-	NOV/23	10/11/2023	100.364,40	PENDENTE
9 TAC 002/2015	-	10/12	-	DEZ/23	10/12/2023	100.364,40	PENDENTE
10 TAC 002/2015	-	03/12	-	MAIO/24	10/05/2024	100.364,40	PENDENTE
10 TAC 002/2015	-	04/12	-	JUNHO/24	10/06/2024	100.364,40	PENDENTE
10 TAC 002/2015	-	05/12	-	JULHO/24	10/07/2024	100.364,40	PENDENTE
10 TAC 002/2015	-	06/12	-	AGOSTO/24	10/08/2024	100.364,40	PENDENTE
10 TAC 002/2015	-	07/12	-	SET/24	10/09/2024	100.364,40	PENDENTE
10 TAC 002/2015	-	08/12	-	OUT/24	10/10/2024	100.364,40	PENDENTE

Demonstrativo 53

Fonte: GERA/COMAP

CONTRATO	PARCELA	VENCIMENTO	VALOR	SITUAÇÃO
002/2015 - SEAS	1/12	MAR/16	48.240,00	PENDENTE
1 TAC 002/2015	5/12	JUL/2016	178.425,60	PENDENTE
1 TAC 002/2015	6/12	AGO/2016	178.425,60	PENDENTE
1 TAC 002/2015	7/12	SET/2016	178.425,60	PENDENTE
1 TAC 002/2015	8/12	OUT/2016	178.425,60	PENDENTE
1 TAC 002/2015	9/12	NOV/2016	178.425,60	PENDENTE
1 TAC 002/2015	10/12	DEZ/2016	178.425,60	PENDENTE
1 TAC 002/2015	11/12	JAN/2016	178.425,60	PENDENTE
1 TAC 002/2015	12/12	FEV/2016	178.425,60	PENDENTE
2 TAC 002/2015	1/12	MAR/2017	1.486,88	PENDENTE
2 TAC 002/2015	8/12	OUT/2017	7.434,40	PENDENTE
3 TAC 002/2015	1/12	MAR/2018	93.673,44	PENDENTE

Demonstrativo 54

Fonte: GERA/COMAP

Nota: o valor da dívida principal até 31/10/2024, está no valor de R\$ 5.006.725,94.

Nota*: O valor pendente apresentado acima diz respeito a **todas as parcelas em aberto**, ou seja, **não pagas pela SEAS**, referente a **todos os contratos e seus respectivos aditivos já realizados até a presente data**.

Nota:** Cobranças dos débitos feita através do e-mail enviado dia 23/08/2022, com o Ofício nº 3799/2022, de 09 de agosto de 2022 e SIGED PROTOCOLO Nº 01.02.013301.000987/2022-21, sendo a cobrança reiterada através do ofício 5561/2022, de 22 de novembro de 2022, sem retorno da SEAS.

Obs.: Nesse contexto, verifica-se o montante total da dívida da SEAS para com esta AMAZONPREV, referente ao não pagamento do Termo de Confissão de Dívida. Neste TCD, fixou-se o valor total da dívida a ser paga em 36 vezes com última parcela para vencimento em DEZ/2017. Porém, o órgão devedor deixou de efetuar os pagamentos desde JUN/2016, motivo pelo qual, o valor da dívida não paga do TCD está em R\$ 2.023.384,77, servindo assim, como referencial de corte para os novos valores pendentes de dívidas resultantes de novos contratos gerados posteriormente ao TCD.

O CONTRIN em 19/04/21 sugeriu a elaboração de um novo TCD com os valores devidamente atualizados. Ato contínuo, este COMAP encaminhou o MEMO 102/2021 em 13/05/21 ao GEJUR para análise da elaboração do novo TCD. Assim, o GEJUR se manifestou através do Parecer nº 924/2021 em 19/05/21 suscitando a necessidade de envolvimento da SEFAZ, CONAD e PGE, pois existe uma dívida que ultrapassa as barreiras entre esta Fundação Amazonprev e SEAS. Por fim, o GADIR, de ordem do Diretor Presidente, informou em 26/05/21, que agendará reunião com os respectivos órgãos e conselho, conforme sugerido.

Enviado pela COMAP, no dia 09/08/2022 Ofício nº 3799/2022 endereçado a SEAS, solicitando pagamento dos débitos pendentes, desta forma a Secretária de Estado de Assistência Social-SEAS, até o presente momento não se posicionou em relação as cobranças feitas. Nos dias 23/08, 15/09 e 26/10/2022 feito enviado por e-mail reiterando as cobranças, sem retorno da SEAS.

Novamente no dia 22/10/2022, enviado pelo COMAP Ofício nº 5561/2022, solicitando pagamento dos débitos pendentes tendo a SEAS não se posicionado em relação as cobranças.

Enviado pela COMAP, no dia 14/08/2023, Ofício nº 3509/2023-AMAZONPREV, solicitando o pagamento dos débitos pendentes, desta forma até o presente momento não tivemos retorno.

2 - Gerenciamento de Contratos (devedor) UNIVERSIDADE DO ESTADO DO AMAZONAS- UEA

CONTRATO	COMP	VENCIMENTO	VALOR R\$	SITUAÇÃO
6 TAC 27/2018	JULHO/24	10/07/2024	43.635,72	PENDENTE
6 TAC 27/2018	AGOSTO/24	10/08/2024	43.635,72	PENDENTE
6 TAC 27/2018	SETEMBRO/24	10/09/2024	43.635,72	PENDENTE
6 TAC 27/2018	OUTUBRO/24	10/10/2024	43.635,72	PENDENTE

Demonstrativo 55

Fonte: GERA/COMAP

Nota: o valor da dívida principal até 30/10/2024, está no valor de R\$ 503.100,36.

NOTA**.: Feito pelo COMAP a atualização dos valores pendentes e enviado à GEJUR, para as tratativas de cobranças.

NOTA***.: Enviado pela COMAP Ofício nº 3874/2022 solicitando os pagamentos dos débitos pendentes, desta forma a Universidade do Estado do Amazonas-UEA, pelo Pró-Reitor de Administração Nilson José de Oliveira Júnior, enviou resposta através do Ofício nº248/2022-PROADM/UEA no qual informa que irá ser elaborado um Termo de Confissão de Dívidas com a finalidade de sanar os débitos, documento esse datada de 14/09/2022.

NOTA***No dia 14/09/2022 foi elaborado o 5º Termo aditivo do contrato 27/2018, desta forma o pagamento do aluguel foi dividido entre os aditivos 4º e o 5º totalizando o valor mensal do aluguel que é R\$ 43.635,72.

No dia 27 de janeiro de 2023, reuniram-se na reitoria da UEA, para firmarem Termo de Ajustes de Contas Nº 001/2023-UEA, Contrato nº 027/2018-UEA, do período de 19 de abril a 10 de setembro de 2018, totalizando a importância de R\$ 325.853,74 (trezentos e cinco mil, oitocentos e cinquenta e três reais e setenta e quatro centavos).

No dia 17 de julho de 2023, enviamos o Ofício de nº 3244/2023-AMAZONPREV para a UEA, solicitando o pagamento.

3.3.3 GERENCIAMENTO DE COMPRAS, SERVIÇOS E OUTROS

ATA DE REGISTRO DE PREÇOS

Processo	Objeto	Fornecedor	ATA	SERVIÇO/ MATERIAL	VALOR
2024.A.06596	AQ. COLCHETE, FITA ADESIVA EMPACOTAMENTO	M C COMERCIO E REPRESENTACOES LTDA (00.368.488/0001-04)	0143/2024	MATERIAL	R\$ 554,8
2024.A.06596	AQ. EXTRATOR GRAMPOS	M C COMERCIO E REPRESENTACOES LTDA (00.368.488/0001-04)	0055/2024	MATERIAL	R\$ 55,20
2024.A.06597	AQ. COLCHETE	COMEXTRADE COMERCIO E SERVICOS LTDA (84.110.972/0001-29)	0143/2024	MATERIAL	R\$ 602,00
2024.A.05928	MANUTENÇÃO DE AR-CONDICIONADO	AJL SERVICOS LTDA, (14.743.529/0001-0)	0211/2024	SERVIÇO	R\$ 257.100,00

Demonstrativo 56

INEXIGIBILIDADE DE LICITAÇÃO

Processo	Objeto	Fornecedor	INEX	SERVIÇO/ MATERIAL	VALOR
2024.A.06118	PRESTAÇÃO DE SERVIÇOS DE RECRUTAMENTO E SELEÇÃO DE ESTAGIÁRIOS	CIEE - CENTRO DE INTEGRAÇÃO EMPRESA ESCOLA (61.600.839/0001-55)	INEX 006/24	SERVIÇO	R\$ 516.276,00

Demonstrativo 57

3.3.4 GERENCIAMENTO DE IMÓVEIS E PATRIMÔNIO

IMÓVEL DE PARINTINS:

PROCESSO Nº 2008.A.54453 / 2009.J.01943

Processo Judicial - 0330375-76.2007.8.04.0001

O referido imóvel está localizado na Travessa Rio Branco, s/n, Município de Parintins/AM.

O processo em tela, iniciou em 22/10/2004 e consiste na transferência do imóvel do Governo do Estado do Amazonas para Amazonprev. Ademais, verifica-se que **o imóvel está registrado no Cartório do Judicial da 1ª Vara da Comarca de Parintins, Livro 3-H, fl.167**. Em 08/08/2004, foi emitido certidão, que verificou constar no Livro 2-O, à fl.105, o registro da matrícula nº 3.477 de 30/08/2004, fica sendo de propriedade da AMAZONPREV. Consta nos autos do Processo, à fl. 16/Amazonprev, a cópia do **Decreto nº 23.750, de 23 de setembro de 2003**, onde autoriza a transferência dos imóveis à Amazonprev, especificando em seu **art.1º, incisos VII**, o imóvel acima citado.

Verifica-se que o imóvel, quando da transferência para a Amazonprev, já se encontrava ocupado há mais de 8 (oito) anos. No curso do processo foram enviadas cartas solicitando a desocupação do imóvel, bem como firmaram um Termo de Compromisso e locação do imóvel para fins residenciais, no prazo de 6 (seis) meses, no valor de R\$ 200,00 (duzentos reais), na data de 11 de setembro de 2006. Todavia, não houve pagamento do aluguel por parte do Sr. Pedro de Souza Batista Filho, o que carreteu diligências, bem como medidas judiciais.

Assim sendo, em **12.02.2007** a GETEC, recomendou a iniciação de ação de despejo e alienação do imóvel via Leilão Público. Em 15.05.2007, a AMAZONPREV ajuizou **Ação de Despejo por falta de pagamento c/c cobrança de alugueres atrasados** em face de Pedro de Souza Batista Filho, em tramite na 1ª Vara da Fazenda Pública Estadual sob o nº **0330375-76.2007.8.04.0001**. O Processo já foi transitado e julgado, em **05.12.2019** com decisão julgando procedente o pedido, declarando resolvido o contrato de locação firmado entre as partes e determinando a **desocupação do imóvel no prazo de 15 dias**. Em **04.02.2020** foi impetrado Recurso de Apelação.

Em consulta ao sítio eletrônico na data de 04.05.2020, a movimentação dos autos do dia 29.03.2020, diz respeito ao prazo alterado pelo ajuste na tabela de feriados para 10.06.2020. No dia 09/06/2020 esta Fundação Amazonprev apresentou contrarrazões para que fosse mantido o incólume i r. *decisum a quo*, rechaçando integralmente as pretensões do apelante, mantendo a resolução do contrato de locação, com a desocupação do imóvel em 15 dias, bem como o pagamento dos valores devidos até a efetiva desocupação e a regular condenação em litigância de má-fé, assim consta certidão de 21/07/20 que as contrarrazões de recurso foram apresentadas tempestivamente, e em cumprimento a determinação do M.M. Juiz encaminhe-se ao Egrégio Tribunal de Justiça do Estado do Amazonas.

No dia 01/03/2021 foi disponibilizado no Diário da Justiça Eletrônico a Pauta de Julgamento Designado, com a conseqüente publicação no dia 02/03/2021, estando os autos prontos para julgamento em quaisquer sessões seguintes. Em 15/03/2021 certificou-se que transcorreu o prazo de leitura do ato de intimação/citação.

Segundo informações da GEJUR/AMAZONPREV, o processo está em grau de apelação no gabinete do Desembargador Ari Moutinho, e a AMAZONPREV ganhou em primeira instância.

Ademais, no dia 29/03/2022, a Relatora Onilza Abreu Gerth, conheceu o recurso interposto e negou-lhe provimento, para o fim de manter integralmente a sentença recorrida. Em 19/05/2022 consta certidão automática de encerramento do prazo de leitura da intimação/citação eletrônica.

Em análise ao SISPREV no dia 23/05/2022, verifica-se que o Processo nº 2008.A.54453, encontra-se arquivado desde o dia 05 de março de 2020, no COMAP.

No dia 05/10/2022 foi solicitado ao COMAP a atualização dos valores montantes até a presente data do mês de outubro, totalizando o valor de R\$ 38.800,00, para que seja solicitado o desarquivamento dos autos e deflagrar o procedimento de obrigações de pagar, sendo assim atualizado e enviado ao GEJUR, no qual foi aplicada correção monetária pelo IGPM mês a mês desde o início de setembro de 2006 aplicando-se também juros de mora de 1% ao mês a partir de agosto de 2007 tendo como valor da dívida atualizado em R\$ 177.786,74.

IMÓVEL DE FONTE BOA:

PROCESSO Nº 2009.A.00242 – 2017.J.05898

Processo Judicial - 0000228-46.2.013.8.04.4200

Processo Judicial - 0201428-23.2016.8.04.0022

O referido imóvel está localizado à Av. Governador Gilberto Mestrinho, s/n, Centro, Município de Fonte Boa/AM.

O processo em tela, iniciou em 05/10/2004 e consiste na transferência do imóvel do Governo do Estado do Amazonas para Amazonprev. Consta nos autos do Processo, à fl. 19/Amazonprev, a cópia da **Lei nº 2.841 de 29 de outubro de 2003**, que autoriza o Poder Executivo a transferir à AMAZONPREV os bens imóveis que especifica, com o fim de aliená-los, nos termos do artigo 134 §7º da Constituição Estadual do Amazonas, especificando o dito imóvel no anexo único, item 5 (cinco). Ademais, verifica-se que **o imóvel está registrado no Cartório de Registro de Imóveis do Estado do Amazonas, Município de Fonte Boa, Comarca de Fonte Boa, Livro nº 2-A-RG, fl.195**, foi **averbado (AV-3-195)** na data de **29 de outubro de 2004**, para ficar constatado que o IPEAM foi sucedido pelo AMAZONPREV.

Neste imóvel funcionava um posto de saúde da Secretaria Municipal de Saúde daquela municipalidade. Verifica-se nos autos que foram enviadas várias correspondências à Prefeitura de Fonte Boa/AM, noticiando a transferência da propriedade e solicitando providências para regularizar a situação da ocupação do imóvel, o que foi encaminhado um termo de permissão de uso firmado com o extinto IPASEA em 1997 com prazo de 12 (doze) meses com aluguel de R\$ 600,00 (seiscentos reais).

Conforme o Plano de Investimentos, o aluguel deveria corresponder a pelo menos 1% do valor do imóvel, que na época resultava em um valor em torno de R\$ 1.080,00 (mil e oitenta reais), que foi a proposta ofertada a Prefeitura e a mesma ficou inerte.

Diante de tal situação, a AMAZONPREV ingressou com **ação judicial de imissão na posse** na comarca de Fonte Boa/AM com o nº **0000228-46.2013.8.04.4200**. A ação foi ajuizada em 2010, em 2011 houve replica à contestação. Em 2013 houve apenas atos de expedientes, que foi a digitalização e uma determinação para organização do processo em 2014. No ano de 2016, a AMAZONPREV apresentou pedido de providências para que dê andamento ao processo e mantendo a regular marcha processual até o julgamento final da lide. Em 2018, o M.M. Juiz de Direito da Vara Única de Fonte Boa/AM, emitiu sentença que

julgou procedente a Ação de Imissão de Posse, concedendo o prazo de 6 (seis) meses para a Prefeitura de Fonte Boa promover a desocupação voluntária do imóvel. Ademais, em novembro de 2018, o representante da Prefeitura de Fonte Boa, compareceu a COMAP para tratar de assunto referente ao imóvel, nessa ocasião ficou acordado que o mesmo daria entrada em documento solicitando reunião para buscar uma proposta para resolver a questão da desocupação do imóvel ou regularização do uso.

Consta no Processo Administrativo uma planilha com os valores referente ao período de 2007 a 2018 do imóvel, com valores equivalentes ao percentual de 1% do valor de avaliação do imóvel em cada ano (fl.374/AMAZONPREV). Após, a GETEC solicitou a COMAP que fizesse o cálculo do retroativo a contar de 2006, fixando como termo *a quo* para cobrança do atrasado o dia de 05 de janeiro de 2006, haja vista o prazo prescricional para Administração Pública ser de 5 (cinco) anos, uma vez que a citação de ação de despejo foi entregue no dia 05 de janeiro de 2011.

Assim sendo, a planilha de atualização do valor de locação do imóvel de Fonte Boa/AM anexada nos autos foi retificada a contar de janeiro de 2006 até fevereiro de 2019, que totalizaram o valor de R\$432.170,36 (quatrocentos e trinta e dois mil, cento e setenta reais e trinta e seis centavos) à fl.379-381/Amazonprev.

Em março de 2019, o representante da Prefeitura de Fonte Boa/AM tomou ciência da dívida.

Em agosto de 2019, o advogado público da Amazonprev, requereu a remessa dos autos nº 0000228-46.2013.8.04.4200 ao Egrégio Tribunal de Justiça do Estado do Amazonas, uma vez que transcorreu *in albis* o prazo para interposição de recurso voluntário pelo Município.

Em consulta ao sítio do Tribunal de Justiça em 28.04.2020, consta a última movimentação do Processo nº 0201428-23.2016.8.04.0022, concluso para despacho em 13/12/2019, com vencimento em 28/01/2020, tendo a baixa definitiva com a remessa à Corregedoria Geral de Justiça em 13/07/2020.

Em 06/05/2020 o Processo foi enviado para Instância Superior no sistema SAJ do TJAM com protocolo de recebimento nº 00002284620138044200, remetidos para a área recursal.

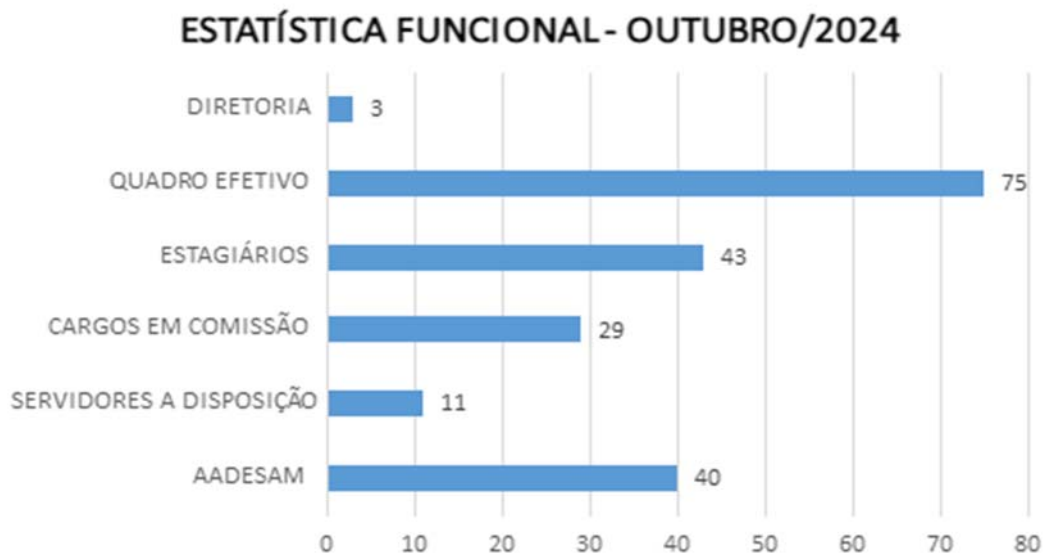
Em 25/02/2022 consta certidão automática de encerramento do prazo de leitura da intimação/citação eletrônica e no dia 02/05/2022 houve juntada de AR positivo.

3.3.5 GERENCIAMENTO DO CUSTEIO

Neste item, apresentam-se as despesas administrativas da Fundação Amazonprev. Para mais detalhes, é possível consultar o **Anexo IV**.

3.3.6 GERENCIAMENTO DE PESSOAL

Em OUTUBRO/24, o quadro funcional da Amazonprev é composto por diretoria, quadro efetivo, servidores à disposição, cargos em comissão, estagiários e colaboradores da AADESAM. A equipe de servidores presta serviço para **42.237** aposentados e pensionistas, apresentando uma relação de **1/209** colaborador/beneficiário conforme quadro a seguir:



Demonstrativo 58

Fonte: COGEP/AADESAM

4. ATIVIDADES INSTITUCIONAIS

4.1 Introdução

As informações expostas neste item contemplam ações que contribuem sobremaneira na gestão do RPPS, uma vez que atua na melhoria contínua dos processos, no relacionamento com o público, na transparência e imagem da instituição, dentre outros apresentados a seguir.

4.2 Controles Internos

4.2.1 RESULTADO DAS AUDITORIAS AMOSTRAIS REALIZADAS NO MÊS (ÁREA AUDITADA, UNIVERSO, AMOSTRA, ACHADOS E RECOMENDAÇÕES)

As informações abaixo prestadas são decorrentes dos diversos serviços realizados pelo Controle Interno – CONTRIN, bem como pela OUVIDORIA desta Fundação AMAZONPREV, correspondentes ao mês de outubro/2024.

Neste sentido, foram analisados no total de 249 (duzentos e quarenta e nove) processos de Aposentadoria, Pensão e Administrativos, sendo 209 (duzentos e nove) processos com laudo e 40 (quarenta) processos com diligência.

Abaixo passamos a descrever as ocorrências:

-
- a) Processos de Aposentadoria - 181 (cento e oitenta e um) processos, dos quais:
- 161 (cento e sessenta e um) com laudo;
 - 020 (vinte) com diligência.

- b) Concessão de Pensão - 016 (dezesesseis) processos, dos quais:
 - 016 (dezesesseis) com laudo;
 - Não tivemos nenhuma diligência este mês.
- c) Processos Administrativos - 052 (cinquenta e dois), dos quais:
 - 032 (trinta e dois) com laudo;
 - 020 (vinte) com diligência.

ATIVIDADES RELATIVAS À OUVIDORIA DA AMAZONPREV – OUTUBRO/2024

No mês de outubro/2024, a Ouvidoria desta Fundação AMAZONPREV, por meio dos canais de atendimento ao Cliente Fala.br, e- Mail, e ligações, apresentou movimentação que totalizou em 959 (novecentos e cinquenta e nove) serviços prestados de atendimentos, dos quais foram registradas as seguintes informações:

- e-mails – 706 (setecentos e seis) e-mails recebidos;
- Chamados telefônicos – 249 (duzentos e quarenta e nove) chamadas recebidas;
- fala.BR – 004 (quatro) atendimentos.

Informamos que do total de atendimentos realizados no mês de outubro/2024, foram abertos 05 (cinco) processos de reclamação do cliente, dos quais 04 (quatro) foram concluídos e 01 (um) em andamento, sendo 05 (cinco) para COPAG, sendo os assuntos correspondentes a:

- a) Consignado;
- b) Irredutibilidade ATS;
- c) Pagamento.

• **PESQUISA DE SATISFAÇÃO DO SITE DA FUNDAÇÃO**

Qual o seu grau de satisfação em relação aos serviços prestados pela Fundação AMAZONPREV ?

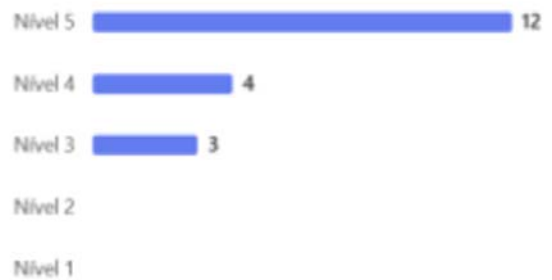
3.21



Demonstrativo 59

• **PESQUISA DE SATISFAÇÃO DA OUVIDORIA**

4. Quanto aos meios de comunicação com o segurado (telefone, site, informativo, etc.)



Demonstrativo 60

4.2.2 Resultado DO RELATÓRIO DE RISCO, RELATÓRIO DE NÃO CONFORMIDADES e RELATÓRIO DE MUDANÇAS

No mês de OUTUBRO não houve abertura de RAR, RAC e RAM.

4.2.3 NORMAS E PROCEDIMENTOS APROVADOS

No mês de OUTUBRO não houve aprovação de normas e procedimentos.

--

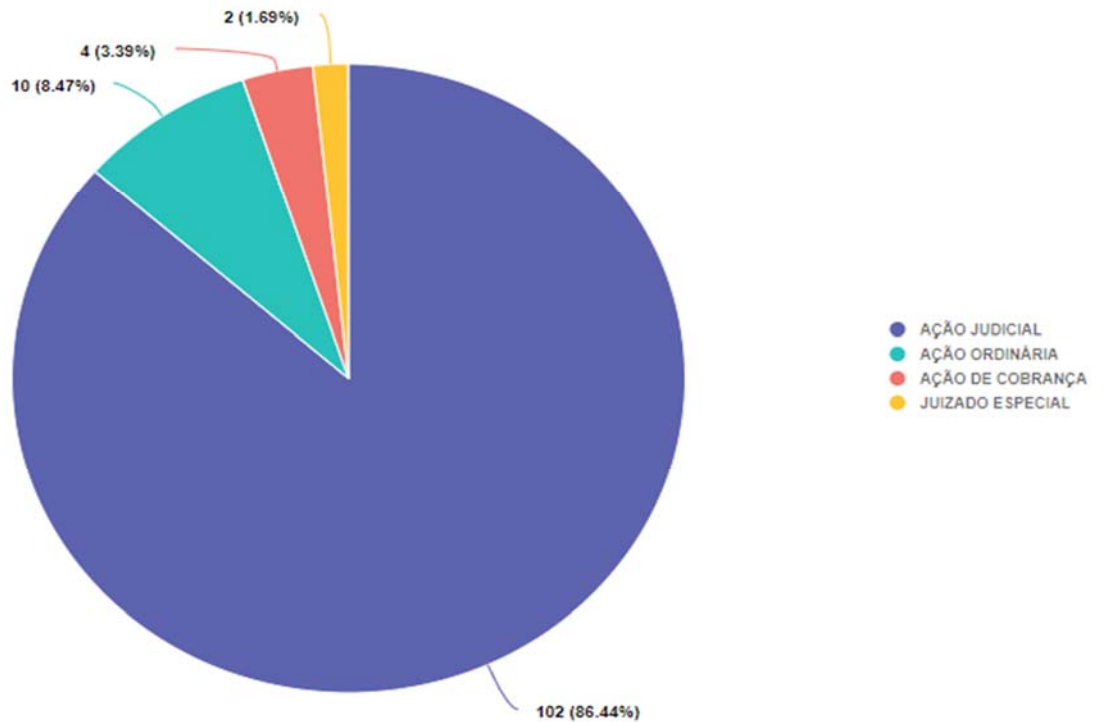
4.3 PUBLICAÇÕES DAS LEGISLAÇÕES APLICADAS ÀS ATIVIDADES INSTITUCIONAIS.

OUTUBRO					
EXTERNA	35.319	02/10/2024	LEI N.º 7.100, DE 02 DE OUTUBRO DE 2024	AMAZONPREV	INSTITUI o Plano de Cargos, Carreiras e Remuneração dos Servidores da Junta Comercial do Estado do Amazonas - JUCEA, e dá outras providências.
EXTERNA	35.324	09/10/2024	Lei da Instituição Externa Aplicável Legislação Externa Vigente	AMAZONPREV	EDITAL DE CREDENCIAMENTO Nº 001/2024
EXTERNA	35.333	22/10/2024	DECRETO N.º 50.522, DE 22 DE OUTUBRO DE 2024	CASA CIVIL	DISPÕE sobre normas e procedimentos a serem adotados pelos órgãos e entidades da administração pública estadual para o encerramento da execução orçamentária, financeira e contábil do exercício de 2024
EXTERNA	35.337	31/10/2024	DECRETO Nº 50.576, DE 31 DE OUTUBRO DE 2024	CASA CIVIL	DISPÕE sobre a replicação das bases de dados biométricos e biográficos das Secretarias e demais Órgãos da Administração Direta e Indireta do Estado do Amazonas, com o fim de serem disponibilizados à Secretaria de Estado de Segurança Pública, com vistas à melhoria da gestão integrada de informações para a eficiência e eficácia das políticas de segurança pública, e dá outras providências.
EXTERNA	35.330	17/10/2024	LEI Nº 7.128, DE 17 DE OUTUBRO DE 2024.	CASA CIVIL	DISPÕE sobre a obrigatoriedade da assinatura física das pessoas idosas acima de 80 anos, ou a adoção de procedimento de segurança, em contratos de operação de crédito firmados por meio eletrônico ou telefônico.
EXTERNA	35.330	17/10/2024	LEI Nº 7.130, DE 17 DE OUTUBRO DE 2024.	CASA CIVIL	ALTERA a Lei nº 2.794, de 6 de maio de 2003, que "Regula o processo administrativo no âmbito da Administração Pública Estadual".

Demonstrativo 61

4.4 CUMPRIMENTO DE DECISÕES JUDICIAIS

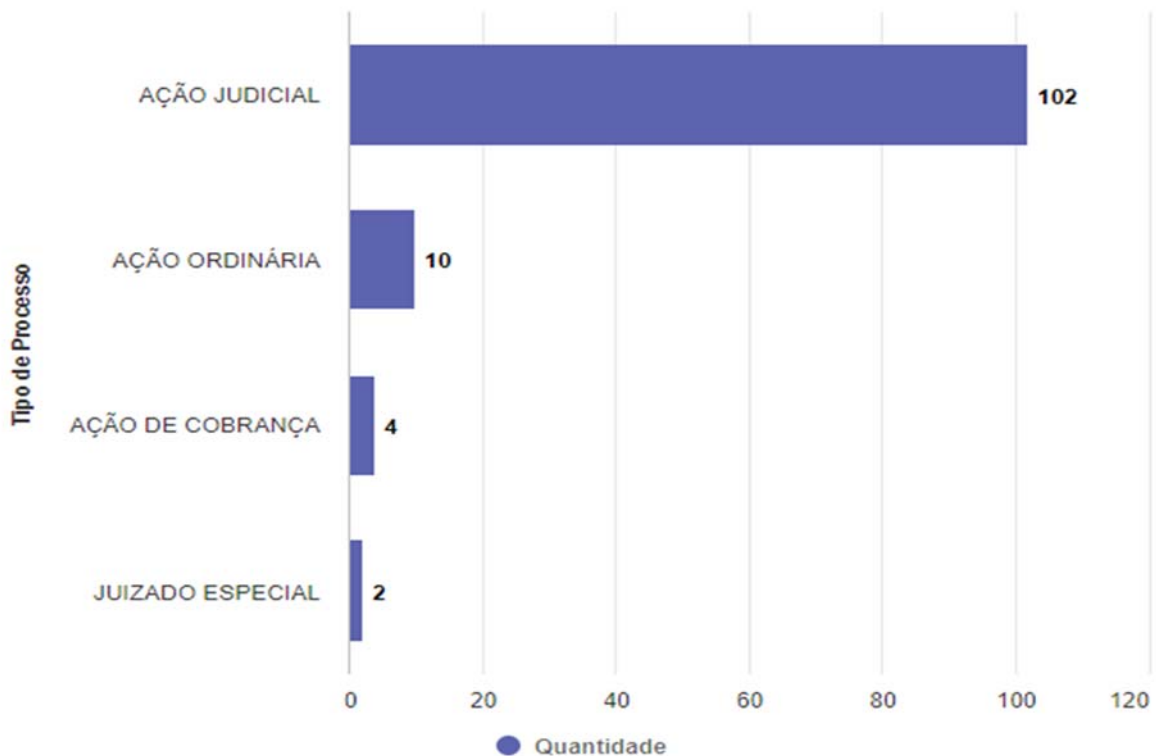
Informações Mensais Contencioso - Análise Geral



Demonstrativo 62

Fonte: GEJUR

Tipos de Processos



Demonstrativo 63

Fonte: GEJUR

4.5 IMAGEM INSTITUCIONAL

INSTAGRAM



RELATÓRIO MÍDIAS SOCIAIS

OUTUBRO
DE 2024

Elaborado por
GETEC - COMUNICAÇÃO

Contato:
comunicacaoamazonprev@gmail.com



Definições:

Alcance: Medida de como o seu conteúdo é espalhado em várias plataformas de redessociais.

Engajamento: Relação entre uma marca e seus consumidores ou uma empresa e seus colaboradores.

Na visão geral, no período de 01 – 31 de OUTUBRO 2024, obtivemos um engajamento superior ao mês anterior (setembro).

Visualizações ⓘ

33.960

Visualizações

Seguidores 77,3%

Não seguidores 22,7%

Contas alcançadas 5.639

Por tipo de conteúdo

Tudo Seguidores Não seguidores

Publicações  38,0%

Stories  35,9%

Reels  26,1%

.... - ...

Interações ⓘ

828

Interações

Seguidores 90%

Não seguidores 10%

Contas com engajamento 451

Por interações com o conteúdo

Publicações  64,4%

Reels  33,6%

Stories  2,1%

• Seguidores e não seguidores

Conteúdo postado no FEED com maior alcance no mês de OUTUBRO:



Conteúdo principal baseado em interações

[Ver tudo](#)



Perfil ⓘ

1.311

Atividade do perfil

Visitas ao perfil

1.238

Seguidores ⓘ

7.044

Total de seguidores

Períodos mais ativos

Público Alcançado: Evidências de que, nossa maior faixa etária é de 35 A 44 ANOS, sendo a maioria MULHERES, e a cidade mais vista sendo MANAUS.

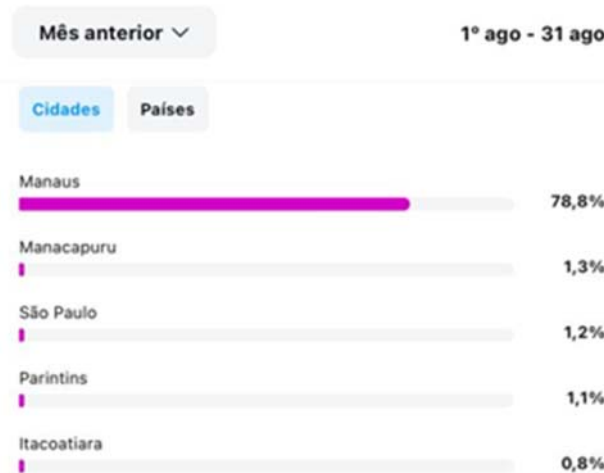
Faixa etária



Gênero



Seguidores





ANÁLISE MÉTRICA REDES SOCIAIS



Seu canal teve 166 visualizações nos últimos 28 dias




FACEBOOK


Visão geral do perfil





[Criar uma publicação](#)

Últimos 28 dias

Descoberta

 Alcance da publicação	--
 Engajamento com a publicação	530
 Novos seguidores do perfil	7

Interações

 Reações	232
 Comentários	31
 Compartilhamentos	13
 Visualizações de foto	89

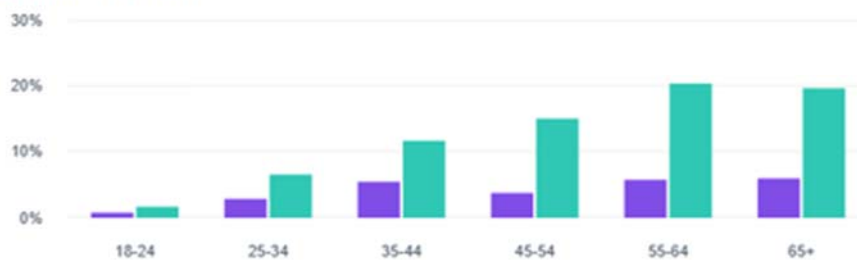
Público

Esses valores são baseados no total de seguidores da sua Página ou perfil.

[Criar uma publicação](#)

Idade e gênero

■ Homens 25.00%
■ Mulheres 75.00%



Localização

[Cidades](#)
[Países](#)

Manaus, AM	1.041
Parintins, AM	47
Itacoatiara, AM	46
Manacapuru, AM	13
São Paulo, SP	13

CONCLUSÃO



1. Conclui-se que em OUTUBRO de 2024 obtivemos um percentual positivo de interatividade nas redes sociais. Nosso maior público ainda se concentra no INSTAGRAM.
2. Nosso assuntos mais engajados durante esse período foram avisos e ações do Governo do Estado (Governo Presente).

4.5.1. OUTUBRO – EVENTOS E CONFRATERNIZAÇÕES

Data: 04/10/2024

Assunto: Blitz – Dia do Idoso

Lugar: Atendimento Amazonprev

Participantes: Bem-Viver em parceria com a Fundação Universidade Aberta da Terceira Idade, e idosos que estavam no atendimento da instituição.

Data: 11/10/2024

Assunto: Blitz – Outubro Rosa

Lugar: Fundação Amazonprev

Participantes: Bem-Viver em parceria com a Fundação Universidade Aberta da Terceira Idade, e servidores da Amazonprev

Data: 19/10/2024

Assunto: Ação – Governo Presente

Lugar: CETI Dariana Zuleica Correa Lopes

Participantes: Servidores da instituição

Data: 15/10/2024

Assunto: Reunião do Comitê de Investimentos da Amazonprev (COMIV)

Lugar: Sala de Reunião - Amazonprev

Participantes: Foram nomeados como titulares os seguintes servidores representantes da Amazonprev: Alan Cynara Batista Nascimento, que assume como Coordenador do COMIV; Wellington Guimarães Bentes, secretário; Arnaldo Souza dos Reis, Flaviana Galúcio Zoumbounelo, Keydma Maria Ferreira Ponce de Leão, Leonardo Almeida de Siqueira Cavalcanti e Renízio de Oliveira Ferreira.

Data: 18/10/2024

Assunto: Amazonprev concluiu o processo de auditoria de supervisão da ISO 9001, versão 2015, e do Pró-Gestão RPPS, nível III, obtendo a recomendação para a manutenção das certificações.

Lugar: Fundação Amazonprev

Participantes: Todos os servidores da instituição

Data: 10/08/2024

Assunto: Ação Governo Presente

Lugar: Escola Estadual Garcitylzo do Lago e Silva - Zona Oeste e Centro-Oeste

4.6 PLANILHA DE AÇÕES DO PLANEJAMENTO ESTRATÉGICO 2022 – 2026.

acao	Porcentagem	situacao
A.1.1.1.A - Implantar a Perícia Médica.	0,00%	Sobrestado
A.1.1.1.B - Atualizar os procedimentos da compensação previdenciária.	100,00%	Concluído
A.2.1.1.A - Implantar e proceder o Diário Oficial na Amazonprev	87,87%	Em andamento
A.2.1.1.B - Reavaliar e implantar nova metodologia no controle de impressões.	0,00%	Sobrestado
A.2.1.1.C - Controle de uso de táxi	100,00%	Concluído
A.2.1.10.A - Sistema AJURI	100,00%	Concluído
A.2.1.10.B - Reavaliar e renovar o termo de parceira com SEDUC para apoiar as atividades da Amazonprev no interior	5,00%	Sobrestado
A.2.1.2.A - Atualizar e publicar a Cartilha Previdenciária.	100,00%	Concluído
A.2.1.2.B - Implantar o programa interno <60	100,00%	Concluído
A.2.1.3.A - Reduzir Racs em até 50%	50,00%	Em andamento
A.2.1.4.A - Reavaliar e melhorar a tramitação dos processos.	100,00%	Concluído
A.2.1.4.B - Reavaliar e melhorar o procedimento de arquivamento de processos físicos e/ou eletrônicos	100,00%	Concluído
A.2.1.5.A - Realizar a implantação do Sistema Agenda Folha para a execução dos pagamentos dos segurados e pensionistas da Amazonprev.	100,00%	Concluído

A.2.1.6.A - Dar continuidade ao atendimento da Lei n. 3.709 de 14/08/19- LGPD	50,00%	Em andamento
A.2.1.7.A - Escolher um benefício, mapear as áreas e atividades e elaborar um padrão 100% para home office.	0,00%	Sobrestado
A.2.1.8.B - Buscar parceria com a SEAD para realização do Censo Previdenciário.	100,00%	Concluído
A.2.1.9.A - Dar continuidade ao Programa PROAP	72,22%	Em andamento
A.2.1.9.B - Dar continuidade ao Programa Idade Ativa	33,33%	Em andamento
A.2.1.9.C - Implantar Escola Previdenciária	0,00%	Sobrestado
A.2.1.9.D - Programa PROPAC	0,00%	Sobrestado
A.2.1.9.E - Programa Bem Viver	41,05%	Em andamento
A.2.1.9.F - Programa Socioambiental	26,67%	Em andamento
A.3.1.1.A - Contratação e implantação do Sistema de apoio ao atendimento ao público na Amazonprev	0,00%	Sobrestado
A.3.1.1.B - Buscar melhorias nos canais de atendimento ao público da Instituição.	0,00%	Sobrestado
A.4.1.1.A - Adquirir licença Windows, Oracle e virtualização (VMWARE).	100,00%	Concluído
A.4.1.1.B - Contratar o serviço de outsourcing de equipamentos de informática.	100,00%	Concluído

A.4.1.1.C - Contratar empresa para fornecimento de infraestrutura de rede local(material e serviço).	100,00%	Concluído
A.4.1.1.D - Contratar serviço para monitoramento de acesso na Amazonprev.	100,00%	Concluído
A.4.1.1.E - Implantar rotina de exportação de dados para o SISPREV Gestão CNIS.	100,00%	Concluído
A.4.1.1.F - Aperfeiçoar a integração dos sistemas previdenciarios a outros sistemas do escopo da atividade, juntos aos poderes TJA,ALEAM,TCE, MPE.	100,00%	Concluído
A.4.1.1.G - Implant. dos proc. - poderes	100,00%	Concluído
A.4.1.1.H - Contratar e implantar Sistema de reconhecimento facial.	100,00%	Concluído
A.4.1.1.I - Implementar serviços através de plataforma web ao segurado e pensionista da Amazonprev.	100,00%	Concluído
A.4.1.1.J - Concluir a implantação dos processos eletrônicos no âmbito da Amazonprev.	100,00%	Concluído
A.4.1.1.L - Melhorar na segurança patrimonial	100,00%	Concluído
A.4.1.2.A - Elaborar e realizar reforma de ambientes atendimento e setores internos	100,00%	Concluído
A.4.1.2.B - Realizar a manutenção e expansão do gerador de energia	100,00%	Concluído
A.4.1.2.C- Contratar e implantar o PCMSO E PGR na Amazonprev	0,00%	Sobrestado

Demonstrativo 62 Fonte:SGQ

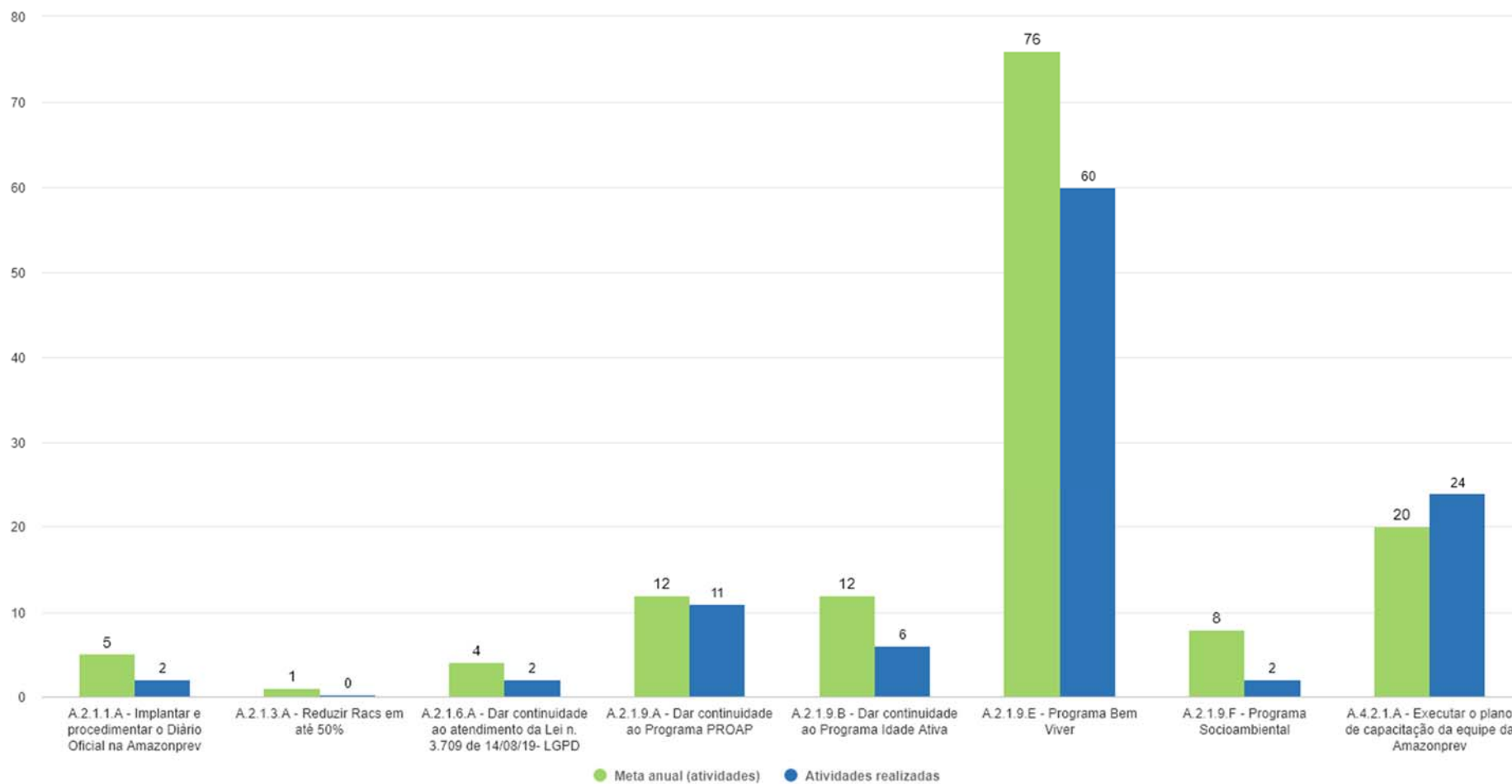
A.4.2.1.A - Executar o plano de capacitação da equipe da Amazonprev	58,00%	Em andamento
A.4.2.1.B - Realizar a capacitação em instrução, análise e tramitação do processo eletrônico	100,00%	Concluído
A.4.2.2.A - Contratar empresa especializada para reavaliar o lotacionograma da Amazonprev	80,00%	Sobrestado
A.4.2.2.B - Estabelecer tratativas para o concurso Público da Amazonprev	62,00%	Sobrestado

Demonstrativo 62 Fonte: SGQ

STATUS – QUANTO MAIOR MELHOR

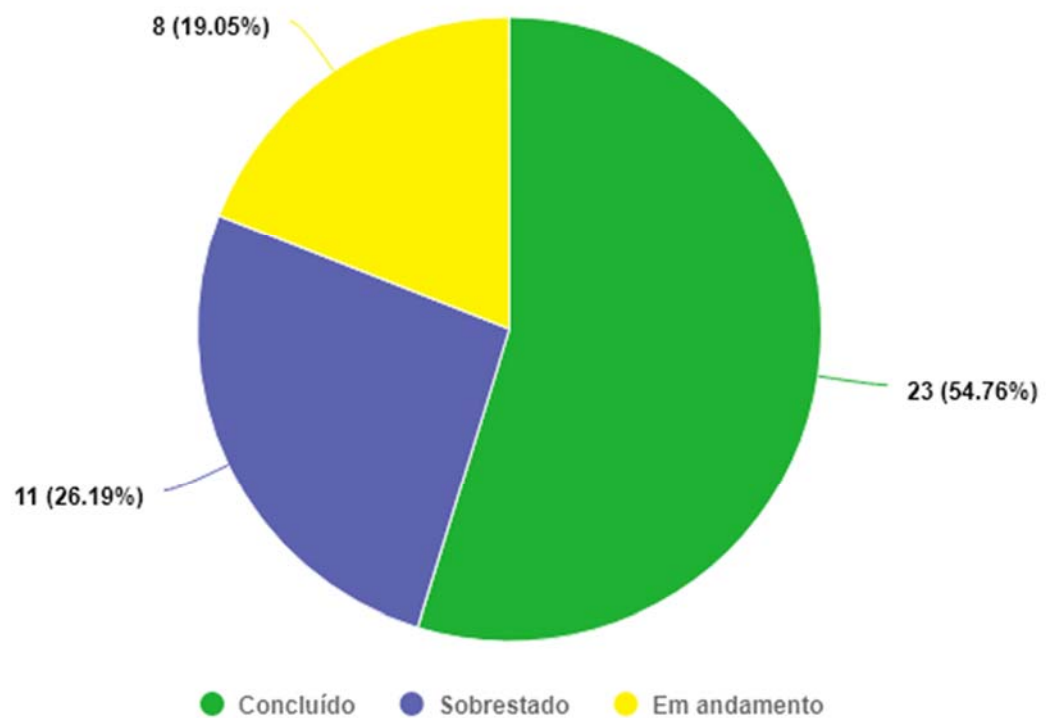
Ação	Área responsável	Responsável	Meta anual (atividades)	Atividades realizadas	Percentual
A.2.1.1.A - Implantar e proceder o Diário Oficial na Amazonprev	GADIR	GIZA ALLEM NAZARÉ DE ANDRADE	5	2	40,00% concluído
A.2.1.6.A - Dar continuidade ao atendimento da Lei n. 3.709 de 14/08/19- LGPD	GPREV	ROBERVANE MORAES DE MELLO COMPTON	4	2	50,00% concluído
A.2.1.9.A - Dar continuidade ao Programa PROAP	GPREV	YANNA FERREIRA BATISTA PASSOS	12	11	91,67% concluído
A.2.1.9.B - Dar continuidade ao Programa Idade Ativa	COGEP	ALINE SAMPAIO FERREIRA	12	6	50,00% concluído
A.2.1.9.E - Programa Bem Viver	GETEC	LETICIA BARBOSA ALVARENGA	76	60	78,95% concluído
A.2.1.9.F - Programa Socioambiental	GETEC	ANDREZA RIBEIRO	8	2	25,00% concluído
A.4.2.1.A - Executar o plano de capacitação da equipe da Amazonprev	COGEP	ERLANDIA CARVALHO DA SILVA	20	24	120,00% concluído

Demonstrativo 63 Fonte:SGQ



Demonstrativo 64 Fonte:SGQ

AÇÕES - SITUAÇÃO



Demonstrativo 65

Fonte:SGQ