

Relatório de Investimentos – Fevereiro/2025

Processo: **2025.A.01561**

Destino: **DIRAF / PRESI**

Assunto: **Relatório de Investimentos – Fevereiro/2025**

Data: **17/03/2025**

RELATÓRIO Nº. 007/2025 – COMIV

Senhores Diretores,

O Comitê de Investimentos apresenta o Relatório de Investimentos referente ao mês de **Fevereiro/2025**, destacando:

- 1) Cenário econômico externo e interno, **fornecido pela LDB CONSULTORIA**, resumindo os principais acontecimentos que influenciaram nos resultados verificados nesse mês (**em anexo**);
- 2) Recursos do Fundo Previdenciário – FPREV – Poder Executivo, apresentando os saldos e **performance** dos Fundos de Investimentos, evolução dos saldos dos Fundos de Investimentos, imóveis e CVS, comparativo da rentabilidade com a Meta Atuarial, Evolução e variação dos recursos do FPREV Executivo (páginas 03 a 08);
- 3) Recursos do Fundo Previdenciário – FPREV – Assembleia Legislativa do Estado do Amazonas – ALE/FPREV (páginas 09 a 11);
- 4) Recursos do Fundo Previdenciário – FPREV - Ministério Público Estadual/– MPE-PGJ/FPREV (páginas 12 a 14);
- 5) Recursos do Fundo Previdenciário – FPREV - Defensoria Pública Estadual – DPE/FPREV - (páginas 15 a 17);
- 6) Recursos do Fundo Previdenciário – FPREV – Tribunal de Justiça – TJ/FPREV - (páginas 18 a 20)
- 7) Recursos do Fundo Previdenciário – FPREV – Tribunal de Contas do Amazonas – TCE/FPREV - (páginas 21 a 23);
- 8) Rentabilidade do Fundo Previdenciário - Consolidado – FPREV (páginas 23 a 25);
- 9) Resumo – Análise de Risco – (página 26);
- 10) Disponibilidades do Fundo Financeiro – (páginas 26 a 28);
- 11) Disponibilidades da Taxa de Administração - (página 28);
- 12) Enquadramento das Aplicações Financeiras - (páginas 28 a 36);
- 13) Total dos Recursos e Evolução Histórica dos Recursos da Amazonprev (página 36);
- 14) Plano de Ação Mensal: Estratégia mensal para Alocação de Recursos (página 37);
- 15) Parecer do Comitê de Investimentos (página 38 a 39).

Documento Assinado por: BRUNO DAMASCENO COSTA NOVO em 26/03/2025 09:32:02
Documento Assinado por: MARCOS ROBERTO NASCIMENTO DE SOUZA em 26/03/2025 10:02:44
Documento Assinado por: ARNALDO SOUZA DOS REIS em 26/03/2025 11:51:01

Documento Assinado por: ALAN CYNARA B NASCIMENTO em 26/03/2025 08:45:07
Documento Assinado por: RENIZIO FERREIRA em 26/03/2025 09:04:35
Documento Assinado por: ANTONIA PAULA VIEIRA CAVALCANTE em 26/03/2025 09:00:52
Documento Assinado por: WELLINGTON GUIMARAES BENTES em 26/03/2025 09:10:01
Documento Assinado por: FLAVIANA GALUCIO ZOUIMBOUNELLOS em 26/03/2025 09:38:02

Documento assinado eletronicamente 657796/2025
AMAZONPREV - FUNDO PREVIDENCIÁRIO DO ESTADO DO AMAZONAS
Acesse: <https://www.portaldosegurado.am.gov.br/validar>
e valide o código: NJU3NZK2



Relatório de Investimentos – Fevereiro/2025

2. RECURSOS DO FUNDO PREVIDENCIÁRIO – FPREV EXECUTIVO

2.1. SALDOS E PERFORMANCE RENDA FIXA

FUNDO DE INVESTIMENTO - SEGMENTO DE RENDA FIXA	SALDOS		VALORIZAÇÃO (%)					
	31/01/2025	28/02/2025	dez/24	jan/25	fev/25	TRIMESTRE	2025	ÚLTIMOS 12 MESES
BB PREVID IDKA 2	R\$ 10.451.151,47	R\$ -	(0,1511)	1,9160	0,6004	2,3730	2,5279	7,5170
SAFRA SOBERANO REGIM PROP DI	R\$ 4.761.020,01	R\$ -	0,8700	1,0400	0,9600	2,8975	2,0100	11,0100
ITAU SOBERANO SIMPLES	R\$ 773.699,76	R\$ -	0,8800	1,0300	0,9800	2,9179	2,0200	11,0500
XP-TREND PÓS-FIXADO FIC FIRF SIMPLES	R\$ 12.719.699,96	R\$ 12.844.051,43	0,8400	1,0655	0,9776	2,9108	2,0536	11,1445
TOTAL art. 7º, inciso I, "b"	R\$ 28.705.571,20	R\$ 12.844.051,43						
BRADERCO FI REFERENCIADO DI PREMIUM	R\$ 190.875.091,60	R\$ 279.549.273,16	0,8600	1,0600	1,0000	2,9484	2,0700	11,6000
CAIXA FI BRASIL REFERENCIADO DI LP	R\$ 76.970.914,75	R\$ 77.744.486,81	0,8287	1,0777	1,0050	2,9396	2,0936	11,3092
ITAÚ RENDA FIXA REFERENCIADO DI FI	R\$ 9.720.401,81	R\$ -	0,8600	1,0500	1,0000	2,9382	2,0600	11,3800
BB PREVID REFERENCIADO PERFIL	R\$ 376.259.191,62	R\$ 390.528.768,76	0,7966	1,0968	0,9996	2,9208	2,1074	11,2376
SAFRA DI MASTER RF REFERENCIADO LP	R\$ 83.943.339,26	R\$ 84.780.474,18	0,8400	1,0500	1,0000	2,9178	2,0600	11,2100
TOTAL art. 7º, inciso III, "a"	R\$ 737.768.939,04	R\$ 832.603.002,91						
ITAÚ HIGH GRADE RF DP FIC FI	R\$ 9.046.177,16	R\$ 34.777.461,21	0,9500	0,9900	1,0200	2,9893	2,0200	11,8000
BTG PACTUAL CRED CORP FIC FI RF CP	R\$ 64.180.288,52	R\$ 64.899.493,66	0,6000	1,1800	1,1200	2,9271	2,3200	12,4200
PORTO SEGURO FI REFER DI CRED PRIV	R\$ 115.419.607,46	R\$ 101.564.701,22	0,8222	1,0713	1,0315	2,9534	2,1138	11,7915
BNP PARIBAS MATCH DI FI RF REF CP	R\$ 15.070.460,14	R\$ 15.220.369,59	0,9300	1,0168	0,9947	2,9705	2,0217	11,3301
INTER CORPORATE FIRF CRED PRIV	R\$ 41.144.031,95	R\$ 41.551.127,86	0,8877	1,0416	0,9894	2,9471	2,0414	11,3587
SAFRA EXTRA BANCOS FIC RF CRED PR	R\$ 61.483.246,32	R\$ 66.893.574,98	0,9100	1,0200	0,9800	2,9383	2,0100	11,4100
TOTAL art 7º, inciso V, "b"	R\$ 306.343.811,55	R\$ 324.906.728,52						
TOTAL RENDA FIXA	R\$ 1.072.818.321,79	R\$ 1.170.353.782,86						

Quadro 1.

Nota 1: Os percentuais de rentabilidade registrados acima são obtidos pela variação do valor das cotas de cada fundo de investimento, de acordo com o extrato bancário. Essas variações não consideram as movimentações financeiras (aplicação e resgate) no período.

Nota 2: As movimentações neste mês tiveram como base as **Atas de reunião do COMIV nº. 218**, Item 3.1. FPREV EXECUTIVO:

a) Recursos Novos: Aplicar no FUNDO BRADESCO DI PREMIUM (CNPJ 03.399.411/0001-90); b1) migrar os recursos aplicados no fundo BB IDKA 2 para o fundo BB PREVID PERFIL; b2) migrar os recursos aplicados no fundo SAFRA SOBERANO para o fundo SAFRA EXTRA BANCOS; b3) migrar os recursos aplicados no fundo ITAÚ SOBERANO SIMPLES para o fundo Itaú HIGH GRADE; b4) migrar os recursos aplicados no fundo ITAU RF REFERENCIADO DI para o fundo Itaú HIGH GRADE, e **Ata COMIV nº. 219**, Item 3.1. b) Demais Recursos: Resgatar R\$ 15 milhões do fundo Porto Seguro CRED CORP FIC FI RF CP, direcionando para o fundo ITAU HIGH GRADE RF DP FIC FI, devidamente autorizadas pela Diretoria, através dos Despacho de 30/01/2025 e 18/02/2025.



Relatório de Investimentos – Fevereiro/2025

2.2 SALDOS E PERFORMANCE RENDA VARIÁVEL

FUNDO DE INVESTIMENTO - SEGMENTO DE RENDA VARIÁVEL	SALDOS		VALORIZAÇÃO (%)					
	31/01/2025	28/02/2025	dez/24	jan/25	fev/25	TRIMESTRE	2025	ÚLTIMOS 12 MESES
TARPON GT INSTITUCIONAL I FIC FIA	R\$ 96.679.762,62	R\$ 99.184.266,48	(0,7209)	4,2970	2,5905	6,2275	6,9989	10,7186
GUEPARDO INSTITUCIONAL FIC FIA	R\$ 219.752.554,88	R\$ 184.491.850,65	(5,5000)	2,5976	(5,5793)	(8,4546)	(3,1266)	(14,8300)
BB PREVID AÇÕES VALOR FIC FIA	R\$ 75.666.154,24	R\$ 71.877.965,29	(4,7867)	2,7976	(5,0064)	(7,0231)	(2,3488)	(9,8290)
TARPON ATLANTICUS FIC FIA	R\$ 52.961.863,89	R\$ 66.443.162,86	(13,0481)	18,4771	25,4547	29,2410	48,6351	(5,0810)
TARPON GT INSTITUCIONAL FI	R\$ 52.799.159,42	R\$ 54.134.161,84	(1,2125)	4,7807	2,5285	6,1275	7,4300	10,7900
BRASIL CAPITAL RP INSTT FIC AÇÕES	R\$ 29.745.245,74	R\$ 29.010.371,97	(7,7200)	4,9900	(2,4700)	(5,5083)	2,4000	(18,2700)
CONSTANCIA FUNDAMENTO FIA	R\$ 1.108.902,30	R\$ 1.078.428,02	(3,1200)	3,2200	(2,7500)	(2,7505)	0,3800	(7,3300)
VINCI MOSAICO INSTTUCIONAL FIA	R\$ 103.707.969,44	R\$ 102.619.501,82	(5,7600)	5,2400	(1,0500)	(1,8632)	4,1400	(8,6200)
VINCI SELECTION EQUITIES FIA	R\$ 38.030.299,94	R\$ 37.114.395,39	(4,4100)	4,2900	(2,4100)	(2,7117)	1,7700	(7,7700)
OCCAM FIC FIA	R\$ 97.054.415,57	R\$ 95.337.028,45	(2,8700)	3,5800	(1,7700)	(1,1735)	1,7500	(5,7900)
BB AÇÕES SELEÇÃO FATOR FIC FI	R\$ 52.236.193,42	R\$ 50.084.632,08	(3,8528)	2,9362	(4,1189)	(5,1062)	(1,3035)	(10,0206)
CAIXA FIC FIA BRASIL AÇÕES LIVRE QUANT	R\$ 15.015.354,70	R\$ 14.469.085,39	(7,6862)	4,0607	(3,6381)	(7,4325)	0,2749	7,5229
CLARITAS VALOR FEEDER FIC FIA	R\$ 14.758.811,00	R\$ 14.252.371,19	(6,0900)	5,9300	(3,4300)	(3,9333)	2,3000	(12,0000)
ICATÚ VANGUARDA DIVIDENDOS FIA	R\$ 78.594.144,53	R\$ 76.500.137,03	(4,6700)	4,7500	(2,6600)	(2,7981)	1,9500	(5,3500)
TRIGONO DELPHOS INCOME INST FIC FIA	R\$ 38.337.324,82	R\$ 36.063.163,14	0,7900	2,0100	(5,9300)	(3,2811)	(4,0400)	(15,1400)
ARX INCOME INSTITUCIONAL FIC FIA	R\$ 13.632.795,41	R\$ 13.142.599,35	(3,6400)	4,0900	(3,6000)	(3,3097)	0,3500	(3,0800)
AZ QUEST SMALL MID INST. FIC FIA	R\$ 49.731.244,17	R\$ 48.112.924,91	(2,4700)	2,7861	2,7861	3,0402	5,6498	4,8965
BRADERCO FIA MID SMALL CAPS	R\$ 56.678.162,41	R\$ 55.394.099,45	(7,5000)	7,1000	(2,2700)	(3,1813)	4,6800	(18,9400)
ITAU SMALL CAPS VALUATION	R\$ 59.274.462,04	R\$ 56.653.431,98	(7,7600)	6,1500	(4,4200)	(6,4150)	1,4600	(16,6400)
TRIGONO FLAGSHIP INST FIC FIA	R\$ 32.860.154,29	R\$ 30.501.513,37	1,5900	3,1500	(7,1800)	(2,7338)	(4,2600)	(15,7600)
DAYCOVAL IBOVESPA ATIVO FI AÇÕES	R\$ 16.701.040,29	R\$ 16.224.357,85	(4,4909)	4,0061	(2,8512)	(3,4970)	1,0407	(4,8671)
BTG ABSOLUTO FIQ FIA	R\$ 176.333.866,86	R\$ 172.092.284,53	(7,3300)	3,5100	(2,4100)	(6,3890)	1,0200	(19,6000)
TOTAL art. 8º, inciso I - RENDA VARIÁVEL	R\$ 1.371.659.881,98	R\$ 1.324.781.733,04						
BB AÇÕES ESG FIA - BDR NIVEL I	R\$ 100.143.185,38	R\$ 97.004.228,67	3,2125	(3,6773)	(3,1344)	(3,6991)	(6,6965)	30,4024
SAFRA CONSUMO AMERICANO BDR	R\$ 44.101.699,35	R\$ 43.579.793,77	2,4300	(4,6600)	(1,1800)	(3,4956)	(5,7900)	33,8800
ITAU BDR NIVEL I AÇÕES FIC	R\$ 51.782.681,74	R\$ 52.015.646,36	0,2700	(1,5400)	0,4500	(0,8299)	(1,1000)	41,2500
TOTAL art 8º - III - BDR Nível I	R\$ 196.027.566,47	R\$ 192.599.668,80						
TOTAL INVESTIMENTOS - RENDA VARIÁVEL	R\$ 1.567.687.448,45	R\$ 1.517.381.401,84						

Quadro 2.

Nota 1: Os percentuais de rentabilidade registrados acima são obtidos pela variação do valor das cotas de cada fundo de investimento. Essas variações não consideram as movimentações financeiras (aplicação e resgate) no período.

Nota 2: Liquidação do resgate de R\$ 23 MM do fundo da Gueparado Institucional FIC FIA, conforme aprovado pela Diretoria em 16/12/2024, com base na Ata COMIV nº. 217, de 14/11/2024, para regularização de Enquadramento art. 20º - A da Res. CMN 4.963/2021 (pág. 36).

Nota 3: Atualização de saldo da aplicação da Trígono Flagship Inst. FIC FIA, base fevereiro/25.

2.3 SALDOS E PERFORMANCE INVESTIMENTOS NO EXTERIOR

SEGMENTO DE APLICAÇÃO - INVESTIMENTO NO EXTERIOR	SALDOS		VALORIZAÇÃO (%)					
	31/01/2025	28/02/2025	dez/24	jan/25	fev/25	TRIMESTRE	2025	ÚLTIMOS 12 MESES
GENIAL MS GLOBAL BRANDS FIC FIA	R\$ 46.755.571,94	R\$ 46.647.562,09	0,5400	(0,9006)	0,2310	(0,1353)	(0,6717)	27,2105
GENIAL MS US GROWTH FIC FIA IE	R\$ 31.890.227,07	R\$ 28.698.629,17	(0,8800)	3,6908	(10,0081)	(7,5078)	(6,6866)	55,3256
BB MM GLOBAL SELECT EQUITY INVEST NO EXTERIOR	R\$ 34.720.826,53	R\$ 34.315.901,81	(0,6259)	(1,9563)	(1,1662)	(3,7062)	(3,0997)	29,5419
SCHRODER SUSTENT ACOES GLOBAIS FIC FIA	R\$ 38.691.726,06	R\$ 37.102.617,69	2,0200	(1,0801)	(4,1071)	0,9181	(5,1428)	24,9941
JBONDS FIF-CIC MULT - RESP LTDA	R\$ 101.091.740,00	R\$ 102.820.550,00	(0,5449)	0,7809	1,5912	1,8854	(2,5044)	N/C
TOTAL art 9º - A - II - Sufixo Investimento no Exte	R\$ 253.150.091,60	R\$ 249.585.260,76						
TOTAL INVESTIMENTOS NO EXTERIOR	R\$ 253.150.091,60	R\$ 249.585.260,76						

Quadro 3.

Nota 1: Os percentuais de rentabilidade registrados acima são obtidos pela variação do valor das cotas de cada fundo de investimento. Essas variações não consideram as movimentações financeiras (aplicação e resgate) no período.



Relatório de Investimentos – Fevereiro/2025

2.4 SALDOS E PERFORMANCE – FUNDOS ESTRUTURADOS

SEGMENTO DE APLICAÇÃO - FUNDOS ESTRUTURADOS	SALDOS		VALORIZAÇÃO (%)					
	31/01/2025	28/02/2025	dez/24	jan/25	fev/25	TRIMESTRE	2025	ÚLTIMOS 12 MESES
SAFRA S&P REAIS PB MULTIMERCADO	R\$ 33.921.201,23	R\$ 33.613.075,08	(1,6700)	2,5900	(0,9100)	(0,0412)	1,6600	21,2400
BTG PACTUAL S&P 500 BRL FI MULT	R\$ 26.614.398,40	R\$ 26.047.027,63	(1,7800)	2,6600	(2,1300)	(1,3151)	0,4800	21,5800
CAIXA FIC CAPITAL PROTEGIDO IBOV V LP	R\$ 21.551.324,15	R\$ 21.514.075,38	0,6701	0,8498	(0,1728)	1,3502	0,6755	1,4966
RIO BRAVO PROTEÇÃO FI MM	R\$ 16.671.924,54	R\$ 16.452.317,41	(3,3100)	3,4800	(1,3200)	(1,2659)	2,1100	(3,7800)
ICATU VANG IGARATE LONG BIASED	R\$ 20.708.281,31	R\$ 20.434.726,34	(4,1100)	2,4800	(1,3200)	(3,0291)	1,1200	1,8800
RIO BRAVO PROTEÇÃO PORT FIF MM - NOVO	R\$ 37.485.217,00	R\$ 37.397.020,50	(2,0000)	2,8200	(0,2400)	0,5218	2,5800	6,8500
TOTAL art. 10º, inciso I	R\$ 156.952.346,63	R\$ 155.458.242,34						
BTG ECONOMIA REAL FIP	R\$ 41.568.940,00	R\$ 41.500.048,00	(0,1700)	(0,1700)	(0,1700)	(0,5091)	(0,3400)	2,5300
BTG PACTUAL IMPACTO FIP	R\$ 32.847.045,66	R\$ 32.795.800,22	(0,0200)	(0,5200)	(0,1600)	(0,6990)	(0,6700)	12,7600
BTG PACTUAL CLA ECONOMIA R II FIP MULT	R\$ 16.035.362,95	R\$ 15.893.834,29	(0,8800)	(0,9200)	(0,8800)	(2,6561)	(1,7900)	2,8800
CLA VINCI STRATEGIC PARTINERS I FIP MULT	R\$ 6.218.037,55	R\$ 6.330.743,46	0,5000	(5,2800)	1,8100	(3,0834)	(3,5600)	24,3500
KINEA PRIVATE EQUITY FEEDER INST I FIP	R\$ 63.973.020,19	R\$ 62.773.159,44	(0,1253)	1,2753	(1,8756)	(0,7488)	(0,6242)	12,2783
PÁTRIA INFRAESTRUTURA V ADVISORY FIP	R\$ 6.065.339,22	R\$ 5.988.290,96	29,8200	0,7372	(1,2703)	29,1158	(0,5425)	184,8448
PÁTRIA PRIVATE EQUITY VII ADVISORY FIP	R\$ 73.718.928,01	R\$ 76.844.334,57	6,3936	(4,9357)	4,2396	5,4304	(0,9053)	16,9646
BTG PACTUAL INFRA III FEEDER FIP MULT	R\$ 1.546.751,29	R\$ 3.295.913,29	(9,1500)	(10,5000)	29,6300	5,4031	16,0200	(27,3000)
TOTAL art. 10º, inciso II	R\$ 241.973.424,87	R\$ 245.422.124,23						
TOTAL FUNDOS ESTRUTURADOS	R\$ 398.925.771,50	R\$ 400.880.366,57						
TOTAL GERAL	R\$ 3.292.581.633,34	R\$ 3.338.200.812,03						

Quadro 4.

Nota 1: Os percentuais de rentabilidade registrados acima são obtidos pela variação do valor das cotas de cada fundo de investimento. Essas variações não consideram as movimentações financeiras (aplicação e resgate) no período.

2.5 CONTROLE DE EVOLUÇÃO DOS FUNDO DE INVESTIMENTOS EM PARTICIPAÇÕES

APORTES/FUNDOS	VINCI STRATEGIC PARTINERS I FIP	KINEA PRIVATE EQUITY V FEEDER INSTITUCIONAL I FIP	BTG ECONOMIA REAL FIP	BTG PACTUAL ECONOMIA REAL II FIP	BTG PACTUAL INVESTIMENTOS DE IMPACTO FIP	BTG PACTUAL INFRAESTRUTURA III FEEDER FIP	Pátria PE VII Advisory FIP Multi - Classe C	Pátria Infraestrutura V Advsoy	TOTAL DE RECURSOS
1ª CHAMADA DE CAPITAL	R\$ 268.453,31	R\$ 2.875.000,00	R\$ 5.671.011,85	R\$ 5.840.901,39	R\$ 9.515.813,90	R\$ 1.749.832,91	R\$ 22.366.702,50	R\$ 714.406,80	R\$ 49.002.122,66
2ª CHAMADA DE CAPITAL	R\$ 334.844,05	R\$ 9.278.448,35	R\$ 2.063.666,86	R\$ 1.666.666,72	R\$ 1.702.633,54	R\$ 1.050.000,04	R\$ 8.250.000,00	R\$ 357.249,50	R\$ 24.703.509,06
3ª CHAMADA DE CAPITAL	R\$ 264.358,56	R\$ 6.329.310,18	R\$ 3.331.898,77	R\$ 4.166.666,22	R\$ 690.979,79	R\$ 1.910.957,50	R\$ 1.958.742,09	R\$ 417.507,85	R\$ 19.070.420,96
4ª CHAMADA DE CAPITAL	R\$ 87.385,16	R\$ 1.013.353,25	R\$ 1.325.970,49	R\$ 7.729.467,71	R\$ 6.779.214,99	R\$ -	R\$ 12.154.511,12	R\$ 2.077.641,51	R\$ 31.167.544,23
5ª CHAMADA DE CAPITAL	R\$ 117.214,27	R\$ 8.673.587,50	R\$ 1.579.015,44	R\$ -	R\$ 1.635.358,51	R\$ -	R\$ 14.227.223,93	R\$ 828.187,29	R\$ 27.060.586,94
6ª CHAMADA DE CAPITAL	R\$ 139.146,78	R\$ 4.983.567,55	R\$ 6.028.436,59	R\$ -	R\$ 6.792.859,22	R\$ -	R\$ 10.252.262,39	R\$ 1.596.766,42	R\$ 29.793.038,95
7ª CHAMADA DE CAPITAL	R\$ 153.285,87	R\$ 26.101.997,78	R\$ -	R\$ -	R\$ -	R\$ -	R\$ -	R\$ 939.494,52	R\$ 27.194.778,17
8ª CHAMADA DE CAPITAL	R\$ 669.283,52	R\$ 10.419.182,82	R\$ -	R\$ -	R\$ -	R\$ -	R\$ -	R\$ -	R\$ 11.088.466,34
9ª CHAMADA DE CAPITAL	R\$ 57.441,47	R\$ -	R\$ -	R\$ -	R\$ -	R\$ -	R\$ -	R\$ -	R\$ 57.441,47
10ª CHAMADA DE CAPITAL	R\$ 929.053,33	R\$ -	R\$ -	R\$ -	R\$ -	R\$ -	R\$ -	R\$ -	R\$ 929.053,33
11ª CHAMADA DE CAPITAL	R\$ 466.288,86	R\$ -	R\$ -	R\$ -	R\$ -	R\$ -	R\$ -	R\$ -	R\$ 466.288,86
12ª CHAMADA DE CAPITAL	R\$ 114.036,56	R\$ -	R\$ -	R\$ -	R\$ -	R\$ -	R\$ -	R\$ -	R\$ 114.036,56
13ª CHAMADA DE CAPITAL	R\$ 100.655,61	R\$ -	R\$ -	R\$ -	R\$ -	R\$ -	R\$ -	R\$ -	R\$ 100.655,61
14ª CHAMADA DE CAPITAL	R\$ 200.016,48	R\$ -	R\$ -	R\$ -	R\$ -	R\$ -	R\$ -	R\$ -	R\$ 200.016,48
15ª CHAMADA DE CAPITAL	R\$ 33.101,82	R\$ -	R\$ -	R\$ -	R\$ -	R\$ -	R\$ -	R\$ -	R\$ 33.101,82
16ª CHAMADA DE CAPITAL	R\$ 1.033.976,96	R\$ -	R\$ -	R\$ -	R\$ -	R\$ -	R\$ -	R\$ -	R\$ 1.033.976,96
TOTAL INTEGRALIZADO	R\$ 4.968.542,61	R\$ 69.674.447,43	R\$ 20.000.000,00	R\$ 19.403.702,04	R\$ 27.116.859,95	R\$ 4.710.790,45	R\$ 69.209.442,03	R\$ 6.931.253,89	R\$ 222.015.038,40
TOTAL SUBSCRITO	R\$ 25.000.000,00	150.000.000,00	R\$ 20.000.000,00	R\$ 100.000.000,00	R\$ 50.000.000,00	R\$ 100.000.000,00	R\$ 150.000.000,00	R\$ 50.000.000,00	R\$ 645.000.000,00
TOTAL BASE FEVEREIRO/25	R\$ 6.330.743,46	R\$ 62.773.159,44	R\$ 41.500.048,00	R\$ 15.893.834,29	R\$ 32.795.800,22	R\$ 3.295.913,29	R\$ 76.844.334,57	R\$ 5.988.290,96	R\$ 245.422.124,23
ATA/PARECER-COMIV	182/2021 ; Item 5.2	182/2021 ; Item 5.1	Parecer nº 2251/2020	187/2022 ; Item 6.1	Parecer nº 899/2021	Ata nº 198/2023 e Parecer nº 074/2023	Ata nº 198/2023 e Parecer nº 074/2023	Ata nº 205/2023	
PROCESSO SISPREV	2022.A.00051	2022.A.00051	2021.A.22978	2022.A.03010	2021.A.21245	2023.A.03295	2023.A.03295	2023.A.11091	
DESPACHO DIRETORIA	07.01.2022	07.01.2022	04.09.2020	25.05.2022	18.05.2021	10.05.2023	10.05.2023	27.11.2023	
PERÍODO INVEST/DESINVEST	4/6	5/5	3/4	4/4	3/4	5/5	6/4	6/4	
RETORNO PREVISTO	IPCA + 16% a.a.		IPCA + 20% a.a.	IPCA + 20% a.a.	20% Bruto a.a.	IPCA + 15% a.a.	35% bruto a.a.	IPCA + 21% bruto a.a.	
ADMINISTRADOR	BTG PACTUAL	INTRAG DTVM	BTG PACTUAL	BTG PACTUAL	BTG PACTUAL	BTG PACTUAL	XP INVEST	XP INVEST	
GESTOR	VINCI PARTINERS	KINEA	BTG PACTUAL	BTG PACTUAL	BTG PACTUAL	BTG PACTUAL	PATRIA INVEST	PATRIA INVEST	
TOTAL A INTEGRALIZAR (R\$)	R\$ 20.031.457,39	R\$ 80.325.552,57	R\$ -	R\$ 80.596.297,96	R\$ 22.883.140,05	R\$ 95.289.209,55	R\$ 80.790.557,97	R\$ 43.068.746,11	R\$ 422.984.961,60
TOTAL A INTEGRALIZAR (%)	80,13%	53,55%	0,00%	80,60%	45,77%	95,29%	53,86%	86,14%	65,58%

Quadro 5.

Nota 1: Total subscrito refere-se ao valor Comprometido e aprovado pela diretoria para ser aplicado no fundo, no entanto, não significa que os recursos serão utilizados na sua totalidade.

Nota 2: Atendidas as Chamadas de Capital para os FIPs: BTG INFRA III, em 24/02/2025.



Relatório de Investimentos – Fevereiro/2025

2.7 CARACTERÍSTICAS DOS TÍTULOS PÚBLICOS FEDERAIS

ATIVO	DATA DA COMPRA	VENCIMENTO	TAXA	QTD	VALOR APLICADO (R\$)	PU ATUAL	VALOR ATUAL (R\$)	INSTITUIÇÃO CEDENTE
NTN-B	26/05/2022	15/05/2025	IPC-A +5,77%	8.259	R\$ 32.935.402,78	4.514,519799	R\$ 37.285.419,02	ITAU UNIBANCO
NTN-B	03/01/2023	15/05/2025	IPC-A +6,33%	12.492	R\$ 49.547.513,81	4.509,887331	R\$ 56.337.512,54	XP INVESTIMENTOS
NTN-B	18/05/2023	15/05/2025	IPC-A +6,05%	20.513	R\$ 84.514.556,69	4.512,174750	R\$ 92.558.240,65	BGC LIQUIDEZ
NTN-B	19/05/2023	15/05/2025	IPC-A +6,22%	18.665	R\$ 76.694.808,58	4.510,835989	R\$ 84.194.753,73	BGC LIQUIDEZ
NTN-B	24/05/2023	15/05/2025	IPC-A +6,28%	4.300	R\$ 17.661.056,14	4.510,326196	R\$ 19.394.402,64	BGC LIQUIDEZ
NTN-B	04/12/2023	15/05/2025	IPC-A +5,87%	23.875	R\$ 100.000.154,79	4.513,677532	R\$ 107.764.051,08	BGC LIQUIDEZ
NTN-B	06/12/2023	15/05/2025	IPC-A +5,85%	23.850	R\$ 99.996.815,32	4.513,850418	R\$ 107.655.332,47	BGC LIQUIDEZ
NTN-B	20/12/2022	15/08/2026	IPC-A +6,58%	10.956	R\$ 42.911.901,02	4.411,000758	R\$ 48.326.924,30	XP INVESTIMENTOS
NTN-B	04/01/2023	15/08/2026	IPC-A +6,37%	12.368	R\$ 47.743.782,08	4.423,457443	R\$ 54.709.321,66	BRADESCO
NTN-B	19/04/2024	15/05/2027	IPC-A +6,28%	11.530	R\$ 49.998.358,79	4.489,969934	R\$ 51.769.353,34	XP INVESTIMENTOS
LTN	04/12/2024	01/07/2027	14,31%	140.656	R\$ 99.999.945,68	733,950137	R\$ 103.234.490,47	XP INVESTIMENTOS
LTN	19/12/2024	01/07/2028	15,48%	165.680	R\$ 100.000.066,09	620,703646	R\$ 102.838.180,07	XP INVESTIMENTOS
NTN-B	24/11/2022	15/08/2028	IPC-A +6,31%	11.295	R\$ 44.277.685,33	4.408,190246	R\$ 49.790.508,83	BGC LIQUIDEZ
NTN-B	15/01/2014	15/08/2030	IPC-A +6,5998%	42.857	R\$ 95.606.285,78	4.337,435390	R\$ 185.889.468,51	BRADESCO
NTN-B	29/01/2014	15/08/2030	IPC-A +6,90%	44.706	R\$ 97.122.602,48	4.280,750824	R\$ 191.375.246,34	BRADESCO
NTN-B	26/05/2022	15/08/2032	IPC-A +5,76%	8.046	R\$ 32.481.874,79	4.515,707839	R\$ 36.333.385,27	ITAÚ UNIBANCO S/A
NTN-B	24/11/2022	15/08/2032	IPC-A +6,31%	11.375	R\$ 44.272.350,37	4.375,412763	R\$ 49.770.320,18	BGC LIQUIDEZ
NTN-B	15/12/2022	15/08/2032	IPC-A +6,44%	7.600	R\$ 29.408.241,99	4.344,315381	R\$ 33.016.796,90	BGC LIQUIDEZ
NTN-B	02/02/2023	15/08/2032	IPC-A +6,32%	12.345	R\$ 48.631.638,52	4.372,163386	R\$ 53.974.357,00	XP INVESTIMENTOS
NTN-B	02/02/2023	15/05/2033	IPC-A +6,39%	12.602	R\$ 49.277.257,97	4.414,928382	R\$ 55.636.927,47	BGC LIQUIDEZ
NTN-B	27/02/2023	15/05/2033	IPC-A +6,29%	12.408	R\$ 49.106.218,74	4.441,504121	R\$ 55.110.183,13	XP INVESTIMENTOS
NTN-B	07/07/2022	15/05/2035	IPC-A +6,03%	12.427	R\$ 49.569.052,03	4.513,766192	R\$ 56.092.572,47	BRADESCO
NTN-B	13/02/2023	15/05/2035	IPC-A +6,38%	12.592	R\$ 49.186.986,64	4.402,054997	R\$ 55.430.676,52	XP INVESTIMENTOS
NTN-B	29/03/2023	15/05/2035	IPC-A +6,12%	3.629	R\$ 14.664.551,91	4.483,714994	R\$ 16.271.401,71	BTG PACTUAL CTVM
NTN-B	30/03/2023	15/05/2035	IPC-A +6,11%	6.038	R\$ 24.434.144,24	4.487,899730	R\$ 27.097.938,57	XP INVESTIMENTOS
NTN-B	31/03/2023	15/05/2035	IPC-A +6,13%	2.437	R\$ 9.846.632,56	4.480,501080	R\$ 10.918.981,13	XP INVESTIMENTOS
NTN-B	22/08/2024	15/15/2035	IPC-A +6,00%	22.741	R\$ 99.997.723,27	4.523,514323	R\$ 102.869.239,22	TERRA INVESTIMENTOS
NTN-B	29/08/2024	15/05/2035	IPC-A +6,11%	11.451	R\$ 49.996.133,41	4.487,580556	R\$ 51.387.284,95	XP INVESTIMENTOS
NTN-B	11/09/2024	15/05/2035	IPC-A +6,12%	11.437	R\$ 49.996.677,13	4.484,681384	R\$ 51.291.300,99	XP INVESTIMENTOS
NTN-B	15/01/2014	15/08/2040	IPC-A +6,60%	44.350	R\$ 97.420.337,06	4.210,851534	R\$ 186.751.265,53	BRADESCO
NTN-B	07/07/2022	15/08/2040	IPC-A +6,04%	12.262	R\$ 48.870.893,91	4.444,793935	R\$ 54.502.056,61	XP INVESTIMENTOS
NTN-B	07/02/2023	15/08/2040	IPC-A +6,50%	25.346	R\$ 97.119.873,06	4.251,400038	R\$ 107.755.985,36	BGC LIQUIDEZ
NTN-B	10/02/2023	15/08/2040	IPC-A +6,39%	12.522	R\$ 48.539.211,05	4.294,949672	R\$ 53.781.359,79	BRADESCO
NTN-B	10/02/2023	15/08/2040	IPC-A +6,40%	12.533	R\$ 48.541.867,90	4.291,673697	R\$ 53.787.546,44	BGC LIQUIDEZ
NTN-B	27/02/2023	15/08/2040	IPC-A +6,38%	12.819	R\$ 49.885.178,13	4.299,874717	R\$ 55.120.094,00	BTG PACTUAL CTVM
NTN-B	28/02/2023	15/08/2040	IPC-A +6,35%	11.496	R\$ 44.888.278,72	4.312,211711	R\$ 49.573.185,83	BTG PACTUAL CTVM
NTN-B	01/03/2023	15/08/2040	IPC-A +6,45%	12.897	R\$ 49.858.856,39	4.270,860837	R\$ 55.081.292,21	BTG PACTUAL CTVM
NTN-B	03/03/2023	15/08/2040	IPC-A +6,48%	8.599	R\$ 33.168.964,23	4.258,683431	R\$ 36.620.418,82	BTG PACTUAL CTVM
NTN-B	28/03/2023	15/08/2040	IPC-A +6,19%	19.937	R\$ 79.815.545,35	4.378,866058	R\$ 87.301.452,60	BGC LIQUIDEZ
NTN-B	29/03/2023	15/08/2040	IPC-A +6,21%	6.210	R\$ 24.810.405,46	4.369,197720	R\$ 27.132.717,84	BTG PACTUAL CTVM
NTN-B	30/03/2023	15/08/2040	IPC-A +6,17%	3.707	R\$ 14.889.278,69	4.389,407694	R\$ 16.271.534,32	XP INVESTIMENTOS
NTN-B	31/03/2023	15/08/2040	IPC-A +6,21%	4.956	R\$ 19.840.472,25	4.370,456687	R\$ 21.659.983,34	XP INVESTIMENTOS
NTN-B	23/04/2024	15/08/2040	IPC-A +6,053%	11.640	R\$ 50.001.613,85	4.437,066704	R\$ 51.647.456,43	BGC LIQUIDEZ
NTN-B	30/04/2024	15/08/2040	IPC-A +6,091%	11.661	R\$ 50.001.231,23	4.420,815385	R\$ 51.551.128,20	XP INVESTIMENTOS
NTN-B	19/12/2024	15/08/2040	IPC-A +7,18%	24.912	R\$ 99.999.010,08	3.987,371515	R\$ 99.333.399,18	XP INVESTIMENTOS
NTN-B	20/04/2023	15/05/2045	IPC-A +6,11%	19.235	R\$ 77.934.981,74	4.475,567169	R\$ 86.087.534,50	BGC LIQUIDEZ
NTN-B	24/04/2023	15/05/2045	IPC-A +6,10%	4.800	R\$ 19.470.472,13	4.479,082525	R\$ 21.499.596,12	BGC LIQUIDEZ
NTN-B	20/05/2024	15/05/2045	IPC-A +6,09%	23.543	R\$ 99.998.672,99	4.484,291281	R\$ 105.573.669,63	TERRA INVESTIMENTOS
NTN-B	27/05/2024	15/05/2045	IPC-A +6,09%	23.496	R\$ 99.997.730,45	4.484,291281	R\$ 105.362.907,94	TERRA INVESTIMENTOS
NTN-B	04/06/2024	15/05/2045	IPC-A +6,14%	23.577	R\$ 99.998.513,69	4.459,572963	R\$ 105.143.351,75	TERRA INVESTIMENTOS
NTN-B	11/06/2024	15/05/2045	IPC-A +6,24%	11.900	R\$ 49.998.472,14	4.409,998904	R\$ 52.478.986,96	BGC LIQUIDEZ
NTN-B	27/06/2024	15/05/2045	IPC-A +6,36%	23.993	R\$ 99.998.455,40	4.353,141452	R\$ 104.444.922,86	TERRA INVESTIMENTOS
NTN-B	04/07/2024	15/05/2045	IPC-A +6,41%	24.081	R\$ 99.999.979,29	4.329,478184	R\$ 104.258.164,15	MIRAE ASSET
NTN-B	04/07/2024	15/05/2045	IPC-A +6,42%	24.108	R\$ 99.999.665,97	4.324,765922	R\$ 104.261.456,85	MIRAE ASSET
NTN-B	05/07/2024	15/05/2045	IPC-A +6,34%	6	R\$ 25.121,67	4.362,663501	R\$ 26.175,98	MIRAE ASSET
NTN-B	15/07/2024	15/05/2045	IPC-A +6,15%	16.340	R\$ 70.000.090,06	4.454,652351	R\$ 72.789.019,42	MIRAE ASSET
NTN-B	19/07/2024	15/05/2045	IPC-A +6,21%	11.732	R\$ 49.995.842,46	4.425,297131	R\$ 51.917.585,94	MIRAE ASSET
NTN-B	31/07/2024	15/05/2045	IPC-A +6,27%	11.775	R\$ 49.998.917,07	4.396,225623	R\$ 51.765.556,71	MIRAE ASSET
NTN-B	06/08/2024	15/05/2045	IPC-A +6,02%	11.430	R\$ 49.996.025,01	4.519,240927	R\$ 51.654.923,80	TERRA INVESTIMENTOS
NTN-B	09/08/2024	15/05/2045	IPC-A +6,09%	11.508	R\$ 49.997.812,22	4.482,801799	R\$ 51.588.083,10	TERRA INVESTIMENTOS
NTN-B	29/08/2024	15/05/2045	IPC-A +6,09%	11.458	R\$ 49.996.037,55	4.484,291281	R\$ 51.381.009,50	TERRA INVESTIMENTOS
NTN-B	04/09/2024	15/05/2045	IPC-A +6,19%	11.576	R\$ 49.997.457,30	4.435,049696	R\$ 51.340.135,28	TERRA INVESTIMENTOS
TOTAL					R\$ 3.624.941.495,40		R\$ 4.127.768.528,15	

Quadro 6.

Nota: Registra-se o recebimento de Pagamento de Cupom de NTN-B realizados em 17/02/2025, totalizando R\$ 51.746.849,90. O recurso foi direcionado para o fundo BRADESCO DI PREMIUM (CNPJ 03.399.411/0001-90).



Relatório de Investimentos – Fevereiro/2025

2.8 LETRAS FINANCEIRAS

LF (EMISSOR)	DATA DA COMPRA	VENCIMENTO	Taxa Nominal (IPCA+)%	SEGMENTO DE CLASSIFICAÇÃO	RATING DE CRÉDITO	ATA DE APROVAÇÃO	VALOR DE APLICAÇÃO	POSIÇÃO ANTERIOR	POSIÇÃO ATUAL	INSTITUIÇÃO INTERMEDIÁRIA
BANCO MASTER	06/06/2024	06/06/2034	7,80	S3	B+ (MÉDIO)	SEM REGISTRO	R\$ 50.000.000,00	R\$ 54.067.243,05	R\$ 54.516.989,23	BANCO MASTER
BANCO DAYCOVAL	20/08/2024	20/08/2034	6,10	S3	AA+ (BAIXO)	ATA 213/24	R\$ 50.000.000,00	R\$ 52.245.550,49	R\$ 52.612.703,34	MIRAE CCTVM
C6 BANK	16/09/2024	16/09/2034	6,85	S3	A- (BAIXO)	SEM REGISTRO	R\$ 250.000.000,00	R\$ 260.430.364,52	R\$ 262.429.187,76	TERRA INVESTIMENTOS
BANCO BTG	16/09/2024	14/11/2033	6,30	S1	AA (BAIXO)	ATA 214/24	R\$ 40.729.802,09	R\$ 42.655.306,15	R\$ 43.111.304,03	TERRA INVESTIMENTOS
TOTAL							R\$ 390.729.802,09	R\$ 409.398.464,21	R\$ 412.670.184,36	

Quadro 7.

Nota: Classificação de Risco com base na data da compra. Realizada atualização dos ativos com base no extrato (banco Master) e Relatório Instrumento Financeiro emitido pela Cetip/B3.

2.9 SALDOS CVS – FPREV

DESCRIÇÃO	SALDO	
	31/01/2025	28/02/2025
CVS - A	R\$ 419.903,87	R\$ 402.183,98
CVS - B	R\$ 2.717.184,70	R\$ 2.602.606,00
CVS - C	R\$ 54.470,78	R\$ 52.172,12
CVS - D	R\$ 297.975,48	R\$ 285.410,40
TOTAL	R\$ 3.489.534,83	R\$ 3.342.372,50

Quadro 8.

Nota: Os Títulos CVS realizam amortização mensal dos Juros e antecipação de parte do Principal (quadro a seguir), justificando a redução mensal dos valores em carteira.

2.10 CVS – REPASSE FINANCEIRO

MÊS	JUROS	PRINCIPAL	TOTAL
jan/25	R\$ 10.540,07	R\$ 151.555,48	R\$ 162.095,55
fev/25	R\$ 10.114,53	R\$ 151.714,07	R\$ 161.828,60
TOTAL	R\$ 20.654,60	R\$ 303.269,55	R\$ 323.924,15

Quadro 9.

2.11 LOCAÇÃO DE IMÓVEIS

RECEITA DE LOCAÇÃO DE IMÓVEIS - FPREV 2025			
MÊS	UEA	SEAS	TOTAL
jan/25	R\$ -	R\$ -	R\$ -
fev/25	R\$ -	R\$ 1.602.550,40	R\$ 1.602.550,40
TOTAL	R\$ -	R\$ 1.602.550,40	R\$ 1.602.550,40

Quadro 11.

2.12 TOTAL DOS RECURSOS - FPREV EXECUTIVO

RECURSOS FPREV EXECUTIVO	SALDO		% dos Recursos
	31/01/2025	28/02/2025	
FUNDOS DE INVESTIMENTO	R\$ 3.292.581.633,34	R\$ 3.338.200.812,03	41,9459%
TÍTULOS PÚBLICOS	R\$ 4.130.216.682,44	R\$ 4.127.768.528,15	51,8671%
LETRA FINANCEIRA	R\$ 409.398.464,21	R\$ 412.670.184,36	5,1854%
TÍTULOS CVS	R\$ 3.489.534,83	R\$ 3.342.372,50	0,0420%
IMÓVEIS	R\$ 76.346.234,80	R\$ 76.346.234,80	0,9593%
DISPONIBILIDADE FINANCEIRA	R\$ 852,91	R\$ 23.652,81	0,0003%
TOTAL	R\$ 7.912.033.402,53	R\$ 7.958.351.784,65	100,00%

Quadro 10.

Nota: Os valores para os Títulos Públicos são atualizados com base em Relatório com a Posição Atualizada dos Títulos.



Relatório de Investimentos – Fevereiro/2025

2.14 RENTABILIDADE X META ATUARIAL

1. Investimentos - Executivo

Saldo dos Investimentos em 02/2024		R\$ 6.985.217.441,18	
Período	Receitas (R\$)	Despesas (R\$)	Resultado (R\$)
03/2024	R\$ 52.615.281,00	R\$ 19.078.984,26	R\$ 33.536.296,74
04/2024	R\$ 52.989.361,33	R\$ 19.946.606,22	R\$ 33.042.755,11
05/2024	R\$ 52.945.680,01	R\$ 21.172.295,52	R\$ 31.773.384,49
06/2024	R\$ 54.863.906,49	R\$ 20.394.078,38	R\$ 34.469.828,11
07/2024	R\$ 52.790.507,56	R\$ 24.119.271,70	R\$ 28.671.235,86
08/2024	R\$ 54.049.521,08	R\$ 18.947.512,72	R\$ 35.102.008,36
09/2024	R\$ 54.249.976,05	R\$ 17.692.874,28	R\$ 36.557.101,77
10/2024	R\$ 55.280.812,73	R\$ 22.529.250,22	R\$ 32.751.562,51
11/2024	R\$ 57.848.507,21	R\$ 21.093.497,09	R\$ 36.755.010,12
12/2024	R\$ 155.594.222,31	R\$ 40.906.385,52	R\$ 114.687.836,79
01/2025	R\$ 10.877.708,56	R\$ 17.833.249,37	R\$ -6.955.540,81
02/2025	R\$ 59.464.214,76	R\$ 45.146.238,74	R\$ 14.317.976,02
Saldo dos Investimentos em 02/2025		R\$ 7.958.351.784,65	

2. Meta Atuarial do RPPS - Definida na Política de Investimentos - Executivo

Taxa de Juros Anual	5,3200 %	Índice de Inflação	IPCA
Item	Em 12 meses	No ano	No mês
IPCA	5,0576 %	1,4721 %	1,3100 %
Juros	5,3200 %	0,8676 %	0,4329 %
Meta	10,6467 %	2,3525 %	1,7485 %
Rentabilidade em %	7,6428 %	1,7398 %	0,4045 %
Rentabilidade em R\$	R\$ 548.424.888,40	R\$ 135.905.370,09	R\$ 32.000.406,10
Resultado em %	-2,7148 %	-0,5986 %	-1,3210 %
Resultado em R\$	R\$ -215.440.101,90	R\$ -47.862.859,63	R\$ -106.345.280,97

Quadro 11.

Nota 1: Os valores de receita referem-se às contribuições previdenciárias recebidas no período. Os valores de despesas referem-se aos valores pagos de previdência e taxa de administração do Executivo FPREV, registrados sob Regime de Caixa.



Relatório de Investimentos – Fevereiro/2025

3. RECURSOS FUNDO PREVIDENCIÁRIO– FPREV ALE

3.1 Saldos, Disponibilidade e Performance dos Fundos de Investimentos – ALE/FPREV

FUNDO DE INVESTIMENTO RENDA FIXA	SALDOS		VALORIZAÇÃO (%)					
	31/01/2025	28/02/2025	dez/24	jan/25	fev/25	TRIMESTRE	2025	ÚLTIMOS 12 MESES
SAFRA SOBERANO RP FIC DE FI RF REF DI	R\$ 71.890,20	R\$ -	0,8700	1,0400	-	1,9190	1,0400	9,9643
XP TREND PÓS-FIXADO FIC FIRF	R\$ 537.371,62	R\$ 542.625,13	0,8400	1,0655	0,9776	2,9108	2,0536	11,1445
TOTAL art. 7º, inciso I, "b"	R\$ 609.261,82	R\$ 542.625,13						
BRADESCO FI RF DI PREMIUM	R\$ 4.774.863,92	R\$ 5.248.599,83	0,8600	1,0600	1,0000	2,9484	2,0706	11,5937
ITAU INST. RF REF DI	R\$ 243.688,19	R\$ 246.132,63	0,8600	1,0500	1,0000	2,9382	2,0605	N/C
SAFRA DI MASTER RF REFER LP	R\$ 1.534.325,07	R\$ 1.622.207,97	0,8400	1,0500	1,0000	2,9178	2,0605	N/C
TOTAL art. 7º, inciso III, "a"	R\$ 6.552.877,18	R\$ 7.116.940,43						
BTG PACTUAL CRED CORP I FIC FI RF CP	R\$ 1.352.971,53	R\$ 1.368.132,94	0,6000	1,1800	1,1200	2,9271	2,3132	12,3245
TOTAL art 7º, inciso V, "b"	R\$ 1.352.971,53	R\$ 1.368.132,94						
TOTAL RENDA FIXA	R\$ 8.515.110,53	R\$ 9.027.698,50						

FUNDO DE INVESTIMENTO - RENDA VARIÁVEL	SALDOS		VALORIZAÇÃO (%)					
	31/01/2025	28/02/2025	dez/24	jan/25	fev/25	TRIMESTRE	2025	ÚLTIMOS 12 MESES
ICATÚ VANGUARDA DIVIDENDOS FIA	R\$ 510.214,97	R\$ 496.621,17	(4,6700)	4,7500	(2,6600)	(2,7981)	1,9637	(5,3213)
BTG ABSOLUTO FIQ FIA	R\$ 998.745,70	R\$ 974.721,61	(7,3300)	3,5100	(2,4100)	(6,3890)	1,0154	(17,9606)
CAIXA FIC FIA BRASIL AÇÕES LIVRE QUANTIT	R\$ 599.038,05	R\$ 577.244,62	(7,6862)	4,0607	(3,6381)	(7,4325)	0,2749	(7,5303)
OCCAM FIC FIA	R\$ 1.018.105,99	R\$ 1.000.090,50	(2,8700)	3,5800	(1,7700)	(1,1735)	1,7466	(5,7903)
BRASIL CAPITAL RP INSTITUCIONAL FIC FIA	R\$ 102.771,98	R\$ 100.232,94	(7,7200)	4,9900	(2,4700)	(5,5083)	2,3967	(18,2714)
TOTAL art. 8º, inciso I	R\$ 3.228.876,69	R\$ 3.148.910,84						
SAFRA CONSUMO AMERICANO BDR	R\$ 1.573.215,26	R\$ 1.554.597,62	2,4300	(4,6600)	(1,1800)	(3,4956)	(5,7850)	33,8723
TOTAL art 8º, III - BDR Nível I	R\$ 1.573.215,26	R\$ 1.554.597,62						
TOTAL RENDA VARIÁVEL	R\$ 4.802.091,95	R\$ 4.703.508,46						

SEGMENTO DE APLICAÇÃO - FUNDOS ESTRUTURADOS	SALDOS		VALORIZAÇÃO (%)					
	31/01/2025	28/02/2025	dez/24	jan/25	fev/25	TRIMESTRE	2025	ÚLTIMOS 12 MESES
SAFRA S&P REAIS PB MULTIMERCADO	R\$ 726.369,79	R\$ 719.771,75	(1,8700)	2,5900	(0,9100)	(0,2445)	1,6564	21,2478
TOTAL art. 10º, inciso I	R\$ 726.369,79	R\$ 719.771,75						
TOTAL FUNDOS ESTRUTURADOS	R\$ 726.369,79	R\$ 719.771,75						
TOTAL GERAL	R\$ 14.043.572,27	R\$ 14.450.978,71						

Quadro 12.

Nota 1: Os percentuais de rentabilidade registrados acima são obtidos pela variação do valor das cotas de cada fundo de investimento. Essas variações não consideram as movimentações financeiras (aplicação e resgate) no período.

Nota 2: As movimentações neste mês tiveram como base as **Atas de reunião do COMIV nº. 218**, Item 3.1. FPREV EXECUTIVO: a) Novos Recursos: Aplicar no Fundo BRADESCO DI PREMIUM (03.399.411/0001-90); e b) Demais Recursos: Migrar os recursos aplicados no fundo SAFRA SOBERANO para o fundo SAFRA DI MASTER REFERENC LP devidamente autorizada pela Diretoria, através do Despacho de 30/01/2025.

Documento Assinado por: BRUNO DAMASCENO COSTA NOVO em 26/03/2025 09:32:02

Documento Assinado por: MARCOS ROBERTO NASCIMENTO DE SOUZA em 26/03/2025 10:02:44

Documento Assinado por: ARNALDO SOUZA DOS REIS em 26/03/2025 11:51:01

Documento Assinado por: ALAN CYNARA B NASCIMENTO em 26/03/2025 08:45:07

Documento Assinado por: RENIZO FERREIRA em 26/03/2025 09:04:35

Documento Assinado por: ANTONIA PAULA VIEIRA CAVALCANTE em 26/03/2025 09:00:52

Documento Assinado por: WELLINGTON GUIMARAES BENTES em 26/03/2025 09:10:01

Documento Assinado por: FLAVIANA GALUCIO ZOUIMBOUNELLOS em 26/03/2025 09:38:02

Documento assinado eletronicamente 657796/2025

AMAZONPREV - FUNDO PREVIDENCIÁRIO DO ESTADO DO AMAZONAS

Acesse: <https://www.portaldosegurado.am.gov.br/validar>

e valide o código: NJU3NZK2



Relatório de Investimentos – Fevereiro/2025

3.2 CARACTERÍSTICAS DOS TÍTULOS PÚBLICOS FEDERAIS

ATIVO	DATA DA COMPRA	VENCIMENTO	TAXA	QTD	VALOR APLICADO (R\$)	PU ATUAL	VALOR ATUAL (R\$)	INSTITUIÇÃO CEDENTE
NTN-B - MAI/2025	18/05/2023	15/05/2025	IPC-A +6,05%	66	R\$ 288.889,27	4.512,174750	R\$ 297.803,53	BTG PACTUAL
NTN-B - MAI/2025	19/05/2023	15/05/2025	IPC-A +6,22%	72	R\$ 314.938,27	4.510,835989	R\$ 324.780,19	BGC LIQUIDEZ
NTN-B - AGO/2026	20/12/2022	15/08/2026	IPC-A +6,58%	300	R\$ 1.320.268,09	4.411,000758	R\$ 1.323.300,23	XP INVESTIMENTOS
NTN-B - AGO/2030	15/01/2014	15/08/2030	IPC-A +6,60%	593	R\$ 2.567.362,24	4.337,435390	R\$ 2.572.099,19	BRADESCO
NTN-B - MAI/2033	28/02/2023	15/05/2033	IPC-A +6,25%	741	R\$ 3.198.914,16	4.452,298436	R\$ 3.299.153,14	BTG PACTUAL
NTN-B - MAI/2033	28/02/2023	15/05/2033	IPC-A +6,25%	1	R\$ 4.317,02	4.452,298436	R\$ 4.452,30	BTG PACTUAL
NTN-B - MAI/2035	12/07/2022	15/05/2035	IPC-A +6,27%	1394	R\$ 5.996.650,80	4.436,765261	R\$ 6.184.850,77	BTG PACTUAL
NTN-B - AGO/2040	28/03/2023	15/08/2040	IPC-A +6,19%	645	R\$ 2.821.088,42	4.378,866058	R\$ 2.824.368,61	BGC LIQUIDEZ
NTN-B - MAI/2045	24/04/2023	15/05/2045	IPC-A +6,10%	119	R\$ 516.997,92	4.479,082525	R\$ 533.010,82	BGC LIQUIDEZ
TOTAL					R\$ 17.029.426,19		R\$ 17.363.818,78	

Quadro 13.

Nota: Registra-se o recebimento de Pagamento de Cupom de NTN-B realizados em 17/02/2025, totalizando R\$ 200.270,89. O recurso foi direcionado para o fundo BRADESCO DI PREMIUM (CNPJ 03.399.411/0001-90).

3.3 Total dos Recursos – ALE/FPREV

RECURSOS ALE FPREV	SALDO	
	31/01/2025	28/02/2025
FUNDOS DE INVESTIMENTO RENDA FIXA	R\$ 8.515.110,53	R\$ 9.027.698,50
FUNDOS DE INVESTIMENTO RENDA VARIÁVEL	R\$ 4.802.091,95	R\$ 4.703.508,46
FUNDO DE INVESTIMENTOS NO EXTERIOR	R\$ -	R\$ -
FUNDOS ESTRUTURADOS	R\$ 726.369,79	R\$ 719.771,75
TÍTULOS PÚBLICOS	R\$ 17.355.693,16	R\$ 17.363.818,78
DISPONIBILIDADE FINANCEIRA	R\$ -	R\$ -
TOTAL	R\$ 31.399.265,43	R\$ 31.814.797,49

Quadro 14.

3.4 Distribuição dos Recursos por Segmento de Aplicação

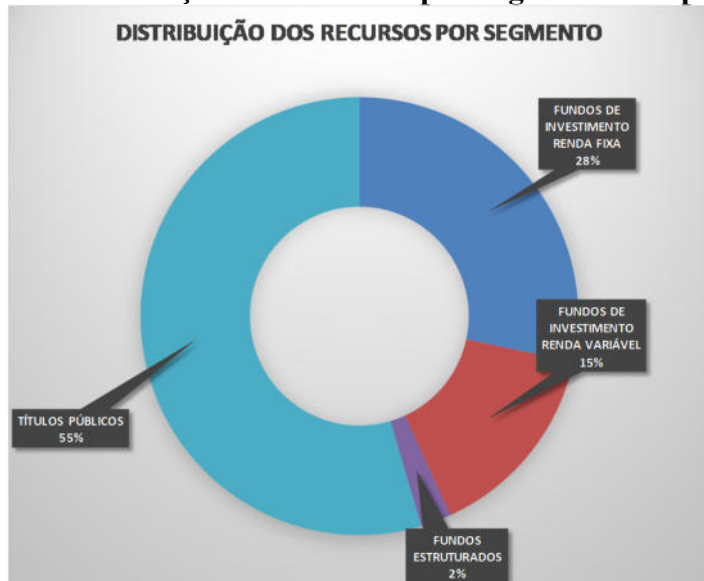


Gráfico 1.

Documento Assinado por: BRUNO DAMASCENO COSTA NOVO em 26/03/2025 09:32:02
 Documento Assinado por: MARCOS ROBERTO NASCIMENTO DE SOUZA em 26/03/2025 10:02:44
 Documento Assinado por: ARNALDO SOUZA DOS REIS em 26/03/2025 11:51:01

Documento Assinado por: ALAN CYNARA B NASCIMENTO em 26/03/2025 08:45:07
 Documento Assinado por: RENIZIO FERREIRA em 26/03/2025 09:04:35
 Documento Assinado por: ANTONIA PAULA VIEIRA CAVALCANTE em 26/03/2025 09:00:52
 Documento Assinado por: WELLINGTON GUIMARAES BENTES em 26/03/2025 09:10:01
 Documento Assinado por: FLAVIANA GALUCIO ZOUIMBOUNELLOS em 26/03/2025 09:38:02

Documento assinado eletronicamente 657796/2025
 AMAZONPREV - FUNDO PREVIDENCIÁRIO DO ESTADO DO AMAZONAS
 Acesso: <https://www.portaldosegurado.am.gov.br/validar>
 e valide o código: NJU3NZK2



Relatório de Investimentos – Fevereiro/2025

3.5 Rentabilidade ALE/FPREV e Meta Atuarial

1. Investimentos - Assembléia

Saldo dos Investimentos em 02/2024		R\$ 26.262.768,44	
Período	Receitas (R\$)	Despesas (R\$)	Resultado (R\$)
03/2024	R\$ 213.564,46	R\$ 11.397,44	R\$ 202.167,02
04/2024	R\$ 224.083,88	R\$ 11.403,73	R\$ 212.680,15
05/2024	R\$ 225.851,02	R\$ 12.651,29	R\$ 213.199,73
06/2024	R\$ 252.401,90	R\$ 12.033,42	R\$ 240.368,48
07/2024	R\$ 235.185,30	R\$ 12.033,42	R\$ 223.151,88
08/2024	R\$ 235.207,04	R\$ 11.958,21	R\$ 223.248,83
09/2024	R\$ 236.464,38	R\$ 23.373,59	R\$ 213.090,79
10/2024	R\$ 236.696,06	R\$ 11.801,16	R\$ 224.894,90
11/2024	R\$ 236.696,06	R\$ 11.801,16	R\$ 224.894,90
12/2024	R\$ 472.560,60	R\$ 35.445,80	R\$ 437.114,80
01/2025	R\$ 235.830,50	R\$ 0,00	R\$ 235.830,50
02/2025	R\$ 235.830,50	R\$ 11.822,32	R\$ 224.008,18
Saldo dos Investimentos em 02/2025		R\$ 31.814.797,49	

2. Meta Atuarial do RPPS - Definida na Política de Investimentos - Assembléia

Taxa de Juros Anual	5,3200 %	Índice de Inflação	IPCA
Item	Em 12 meses	No ano	No mês
IPCA	5,0576 %	1,4721 %	1,3100 %
Juros	5,3200 %	0,8676 %	0,4329 %
Meta	10,6467 %	2,3525 %	1,7485 %
Rentabilidade em %	9,7438 %	1,5896 %	0,6100 %
Rentabilidade em R\$	R\$ 2.677.378,89	R\$ 492.466,83	R\$ 191.523,88
Resultado em %	-0,8160 %	-0,7453 %	-1,1190 %
Resultado em R\$	R\$ -247.900,78	R\$ -236.330,01	R\$ -357.507,29

Quadro 15.

Documento Assinado por: BRUNO DAMASCENO COSTA NOVO em 26/03/2025 09:32:02
 Documento Assinado por: MARCOS ROBERTO NASCIMENTO DE SOUZA em 26/03/2025 10:02:44
 Documento Assinado por: ARNALDO SOUZA DOS REIS em 26/03/2025 11:51:01

Documento Assinado por: ALAN CYNARA B NASCIMENTO em 26/03/2025 08:45:07
 Documento Assinado por: RENIZO FERREIRA em 26/03/2025 09:04:35
 Documento Assinado por: ANTONIA PAULA VIEIRA CAVALCANTE em 26/03/2025 09:00:52
 Documento Assinado por: WELLINGTON GUIMARAES BENTES em 26/03/2025 09:10:01
 Documento Assinado por: FLAVIANA GALUCIO ZOUIMBOUNELLOS em 26/03/2025 09:38:02

Documento assinado eletronicamente 657796/2025
 AMAZONPREV - FUNDO PREVIDENCIÁRIO DO ESTADO DO AMAZONAS
 Acesso: <https://www.portaldosegurado.am.gov.br/validar>
 e valide o código: NJU3NZK2



Relatório de Investimentos – Fevereiro/2025

4. RECURSOS DO MPE – FPREV

4.1 Saldos, Disponibilidade e Performance dos Fundos de Investimentos

FUNDO DE INVESTIMENTO RENDA FIXA	SALDOS								ÚLTIMOS 12 MESES
	31/01/2025	28/02/2025	dez/24	jan/25	fev/25	TRIMESTRE	2025		
XP TREND PÓS-FIC FIRF	R\$ 11.524.494,93	R\$ 11.637.161,73	0,8400	1,0655	0,9776	2,9108	2,0535	11,1445	
BRADESCO MAXI PODER PUBLICO	R\$ 2.285.919,33	R\$ -	0,8200	0,9800	0,9200	2,7447	1,9090	10,5366	
TOTAL art. 7º, inciso I, "b"	R\$ 13.810.414,26	R\$ 11.637.161,73							
BRADESCO FI RF DI PREMIUM	R\$ 38.282.639,27	R\$ 45.902.872,02	0,8600	1,0600	1,0000	2,9484	2,0706	11,5937	
BB PREVID RF PERFIL	R\$ 11.456.927,21	R\$ 11.571.453,35	0,7966	1,0968	0,9996	2,9208	2,1074	N/C	
CAIXA FI BRASIL REF. DI LONGO PRAZO	R\$ 11.457.986,02	R\$ 11.573.140,92	0,8287	1,0777	1,0050	2,9396	2,0935	N/C	
SAFRA DI MASTER RF REFER LP	R\$ 19.553.881,91	R\$ 19.748.885,33	0,8400	1,0500	1,0000	2,9178	2,0605	N/C	
TOTAL art. 7º, inciso III, "a"	R\$ 80.751.434,41	R\$ 88.796.351,62							
TOTAL RENDA FIXA	R\$ 94.561.848,67	R\$ 100.433.513,35							
FUNDO DE INVESTIMENTO - RENDA VARIÁVEL	SALDOS								ÚLTIMOS 12 MESES
	31/01/2025	28/02/2025	dez/24	jan/25	fev/25	TRIMESTRE	2025		
BRASIL CAPITAL RP INSTITUCIONAL FIC FIA	R\$ 1.212.743,86	R\$ 1.182.782,31	(7,7200)	4,9900	(2,4700)	(5,5083)	2,3967	(18,2700)	
BB AÇOES VALOR	R\$ 16.008.997,13	R\$ 15.207.514,53	(4,7867)	2,7976	(5,0064)	(7,0231)	(2,3489)	(9,8289)	
GUEPARDO INSTITUCIONAL FIC FIA	R\$ 8.843.033,62	R\$ 8.349.652,23	(5,5000)	2,5976	(5,5793)	(8,4546)	(3,1266)	(13,1402)	
OCCAM FIC FIA	R\$ 6.512.380,36	R\$ 6.397.143,17	(2,8700)	3,5800	1,7700	2,3880	5,4134	(2,3952)	
TARPON GT INST FIC FIA	R\$ 10.943.792,72	R\$ 11.227.293,33	(0,7209)	4,2970	2,5905	6,2275	6,9988	11,3714	
TRIGONO FLAGSHIP INST FI FIA	R\$ 5.495.722,87	R\$ 5.101.250,08	1,5900	3,1500	(7,1800)	(2,7338)	(4,2562)	(15,7550)	
TOTAL art. 8º, inciso I - RENDA VARIÁVEL	R\$ 49.016.670,56	R\$ 47.465.635,65							
FUNDO DE INVESTIMENTO - FUNDOS ESTRUTURADOS	SALDOS								ÚLTIMOS 12 MESES
	31/01/2025	28/02/2025	dez/24	jan/25	fev/25	TRIMESTRE	2025		
SAFRA S&P REAIS PB MULTIMERCADO	R\$ 11.587.806,90	R\$ 11.482.548,06	(1,8700)	2,5900	(0,9100)	(0,2445)	1,6564	21,2486	
TOTAL art. 10º, inciso I	R\$ 11.587.806,90	R\$ 11.482.548,06							

Quadro 16.

Nota 1: Os percentuais de rentabilidade registrados acima são obtidos pela variação do valor das cotas de cada fundo de investimento. Essas variações não consideram as movimentações financeiras (aplicação e resgate) no período.

Nota 2: As movimentações neste mês tiveram como base as Atas de reunião do COMIV n.º 218, Item 3.1. FPREV EXECUTIVO: a) Novos Recursos: Aplicar no Fundo BRADESCO DI PREMIUM (03.399.411/0001-90), devidamente autorizadas pela Diretoria, através do Despacho de 30/01/2025.

4.2 CARACTERÍSTICAS DOS TÍTULOS PÚBLICOS FEDERAIS

ATIVO	DATA DA COMPRA	VENCIMENTO	PU DE COMPRA	QTD	VALOR APLICADO (R\$)	PU ATUAL	VALOR ATUAL (R\$)	INSTITUIÇÃO CEDENTE
NTN-B	13/12/2022	15/05/2025	3.949,39000	3022	R\$ 11.935.069,08	4.509,377537	R\$ 13.627.338,92	XP INVESTIMENTOS
NTN-B	18/05/2023	15/05/2025	4.120,04000	350	R\$ 1.442.017,00	4.512,174750	R\$ 1.579.261,16	BGC LIQUIDEZ
NTN-B	19/05/2023	15/05/2025	4.109,01000	729	R\$ 2.995.473,63	4.510,835989	R\$ 3.288.399,44	BGC LIQUIDEZ
NTN-B	04/01/2023	15/08/2026	3.951,49000	12368	R\$ 48.872.083,61	4.423,457443	R\$ 54.709.321,66	XP INVESTIMENTOS
NTN-B	15/12/2022	15/08/2028	3.904,80000	5021	R\$ 19.606.022,50	4.388,662952	R\$ 22.035.476,68	BGC LIQUIDEZ
NTN-B	28/02/2023	15/05/2033	3.970,41000	2967	R\$ 11.780.225,15	4.452,298436	R\$ 13.209.969,46	BTG PACTUAL
NTN-B	28/02/2023	15/05/2033	3.970,41000	1	R\$ 3.970,41	4.452,298436	R\$ 4.452,30	BTG PACTUAL
NTN-B	12/07/2022	15/05/2035	3.909,50000	5068	R\$ 19.813.359,54	4.436,765261	R\$ 22.485.526,34	BTG PACTUAL
NTN-B	03/03/2023	15/08/2040	3.857,30000	4320	R\$ 16.663.556,86	4.258,683431	R\$ 18.397.512,42	BTG PACTUAL
NTN-B	24/04/2023	15/05/2045	4.056,34000	845	R\$ 3.427.614,36	4.479,082525	R\$ 3.784.824,73	BGC LIQUIDEZ
NTN-B	05/07/2024	15/05/2045	4.186,94000	1440	R\$ 6.029.202,55	4.362,663501	R\$ 6.282.235,44	MIRAE ASSET WALTH
NTN-B	15/07/2024	15/05/2045	4.283,97000	2334	R\$ 9.998.788,87	4.454,652351	R\$ 10.397.158,59	MIRAE ASSET WALTH
NTN-B	22/07/2024	15/05/2045	4.258,310000	2348	R\$ 9.998.517,93	4.420,429715	R\$ 10.379.168,97	MIRAE ASSET WALTH
TOTAL					R\$ 162.565.901,49		R\$ 180.180.646,11	

Quadro 17.



Relatório de Investimentos – Fevereiro/2025

Nota: Registra-se o recebimento de Pagamento de Cupom de NTN-B realizados em 17/02/2025, totalizando R\$ 2.286.840,70. O recurso foi direcionado para o fundo BRADESCO DI PREMIUM (CNPJ 03.399.411/0001-90).

4.3 Total dos Recursos – MPE/FPREV

RECURSOS MPE/AM FPREV	SALDO	
	31/01/2025	28/02/2025
FUNDOS DE INVESTIMENTO RENDA FIXA	R\$ 94.561.848,67	R\$ 100.433.513,35
FUNDOS DE INVESTIMENTO RENDA VARIÁVEL	R\$ 49.016.670,56	R\$ 47.465.635,65
FUNDOS ESTRUTURADOS	R\$ 11.587.806,90	R\$ 11.482.548,06
TÍTULOS PÚBLICOS	R\$ 180.839.325,26	R\$ 180.180.646,11
DISPONIBILIDADE FINANCEIRA	R\$ -	R\$ -
TOTAL	R\$ 336.005.651,39	R\$ 339.562.343,17

Quadro 18.

Nota: Os valores para os Títulos Públicos são atualizados com base em Relatório com a Posição Atualizada dos Títulos.

4.4 Distribuição dos Recursos por Segmento de Aplicação

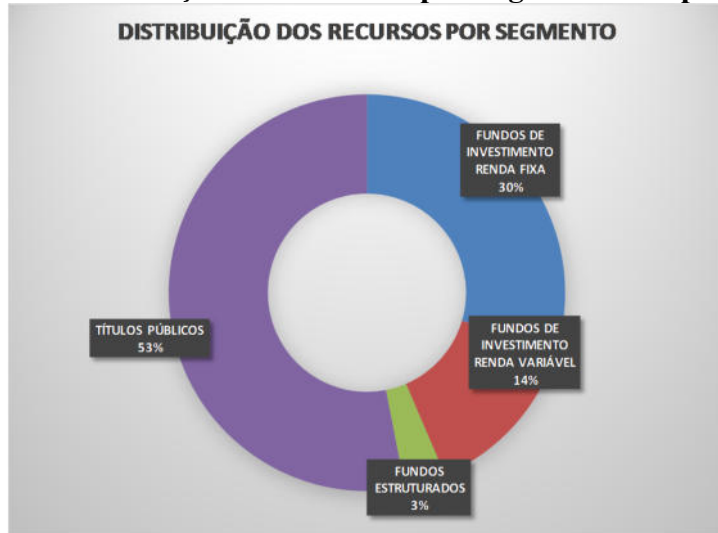


Gráfico 2.

Documento Assinado por: BRUNO DAMASCENO COSTA NOVO em 26/03/2025 09:32:02
 Documento Assinado por: MARCOS ROBERTO NASCIMENTO DE SOUZA em 26/03/2025 10:02:44
 Documento Assinado por: ARNALDO SOUZA DOS REIS em 26/03/2025 11:51:01

Documento Assinado por: ALAN CYNARA B NASCIMENTO em 26/03/2025 08:45:07
 Documento Assinado por: RENIZIO FERREIRA em 26/03/2025 09:04:35
 Documento Assinado por: ANTONIA PAULA VIEIRA CAVALCANTE em 26/03/2025 09:00:52
 Documento Assinado por: WELLINGTON GUIMARAES BENTES em 26/03/2025 09:10:01
 Documento Assinado por: FLAVIANA GALUCIO ZUMBOUNELOS em 26/03/2025 09:38:02

Documento assinado eletronicamente 657796/2025
 AMAZONPREV - FUNDO PREVIDENCIÁRIO DO ESTADO DO AMAZONAS
 Acesso: <https://www.portaldosegurado.am.gov.br/validar>
 e valide o código: NJU3NZK2



Relatório de Investimentos – Fevereiro/2025

4.5 Rentabilidade e Meta Atuarial – MPE/FPREV

1. Investimentos - Ministério Público

Saldo dos Investimentos em 02/2024				RS 289.300.491,85
Período	Receitas (RS)	Despesas (RS)	Resultado (RS)	
03/2024	RS 1.816.437,54	RS 169.311,68	RS 1.647.125,86	
04/2024	RS 1.815.189,25	RS 230.943,95	RS 1.584.245,30	
05/2024	RS 1.882.197,33	RS 237.077,14	RS 1.645.120,19	
06/2024	RS 1.998.854,87	RS 237.185,60	RS 1.761.669,27	
07/2024	RS 2.240.017,21	RS 241.850,68	RS 1.998.166,53	
08/2024	RS 2.242.286,36	RS 210.174,17	RS 2.032.112,19	
09/2024	RS 2.169.113,78	RS 239.700,70	RS 1.929.413,08	
10/2024	RS 2.076.634,40	RS 213.161,51	RS 1.863.472,89	
11/2024	RS 2.403.929,86	RS 254.958,29	RS 2.148.971,57	
12/2024	RS 6.510.153,98	RS 468.833,59	RS 6.041.320,39	
01/2025	RS 5.479,46	RS 120.941,56	RS -115.462,10	
02/2025	RS 2.320.258,81	RS 239.995,29	RS 2.080.263,52	
Saldo dos Investimentos em 02/2025				RS 339.562.343,17

2. Meta Atuarial do RPPS - Definida na Política de Investimentos - Ministério Público

Taxa de Juros Anual	5,3200%	Índice de Inflação	IPCA
Item	Em 12 meses	No ano	No mês
IPCA	5,0576%	1,4721%	1,3100%
Juros	5,3200%	0,8676%	0,4329%
Meta	10,6467%	2,3525%	1,7485%
Rentabilidade em %	8,5625%	1,7762%	0,4394%
Rentabilidade em R\$	RS 25.645.432,63	RS 5.890.748,21	RS 1.476.428,26
Resultado em %	-1,8837%	-0,5631%	-1,2866%
Resultado em R\$	RS -6.238.250,54	RS -1.911.291,91	RS -4.398.791,21

Quadro 19.

Documento Assinado por: BRUNO DAMASCENO COSTA NOVO em 26/03/2025 09:32:02
 Documento Assinado por: MARCOS ROBERTO NASCIMENTO DE SOUZA em 26/03/2025 10:02:44
 Documento Assinado por: ARNALDO SOUZA DOS REIS em 26/03/2025 11:51:01

Documento Assinado por: ALAN CYNARA B NASCIMENTO em 26/03/2025 08:45:07
 Documento Assinado por: RENIZIO FERREIRA em 26/03/2025 09:04:35
 Documento Assinado por: ANTONIA PAULA VIEIRA CAVALCANTE em 26/03/2025 09:00:52
 Documento Assinado por: WELLINGTON GUIMARAES BEITES em 26/03/2025 09:10:01
 Documento Assinado por: FLAVIANA GALUCIO ZOUIMBOUNELLOS em 26/03/2025 09:38:02

Documento assinado eletronicamente 657796/2025
 AMAZONPREV - FUNDO PREVIDENCIÁRIO DO ESTADO DO AMAZONAS
 Acesso: <https://www.portaldosegurado.am.gov.br/validar>
 e valide o código: NJU3NZK2



Relatório de Investimentos – Fevereiro/2025

5. RECURSOS DO DPE – FPREV

5.1 Saldos, Disponibilidade e Performance dos Fundos de Investimentos –DPE/FPREV

FUNDO DE INVESTIMENTO - RENDA FIXA	SALDOS							
	31/01/2025	28/02/2025	dez/24	jan/25	fev/25	TRIMESTRE	2025	ÚLTIMOS 12 MESES
XP TREND PÓS-FIXADO FIC FIRF	R\$ 1.926.894,12	R\$ 1.945.731,99	0,8400	1,0655	0,9776	2,9108	2,0536	12,4028
TOTAL art. 7º, inciso I, "b"	R\$ 1.926.894,12	R\$ 1.945.731,99						
BRADESCO FI RF DI PREMIUM	R\$ 14.873.361,85	R\$ 16.414.109,53	0,8600	1,0600	1,0000	2,9484	2,0706	11,5937
SAFRA DI MASTER RF REFER LP	R\$ 6.194.691,30	R\$ 6.256.468,59	0,8400	1,0500	1,0000	2,9178	2,0605	N/C
TOTAL art. 7º, inciso III, "a"	R\$ 21.068.053,15	R\$ 22.670.578,12						
TOTAL RENDA FIXA	R\$ 22.994.947,27	R\$ 24.616.310,11						

FUNDOS DE AÇÕES	SALDOS							
	31/01/2025	28/02/2025	dez/24	jan/25	fev/25	TRIMESTRE	2025	ÚLTIMOS 12 MESES
BRASIL CAPITAL RP INSTITUCIONAL FIC FIA	R\$ 815.458,85	R\$ 795.312,46	(7,7200)	4,9900	(2,4700)	(5,5083)	2,3967	(18,2714)
CAIXA FIC FIA BRASIL AÇÕES LIVRE QUA	R\$ 18.447,63	R\$ 17.776,49	(7,6862)	4,0607	(3,6381)	(7,4325)	0,2749	(7,5200)
GUEPARDO INSTITUCIONAL FIC FIA	R\$ 3.568.073,05	R\$ 3.368.998,74	(5,5000)	2,5976	(5,5793)	(8,4546)	(3,1266)	(14,8300)
TOTAL art. 8º, inciso I	R\$ 4.401.979,53	R\$ 4.182.087,69						

FUNDO ESTRUTURADOS	SALDOS							
	31/01/2025	28/02/2025	dez/24	jan/25	fev/25	TRIMESTRE	2025	ÚLTIMOS 12 MESES
SAFRA S&P REAIS PB MULTIMERCADO	R\$ 5.779.146,64	R\$ 5.726.651,26	(1,8700)	2,5900	(0,9100)	(0,2445)	1,6564	21,2478
TOTAL art. 10º, inciso I	R\$ 5.779.146,64	R\$ 5.726.651,26						

Quadro 20.

Nota 1: Os percentuais de rentabilidade registrados acima são obtidos pela variação do valor das cotas de cada fundo de investimento. Essas variações não consideram as movimentações financeiras (aplicação e resgate) no período.

Nota 2: As movimentações neste mês tiveram como base as Atas de reunião do COMIV nº. 218, Item 3.1. FPREV EXECUTIVO: a) Novos Recursos: Aplicar no Fundo BRADESCO DI PREMIUM (03.399.411/0001-90), devidamente autorizadas pela Diretoria, através do Despacho de 30/01/2025.

5.2 CARACTERÍSTICAS DOS TÍTULOS PÚBLICOS FEDERAIS

ATIVO	DATA DA COMPRA	VENCIMENTO	TAXA	QTD	VALOR APLICADO (R\$)	PU ATUAL	VALOR ATUAL (R\$)	INSTITUIÇÃO CEDENTE
NTN-B	13/12/2022	15/05/2025	IPC-A +6,39%	8814	R\$ 34.809.959,94	4.509,377537	R\$ 39.745.653,61	XP INVESTIMENTOS
NTN-B	18/05/2023	15/05/2025	IPC-A +6,05%	349	R\$ 1.437.896,95	4.512,174750	R\$ 1.574.748,99	BGC LIQUIDEZ
NTN-B	19/05/2023	15/05/2025	IPC-A +6,22%	1216	R\$ 4.996.565,08	4.510,835989	R\$ 5.485.176,56	BGC LIQUIDEZ
NTN-B	28/02/2023	15/05/2033	IPC-A +6,25%	493	R\$ 1.957.415,23	4.452,298436	R\$ 2.194.983,13	BTG PACTUAL
NTN-B	28/02/2023	15/05/2033	IPC-A +6,25%	1	R\$ 3.970,41	4.452,298436	R\$ 4.452,30	BTG PACTUAL
NTN-B	12/07/2022	15/05/2035	IPC-A +6,27%	2534	R\$ 9.906.679,77	4.436,765261	R\$ 11.242.763,17	BTG PACTUAL
NTN-B	28/03/2023	15/08/2040	IPC-A +6,19%	744	R\$ 2.978.520,62	4.378,866058	R\$ 3.257.876,35	BGC LIQUIDEZ
NTN-B	15/07/2024	15/05/2045	IPC-A +6,15%	2334	R\$ 9.998.788,87	4.454,652351	R\$ 10.397.158,59	MIRAE ASSET WEATH
NTN-B	22/07/2024	15/05/2045	IPC-A +6,22%	1174	R\$ 4.999.258,96	4.420,429715	R\$ 5.189.584,49	MIRAE ASSET WEATH
TOTAL					R\$ 71.089.055,83		R\$ 79.092.397,18	

Quadro 21.

Nota: Registra-se o recebimento de Pagamento de Cupom de NTN-B realizados em 17/02/2025, totalizando R\$ 96.880,07. O recurso foi direcionado para o fundo BRADESCO DI PREMIUM (CNPJ 03.399.411/0001-90).



Relatório de Investimentos – Fevereiro/2025

5.3 Total dos Recursos – DPE/FPREV

RECURSOS DPE FPREV	SALDO	
	31/01/2025	28/02/2025
FUNDOS DE INVESTIMENTO RENDA FIXA	R\$ 22.994.947,27	R\$ 24.616.310,11
FUNDOS DE INVESTIMENTO RENDA VARIÁVEL	R\$ 4.401.979,53	R\$ 4.182.087,69
FUNDOS ESTRUTURADOS	R\$ 5.779.146,64	R\$ 5.726.651,26
TÍTULOS PÚBLICOS	R\$ 78.243.774,82	R\$ 79.092.397,18
DISPONIBILIDADE FINANCEIRA	R\$ -	R\$ -
TOTAL	R\$ 111.419.848,26	R\$ 113.617.446,24

Quadro 22.

Nota: Os valores para os Títulos Públicos são atualizados com base em Relatório com a Posição Atualizada dos Títulos.

5.4 Distribuição dos Recursos por Segmento de Aplicação

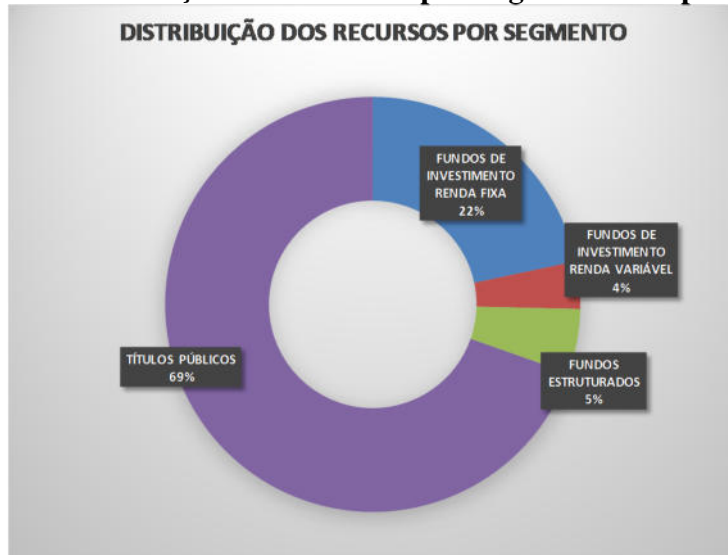


Gráfico 3.

Documento Assinado por: BRUNO DAMASCENO COSTA NOVO em 26/03/2025 09:32:02
 Documento Assinado por: MARCOS ROBERTO NASCIMENTO DE SOUZA em 26/03/2025 10:02:44
 Documento Assinado por: ARNALDO SOUZA DOS REIS em 26/03/2025 11:51:01

Documento Assinado por: ALAN CYNARA B NASCIMENTO em 26/03/2025 08:45:07
 Documento Assinado por: RENIZIO FERREIRA em 26/03/2025 09:04:35
 Documento Assinado por: ANTONIA PAULA VIEIRA CAVALCANTE em 26/03/2025 09:00:52
 Documento Assinado por: WELLINGTON GUIMARAES BENTES em 26/03/2025 09:10:01
 Documento Assinado por: FLAVIANA GALLUCIO ZOUIMBOUNELLOS em 26/03/2025 09:38:02

Documento assinado eletronicamente 657796/2025
 AMAZONPREV - FUNDO PREVIDENCIÁRIO DO ESTADO DO AMAZONAS
 Acesso: <https://www.portaldosegurado.am.gov.br/validar>
 e valide o código: NJU3Nzk2



Relatório de Investimentos – Fevereiro/2025

5.5 Rentabilidade e Meta Atuarial – DPE/FPREV

1. Investimentos - Defensoria

Saldo dos Investimentos em 02/2024		R\$ 87.267.925,07	
Período	Receitas (R\$)	Despesas (R\$)	Resultado (R\$)
03/2024	R\$ 1.347.071,52	R\$ 121.555,72	R\$ 1.225.515,80
04/2024	R\$ 1.342.629,40	R\$ 112.925,90	R\$ 1.229.703,50
05/2024	R\$ 1.358.320,24	R\$ 135.681,82	R\$ 1.222.638,42
06/2024	R\$ 1.374.919,06	R\$ 138.195,26	R\$ 1.236.723,80
07/2024	R\$ 1.377.616,44	R\$ 110.308,75	R\$ 1.267.307,69
08/2024	R\$ 1.378.698,08	R\$ 123.796,58	R\$ 1.254.901,50
09/2024	R\$ 1.373.011,84	R\$ 122.952,20	R\$ 1.250.059,64
10/2024	R\$ 1.456.153,98	R\$ 151.238,88	R\$ 1.304.915,10
11/2024	R\$ 1.438.885,26	R\$ 150.987,52	R\$ 1.287.897,74
12/2024	R\$ 2.860.779,86	R\$ 217.324,06	R\$ 2.643.455,80
01/2025	R\$ 1.436.461,85	R\$ 139.517,06	R\$ 1.296.944,79
02/2025	R\$ 1.427.836,17	R\$ 139.880,19	R\$ 1.287.955,98
Saldo dos Investimentos em 02/2025		R\$ 113.617.446,24	

2. Meta Atuarial do RPPS - Definida na Política de Investimentos - Defensoria

Taxa de Juros Anual	5,3200%	Índice de Inflação	IPCA
Item	Em 12 meses	No ano	No mês
IPCA	5,0576 %	1,4721 %	1,3100 %
Juros	5,3200 %	0,8676 %	0,4329 %
Meta	10,6467 %	2,3525 %	1,7485 %
Rentabilidade em %	10,4456 %	1,9176 %	0,8164 %
Rentabilidade em R\$	R\$ 9.841.501,41	R\$ 2.101.272,36	R\$ 909.642,00
Resultado em %	-0,1818 %	-0,4249 %	-0,9161 %
Resultado em R\$	R\$ -189.249,92	R\$ -476.498,52	R\$ -1.038.587,32

Quadro 23.

Documento Assinado por: BRUNO DAMASCENO COSTA NOVO em 26/03/2025 09:32:02
 Documento Assinado por: MARCOS ROBERTO NASCIMENTO DE SOUZA em 26/03/2025 10:02:44
 Documento Assinado por: ARNALDO SOUZA DOS REIS em 26/03/2025 11:51:01

Documento Assinado por: ALAN CYNARA B NASCIMENTO em 26/03/2025 08:45:07
 Documento Assinado por: RENIZIO FERREIRA em 26/03/2025 09:04:35
 Documento Assinado por: ANTONIA PAULA VIEIRA CAVALCANTE em 26/03/2025 09:00:52
 Documento Assinado por: WELLINGTON GUIMARAES BENTES em 26/03/2025 09:10:01
 Documento Assinado por: FLAVIANA GALUCIO ZOUIMBOUROS em 26/03/2025 09:38:02

Documento assinado eletronicamente 657796/2025
 AMAZONPREV - FUNDO PREVIDENCIÁRIO DO ESTADO DO AMAZONAS
 Acesso: <https://www.portaldosegurado.am.gov.br/validar>
 e valide o código: NJU3NZK2



Relatório de Investimentos – Fevereiro/2025

6. RECURSOS DO TJAM – FPREV

6.1 Saldos, Disponibilidade e Performance dos Fundos de Investimentos –TJAM/FPREV

FUNDO DE INVESTIMENTO - RENDA FIXA	SALDOS							
	31/01/2025	28/02/2025	dez/24	jan/25	fev/25	TRIMESTRE	2025	ÚLTIMOS 12 MESES
XP TREND PÓS-FIXADO FIC	R\$ 52.849.926,26	R\$ 53.366.602,42	0,8400	1,0655	0,9776	2,9108	2,0536	11,1445
TOTAL art. 7º, inciso I, "b"	R\$ 52.849.926,26	R\$ 53.366.602,42						
BRDESCO FI RF DI PREMIUM	R\$ 110.061.238,19	R\$ 116.463.415,13	0,8600	1,0600	1,0000	2,9484	2,0706	11,5937
BB PREVID RF PERFIL	R\$ 52.386.187,92	R\$ 52.909.852,58	0,7966	1,0968	0,9996	2,9208	2,1074	N/C
CAIXA BRASIL DI	R\$ 52.391.029,28	R\$ 52.917.568,91	0,8287	1,0777	1,0050	2,9396	2,0935	N/C
SAFRA DI MASTER RF REFER LP	R\$ 74.190.434,06	R\$ 74.930.306,97	0,8400	1,0500	1,0000	2,9178	2,0605	N/C
TOTAL art. 7º, inciso III, "a"	R\$ 289.028.889,45	R\$ 297.221.143,59						
TOTAL RENDA FIXA	R\$ 341.878.815,71	R\$ 350.587.746,01						

FUNDO DE INVESTIMENTO - RENDA VARIÁVEL	SALDOS							
	31/01/2025	28/02/2025	dez/24	jan/25	fev/25	TRIMESTRE	2025	ÚLTIMOS 12 MESES
BRASIL CAPITAL RP INSTITUCIONAL FIC FIA	R\$ 2.647.055,02	R\$ 2.581.657,97	(7,7200)	4,9900	(2,4700)	(5,5083)	2,3967	(18,2714)
CAIXA FIC FIA BRASIL AÇOES LIVRE QUA	R\$ 11.621.791,12	R\$ 11.198.982,07	(7,6862)	4,0607	(3,6381)	(7,4325)	0,2749	(7,5228)
OCCAM FIC FIA	R\$ 1.161.913,10	R\$ 1.141.352,94	(2,8700)	3,5800	(1,7700)	(1,1735)	1,7466	(5,7903)
TRIGONO FLAGSHIP INST FIC FIA	R\$ 1.146.052,10	R\$ 1.063.790,61	1,5900	3,1500	(7,1800)	(2,7338)	(4,2562)	(15,7550)
TARPON GT INSTITUCIONAL FIC FIA	R\$ 1.963.139,97	R\$ 2.013.995,41	(0,7209)	4,2970	2,5905	6,2275	6,9988	10,7186
GUEPARDO INSTITUCIONAL FIC FIA	R\$ 7.773.230,52	R\$ 7.339.536,90	(5,5000)	2,5976	5,5793	2,3641	8,3218	(7,2364)
VINCI SELECTION EQUITIES FIA	R\$ 4.988.856,82	R\$ 4.868.707,44	(4,4100)	4,2800	(2,4100)	(2,7211)	1,7669	(7,7700)
TOTAL art. 8º, inciso I	R\$ 31.302.038,65	R\$ 30.208.023,34						

FUNDO DE INVESTIMENTO - BDR E FUNDO DE INVESTIMENTOS NO EXTERIOR	SALDOS							
	31/01/2025	28/02/2025	dez/24	jan/25	fev/25	TRIMESTRE	2025	ÚLTIMOS 12 MESES
BB MM GLOBAL SELECT	R\$ 42.573.506,24	R\$ 42.077.001,21	(0,6259)	(1,9563)	(1,1662)	(3,7062)	(3,0997)	29,5417
TOTAL art 9º - A - II - Sufixo Investimento no Exterior	R\$ 42.573.506,24	R\$ 42.077.001,21						

FUNDOS ESTRUTURADOS	SALDOS							
	31/01/2025	28/02/2025	dez/24	jan/25	fev/25	TRIMESTRE	2025	ÚLTIMOS 12 MESES
SAFRA S&P REAIS PB MULTIMERCADO	R\$ 30.829.711,60	R\$ 30.549.667,27	(1,8700)	2,5900	(0,9100)	(0,2445)	1,6564	21,2478
TOTAL art 9º - A - II - Sufixo Investimento no Exterior	R\$ 30.829.711,60	R\$ 30.549.667,27						

Quadro 24.

Nota 1: Os percentuais de rentabilidade registrados acima são obtidos pela variação do valor das cotas de cada fundo de investimento. Essas variações não consideram as movimentações financeiras (aplicação e resgate) no período.

Nota 2: As movimentações neste mês tiveram como base as Atas de reunião do COMIV nº. 218, Item 3.1. FPREV EXECUTIVO: a) Novos Recursos: Aplicar no Fundo BRADESCO DI PREMIUM (03.399.411/0001-90), devidamente autorizadas pela Diretoria, através do Despacho de 30/01/2025



Relatório de Investimentos – Fevereiro/2025

6.2 CARACTERÍSTICAS DOS TÍTULOS PÚBLICOS FEDERAIS

ATIVO	DATA DA COMPRA	VENCIMENTO	TAXA	QTD	VALOR APLICADO (R\$)	PU ATUAL	VALOR ATUAL (R\$)	INSTITUIÇÃO CEDENTE
NTN-B - MAI/2025	13/12/2022	15/05/2025	IPC-A +6,39%	755	R\$ 2.981.792,57	4.509,377537	R\$ 3.404.580,04	XP INVESTIMENTOS
NTN-B - MAI/2025	18/05/2023	15/05/2025	IPC-A +6,05%	2.426	R\$ 9.995.237,87	4.512,174750	R\$ 10.946.535,94	BGC LIQUIDEZ
NTN-B - MAI/2025	19/05/2023	15/05/2025	IPC-A +6,22%	2.426	R\$ 9.968.476,05	4.510,835989	R\$ 10.943.288,11	BGC LIQUIDEZ
NTN-B - MAI/2025	24/05/2023	15/05/2025	IPC-A +6,28%	20.018	R\$ 82.218.377,17	4.510,326196	R\$ 90.287.709,79	BGC LIQUIDEZ
NTN-B - MAI/2027	13/12/2022	15/05/2027	IPC-A +6,31%	10.105	R\$ 39.783.684,45	4.487,376638	R\$ 45.344.940,93	BGC LIQUIDEZ
NTN-B - MAI/2033	28/02/2023	15/05/2033	IPC-A +6,25%	179	R\$ 710.704,51	4.452,298436	R\$ 796.961,42	BTG PACTUAL CTVM
NTN-B - MAI/2033	28/02/2023	15/05/2033	IPC-A +6,25%	3.283	R\$ 13.034.876,70	4.452,298436	R\$ 14.616.895,77	BTG PACTUAL CTVM
NTN-B - MAI/2033	01/03/2023	15/05/2033	IPC-A +6,35%	12.443	R\$ 49.080.080,43	4.426,445274	R\$ 55.078.258,54	BGC LIQUIDEZ
NTN-B - MAI/2035	12/07/2022	15/05/2035	IPC-A +6,27%	12.036	R\$ 47.054.774,16	4.436,765261	R\$ 53.400.906,68	BTG PACTUAL CTVM
NTN-B - MAI/2035	29/03/2023	15/05/2035	IPC-A +6,12%	2.418	R\$ 9.770.980,03	4.483,714994	R\$ 10.841.622,86	BTG PACTUAL CTVM
NTN-B - MAI/2035	31/03/2023	15/05/2035	IPC-A +6,13%	2.400	R\$ 9.697.135,06	4.480,501080	R\$ 10.753.202,59	XP INVESTIMENTOS CCTVM
NTN-B - MAI/2035	25/07/2024	15/05/2035	IPC-A +6,29%	11.707	R\$ 49.998.608,28	4.430,426094	R\$ 51.866.998,28	TERRA INVESTIMENTOS
NTN-B - AGO/2040	28/02/2023	15/08/2040	IPC-A +6,35%	1.277	R\$ 4.986.284,96	4.312,211711	R\$ 5.506.694,35	BTG PACTUAL CTVM
NTN-B - AGO/2040	28/03/2023	15/08/2040	IPC-A +6,19%	2.479	R\$ 9.924.398,70	4.378,866058	R\$ 10.855.208,96	BGC LIQUIDEZ
NTN-B - AGO/2040	30/03/2023	15/08/2040	IPC-A +6,17%	2.470	R\$ 9.920.830,42	4.389,407694	R\$ 10.841.837,00	XP INVESTIMENTOS
NTN-B - MAI/2045	20/04/2023	15/05/2045	IPC-A +6,11%	2.404	R\$ 9.740.353,31	4.475,567169	R\$ 10.759.263,47	BGC LIQUIDEZ
NTN-B - MAI/2045	24/04/2023	15/05/2045	IPC-A +6,10%	2.400	R\$ 9.735.236,06	4.479,082525	R\$ 10.749.798,06	BGC LIQUIDEZ
NTN-B - MAI/2045	05/07/2024	15/05/2045	IPC-A +6,34%	4.100	R\$ 17.166.479,48	4.362,663501	R\$ 17.886.920,35	MIRAE ASSET
NTN-B - MAI/2045	15/07/2024	15/05/2045	IPC-A +6,15%	2.334	R\$ 9.998.788,87	4.454,652351	R\$ 10.397.158,59	MIRAE ASSET
NTN-B - MAI/2045	22/07/2024	15/05/2045	IPC-A +6,22%	2.348	R\$ 9.998.517,93	4.420,429715	R\$ 10.379.168,97	MIRAE ASSET
TOTAL					R\$ 633.586.872,32		R\$ 445.657.950,72	

Quadro 25.

Nota: Registra-se o recebimento de Pagamento de Cupom de NTN-B realizados em 17/02/2025, totalizando R\$ 810.719,53. O recurso foi direcionado para o fundo BRADESCO DI PREMIUM (CNPJ 03.399.411/0001-90).

6.3 Total dos Recursos – TJ/AM-FPREV

RECURSOS TJ/AM FPREV	SALDO	
	31/01/2025	28/02/2025
FUNDOS DE INVESTIMENTO RENDA FIXA	R\$ 341.878.815,71	R\$ 350.587.746,01
FUNDOS DE INVESTIMENTO RENDA VARIÁVEL	R\$ 31.302.038,65	R\$ 30.208.023,34
FUNDO DE INVESTIMENTOS NO EXTERIOR	R\$ 42.573.506,24	R\$ 42.077.001,21
FUNDOS ESTRUTURADOS	R\$ 30.829.711,60	R\$ 30.549.667,27
TÍTULOS PÚBLICOS	R\$ 441.153.063,72	R\$ 445.657.950,72
DISPONIBILIDADE FINANCEIRA	R\$ -	R\$ -
TOTAL	R\$ 887.737.135,92	R\$ 899.080.388,55

Quadro 26.

Nota: Os valores para os Títulos Públicos são atualizados com base em Relatório com a Posição Atualizada dos Títulos.

6.4 Distribuição dos Recursos por Segmento de Aplicação

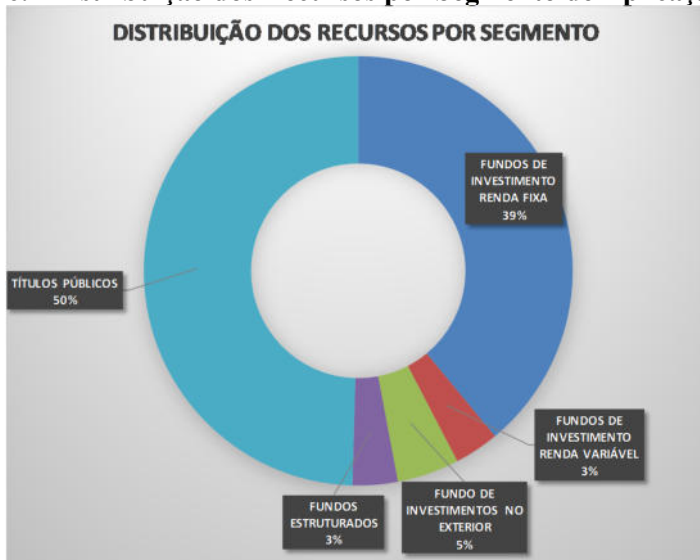


Gráfico 4.



Relatório de Investimentos – Fevereiro/2025

6.5 Rentabilidade e Meta Atuarial – TJAM/FPREV

1. Investimentos - Tribunal de Justiça

Saldo dos Investimentos em 02/2024		RS 747.932.099,01		
Período	Receitas (RS)	Despesas (RS)	Resultado (RS)	
03/2024	RS 4.866.202,95	RS 607.369,04	RS 4.258.833,91	
04/2024	RS 9.964.484,13	RS 666.478,56	RS 9.298.005,57	
05/2024	RS 29.592,67	RS 671.739,22	RS -642.146,55	
06/2024	RS 15.770.254,68	RS 747.848,96	RS 15.022.405,72	
07/2024	RS 143.714,63	RS 364.267,52	RS -220.552,89	
08/2024	RS 5.375.480,85	RS 263.280,95	RS 5.112.199,90	
09/2024	RS 10.623.345,15	RS 629.475,13	RS 9.993.870,02	
10/2024	RS 142.453,59	RS 728.720,38	RS -586.266,79	
11/2024	RS 5.331.265,92	RS 767.766,01	RS 4.563.499,91	
12/2024	RS 11.468.433,50	RS 1.389.743,95	RS 10.078.689,55	
01/2025	RS 5.064.633,75	RS 423.674,99	RS 4.640.958,76	
02/2025	RS 5.246.206,67	RS 792.085,56	RS 4.454.121,11	
Saldo dos Investimentos em 02/2025		RS 899.080.388,55		

2. Meta Atuarial do RPPS - Definida na Política de Investimentos - Tribunal de Justiça

Taxa de Juros Anual	5,3200 %	Índice de Inflação	IPCA	
Item	Em 12 meses	No ano	No mês	
IPCA	5,0576 %	1,4721 %	1,3100 %	
Juros	5,3200 %	0,8676 %	0,4329 %	
Meta	10,6467 %	2,3525 %	1,7485 %	
Rentabilidade em %	10,9458 %	1,7510 %	0,7760 %	
Rentabilidade em R\$	RS 85.174.671,32	RS 15.355.137,46	RS 6.889.131,52	
Resultado em %	+0,2703 %	-0,5877 %	-0,9558 %	
Resultado em R\$	RS +2.325.660,53	RS -5.274.777,61	RS -8.633.376,76	

Quadro 27.

Documento Assinado por: BRUNO DAMASCENO COSTA NOVO em 26/03/2025 09:32:02
 Documento Assinado por: MARCOS ROBERTO NASCIMENTO DE SOUZA em 26/03/2025 10:02:44
 Documento Assinado por: ARNALDO SOUZA DOS REIS em 26/03/2025 11:51:01

Documento Assinado por: ALAN CYNARA B NASCIMENTO em 26/03/2025 08:45:08
 Documento Assinado por: RENIZO FERREIRA em 26/03/2025 09:04:35
 Documento Assinado por: ANTONIA PAULA VIEIRA CAVALCANTE em 26/03/2025 09:00:52
 Documento Assinado por: WELLINGTON GUIMARAES BENTES em 26/03/2025 09:10:01
 Documento Assinado por: FLAVIANA GALUCIO ZOUIMBOUNELLOS em 26/03/2025 09:38:02

Documento assinado eletronicamente 657796/2025
 AMAZONPREV - FUNDO PREVIDENCIÁRIO DO ESTADO DO AMAZONAS
 Acesso: <https://www.portaldosegurado.am.gov.br/validar>
 e valide o código: NJU3NZK2



Relatório de Investimentos – Fevereiro/2025

7. RECURSOS DO TCE – FPREV

7.1 Saldos, Disponibilidade e Performance dos Fundos de Investimentos – TCE/AM - FPREV

FUNDO DE INVESTIMENTO - RENDA FIXA	SALDOS		VALORIZAÇÃO (%)					
	31/01/2025	28/02/2025	dez/24	jan/25	fev/25	TRIMESTRE	2025	ÚLTIMOS 12 MESES
XP TREND PÓS-FIXADO FIC FIRF	R\$ 11.712.020,35	R\$ 11.826.520,45	0,8400	1,0655	0,9776	2,9108	2,0536	11,1445
BRANCO MAXI PODER PUBLICO	R\$ 4.095.659,20	R\$ -	0,8200	0,9800		1,8080	0,9800	10,1975
TOTAL art. 7º, inciso I, "b"	R\$ 15.807.679,55	R\$ 11.826.520,45						
BRANCO FI RF DI PREMIUM	R\$ 24.051.281,72	R\$ 29.379.670,37	0,8600	1,0600	1,0000	2,9484	2,0706	11,5937
BB PREVID RF PERFIL	R\$ 11.585.239,46	R\$ 11.701.048,24	0,7966	1,0968	0,9996	2,9208	2,1074	N/C
CAIXA BRASIL DI	R\$ 11.586.310,13	R\$ 11.702.754,71	0,8287	1,0777	1,0050	2,9396	2,0935	N/C
SAFRA DI MASTER RF REFER LP	R\$ 16.921.843,60	R\$ 17.090.598,69	0,8400	1,0500	1,0000	2,9178	2,0605	N/C
TOTAL art. 7º, inciso III, "a"	R\$ 64.144.674,91	R\$ 69.874.072,01						
TOTAL RENDA FIXA	R\$ 79.952.354,46	R\$ 81.700.592,46						

FUNDO DE INVESTIMENTO - RENDA VARIÁVEL	SALDOS		VALORIZAÇÃO (%)					
	31/01/2025	28/02/2025	dez/24	jan/25	fev/25	TRIMESTRE	2025	ÚLTIMOS 12 MESES
BRASIL CAPITAL RP INSTITUCIONAL FIC FIA	R\$ 715.134,22	R\$ 697.466,42	(7,7200)	4,9900	(2,4700)	(5,5083)	2,3967	(18,2714)
CAIXA FIC FIA BRASIL AÇÕES LIVRE QUANTIT.	R\$ 11.621.791,12	R\$ 11.198.982,07	(7,6862)	4,0607	(3,6381)	(7,4325)	0,2749	(7,5228)
GUEPARDO INSTITUCIONAL FIC FIA	R\$ 1.800.496,74	R\$ 1.700.041,21	(5,5000)	2,5976	5,5793	2,3641	8,3218	(14,8300)
VINCI SELECTION EQUITIES FIA	R\$ 929.689,61	R\$ 907.299,39	(4,4100)	4,2800	(2,4100)	(2,7211)	1,7669	(7,7700)
TOTAL art. 8º, inciso I	R\$ 15.067.111,69	R\$ 14.503.789,09						

FUNDO DE INVESTIMENTO - BDR E FUNDO DE INVESTIMENTOS NO EXTERIOR	SALDOS		VALORIZAÇÃO (%)					
	31/01/2025	28/02/2025	dez/24	jan/25	fev/25	TRIMESTRE	2025	ÚLTIMOS 12 MESES
BB MM GLOBAL SELECT	R\$ 814.244,30	R\$ 804.748,34	(0,6259)	(1,9563)	(1,1662)	(3,7062)	(3,0997)	29,5417
TOTAL art 9º - A - II - Sufixo Investimento no Exterior	R\$ 814.244,30	R\$ 804.748,34						

FUNDOS ESTRUTURADOS	SALDOS		VALORIZAÇÃO (%)					
	31/01/2025	28/02/2025	dez/24	jan/25	fev/25	TRIMESTRE	2025	ÚLTIMOS 12 MESES
SAFRA S&P REAIS PB MULTIMERCADO	R\$ 5.752.020,67	R\$ 5.699.771,70	(1,8700)	2,5900	(0,9100)	(0,2445)	1,6564	21,2478
TOTAL art. 10º, inciso I	R\$ 5.752.020,67	R\$ 5.699.771,70						

Quadro 28.

Nota 1: Os percentuais de rentabilidade registrados acima são obtidos pela variação do valor das cotas de cada fundo de investimento. Essas variações não consideram as movimentações financeiras (aplicação e resgate) no período.

Nota 2: As movimentações neste mês tiveram como base as Atas de reunião do COMIV n.º 218, Item 3.1. FPREV EXECUTIVO: a) Novos Recursos: Aplicar no Fundo BRADESCO DI PREMIUM (03.399.411/0001-90), devidamente autorizadas pela Diretoria, através do Despacho de 30/01/2025

7.2 CARACTERÍSTICAS DOS TÍTULOS PÚBLICOS FEDERAIS

ATIVO	DATA DA COMPRA	VENCIMENTO	TAXA	QTD	VALOR APLICADO (R\$)	PU ATUAL	VALOR ATUAL (R\$)	INSTITUIÇÃO CEDENTE
NTN-B	18/05/2023	15/05/2025	IPC-A +6,05%	562	R\$ 2.315.467,30	4.512,174750	R\$ 2.535.842,21	BGC LIQUIDEZ
NTN-B	19/05/2023	15/05/2025	IPC-A +6,22%	1216	R\$ 4.996.565,08	4.510,835989	R\$ 5.485.176,56	BGC LIQUIDEZ
NTN-B	13/12/2022	15/05/2027	IPC-A +6,31%	2526	R\$ 9.944.936,85	4.487,376638	R\$ 11.335.113,39	BGC LIQUIDEZ
NTN-B	28/02/2023	15/05/2033	IPC-A +6,25%	4699	R\$ 18.656.986,18	4.452,298436	R\$ 20.921.350,35	BTG PACTUAL CTVM
NTN-B	12/07/2022	15/05/2035	IPC-A +6,27%	4308	R\$ 16.842.137,51	4.436,765261	R\$ 19.113.584,74	BTG PACTUAL CTVM
NTN-B	06/03/2023	15/05/2035	IPC-A +6,43%	7522	R\$ 29.422.250,04	4.387,027181	R\$ 32.999.218,46	BGC LIQUIDEZ
NTN-B	05/07/2024	15/05/2045	IPC-A +6,34%	1000	R\$ 4.186.946,21	4.362,663501	R\$ 4.362.663,50	XP INVESTIMENTOS
NTN-B	22/07/2024	15/05/2045	IPC-A +6,22%	2348	R\$ 9.998.517,93	4.420,429715	R\$ 10.379.168,97	XP INVESTIMENTOS
TOTAL					R\$ 96.363.807,10		R\$ 107.132.118,18	

Quadro 29.

Nota: Dados referentes as operações de Compra de Títulos Públicos realizadas desde 2014 com a descrição do ativo, Valor do ativo na compra, quantidade de papéis adquiridos. A custódia é realizada pela Instituição XP Investimentos que emite Relatório com a Posição Atualizada dos Títulos.



Relatório de Investimentos – Fevereiro/2025

7.3 Total dos Recursos – TCE/AM-FPREV

RECURSOS TCE/AM FPREV	SALDO	
	31/01/2025	28/02/2025
FUNDOS DE INVESTIMENTO RENDA FIXA	R\$ 79.952.354,46	R\$ 81.700.592,46
FUNDOS DE INVESTIMENTO RENDA VARIÁVEL	R\$ 15.067.111,69	R\$ 14.503.789,09
FUNDO DE INVESTIMENTOS NO EXTERIOR	R\$ 814.244,30	R\$ 804.748,34
FUNDO DE INVESTIMENTOS - FUNDOS ESTRUTURADOS	R\$ 5.752.020,67	R\$ 5.699.771,70
TÍTULOS PÚBLICOS	R\$ 105.851.186,96	R\$ 107.132.118,18
DISPONIBILIDADE FINANCEIRA	R\$ 316,49	R\$ -
TOTAL	R\$ 207.437.234,57	R\$ 209.841.019,77

Quadro 30.

Nota: Os valores para os Títulos Públicos são atualizados com base em Relatório com a Posição Atualizada dos Títulos.

7.4 Distribuição dos Recursos por Segmento de Aplicação

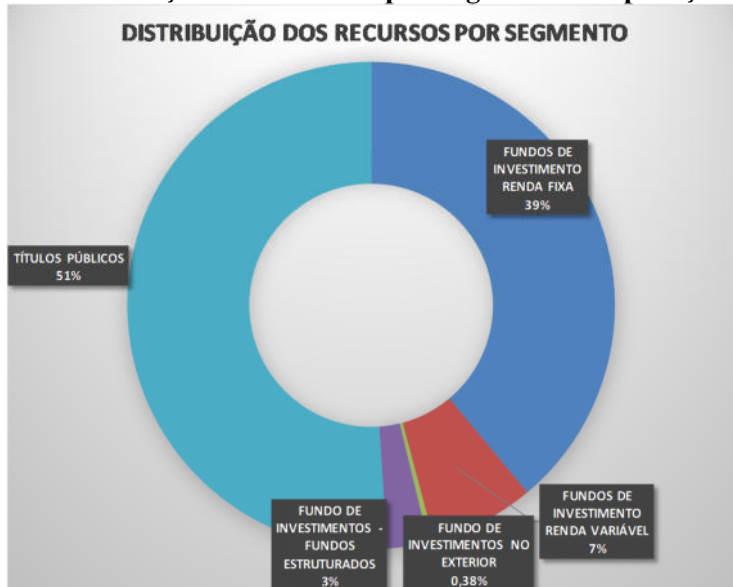


Gráfico 5.

Documento Assinado por: BRUNO DAMASCENO COSTA NOVO em 26/03/2025 09:32:02
 Documento Assinado por: MARCOS ROBERTO NASCIMENTO DE SOUZA em 26/03/2025 10:02:44
 Documento Assinado por: ARNALDO SOUZA DOS REIS em 26/03/2025 11:51:01

Documento Assinado por: ALAN CYNARA B NASCIMENTO em 26/03/2025 08:45:08
 Documento Assinado por: RENIZIO FERREIRA em 26/03/2025 09:04:35
 Documento Assinado por: ANTONIA PAULA VIEIRA CAVALCANTE em 26/03/2025 09:00:52
 Documento Assinado por: WELLINGTON GUIMARAES BENTES em 26/03/2025 09:10:01
 Documento Assinado por: FLAVIANA GALLUCIO ZOUIMBOUNELLOS em 26/03/2025 09:38:02

Documento assinado eletronicamente 657796/2025
 AMAZONPREV - FUNDO PREVIDENCIÁRIO DO ESTADO DO AMAZONAS
 Acesso: <https://www.portaldosegurado.am.gov.br/validar>
 e valide o código: NJU3NZK2



Relatório de Investimentos – Fevereiro/2025

7.3 Rentabilidade e Meta Atuarial – TCE/FPREV

1. Investimentos - Tribunal de Contas

Saldo dos Investimentos em 02/2024		R\$ 178.577.019,80	
Período	Receitas (R\$)	Despesas (R\$)	Resultado (R\$)
03/2024	R\$ 2.401.446,87	R\$ 102.105,15	R\$ 2.299.341,72
04/2024	R\$ 1.071.210,60	R\$ 107.914,49	R\$ 963.296,11
05/2024	R\$ 7.710,87	R\$ 113.116,80	R\$ -105.405,93
06/2024	R\$ 2.139.004,03	R\$ 135.209,14	R\$ 2.003.794,89
07/2024	R\$ 7.746,37	R\$ 56.081,57	R\$ -48.335,20
08/2024	R\$ 1.084.809,11	R\$ 113.270,81	R\$ 971.538,30
09/2024	R\$ 2.125.754,11	R\$ 129.886,06	R\$ 1.995.868,05
10/2024	R\$ 18.879,99	R\$ 114.388,87	R\$ -95.508,88
11/2024	R\$ 1.073.282,56	R\$ 158.553,07	R\$ 914.729,49
12/2024	R\$ 3.221.935,05	R\$ 238.678,75	R\$ 2.983.256,30
01/2025	R\$ 4.673,94	R\$ 62.239,73	R\$ -57.565,79
02/2025	R\$ 1.073.397,18	R\$ 126.394,57	R\$ 947.002,61
Saldo dos Investimentos em 02/2025		R\$ 209.841.019,77	

2. Meta Atuarial do RPPS - Definida na Política de Investimentos - Tribunal de Contas

Taxa de Juros Anual	5,3200%	Índice de Inflação	IPCA
Item	Em 12 meses	No ano	No mês
IPCA	5,0576%	1,4721%	1,3100%
Juros	5,3200%	0,8676%	0,4329%
Meta	10,6467%	2,3525%	1,7485%
Rentabilidade em %	10,0159%	1,9079%	0,7023%
Rentabilidade em R\$	R\$ 18.491.988,30	R\$ 3.911.428,79	R\$ 1.456.782,59
Resultado em %	-0,5701%	-0,4344%	-1,0283%
Resultado em R\$	R\$ -1.164.056,03	R\$ -911.460,26	R\$ -2.170.356,64

Quadro 31.

Documento Assinado por: BRUNO DAMASCENO COSTA NOVO em 26/03/2025 09:32:02
 Documento Assinado por: MARCOS ROBERTO NASCIMENTO DE SOUZA em 26/03/2025 10:02:44
 Documento Assinado por: ARNALDO SOUZA DOS REIS em 26/03/2025 11:51:01

Documento Assinado por: ALAN CYNARA B NASCIMENTO em 26/03/2025 08:45:08
 Documento Assinado por: RENIZO FERREIRA em 26/03/2025 09:04:35
 Documento Assinado por: ANTONIA PAULA VIEIRA CAVALCANTE em 26/03/2025 09:00:52
 Documento Assinado por: WELLINGTON GUIMARAES BENTES em 26/03/2025 09:10:01
 Documento Assinado por: FLAVIANA GALUCIO ZOUIMBOUNELOS em 26/03/2025 09:38:02

Documento assinado eletronicamente 657796/2025
 AMAZONPREV - FUNDO PREVIDENCIÁRIO DO ESTADO DO AMAZONAS
 Acesso: <https://www.portaldosegurado.am.gov.br/validar>
 e valide o código: NJU3NZK2



Relatório de Investimentos – Fevereiro/2025

8. CONSOLIDADO – FUNDO PREVIDENCIÁRIO AMAZONPREV

1. Investimentos - CONSOLIDADO

Saldo dos Investimentos em 02/2024				R\$ 8.314.557.745,35
Período	Receitas (R\$)	Despesas (R\$)	Resultado (R\$)	
03/2024	R\$ 63.260.004,34	R\$ 20.090.723,29	R\$ 43.169.281,05	
04/2024	R\$ 67.406.958,59	R\$ 21.076.272,85	R\$ 46.330.685,74	
05/2024	R\$ 56.449.352,14	R\$ 22.342.561,79	R\$ 34.106.790,35	
06/2024	R\$ 76.399.341,03	R\$ 21.664.550,76	R\$ 54.734.790,27	
07/2024	R\$ 56.794.787,51	R\$ 24.903.813,64	R\$ 31.890.973,87	
08/2024	R\$ 64.366.002,52	R\$ 19.669.993,44	R\$ 44.696.009,08	
09/2024	R\$ 70.777.665,31	R\$ 18.838.261,96	R\$ 51.939.403,35	
10/2024	R\$ 59.211.630,75	R\$ 23.748.561,02	R\$ 35.463.069,73	
11/2024	R\$ 68.332.566,87	R\$ 22.437.563,14	R\$ 45.895.003,73	
12/2024	R\$ 180.128.085,30	R\$ 43.256.411,67	R\$ 136.871.673,63	
01/2025	R\$ 17.624.788,06	R\$ 18.579.622,71	R\$ -954.834,65	
02/2025	R\$ 69.241.747,38	R\$ 22.427.359,78	R\$ 46.814.387,60	
Saldo dos Investimentos em 02/2025				R\$ 9.552.267.779,87

2. Meta Atuarial do RPPS - Definida na Política de Investimentos - CONSOLIDADO

Taxa de Juros Anual	5,3200%		Índice de Inflação	IPCA
Item	Em 12 meses	No ano	No mês	
IPCA	5,0576%	1,4721%	1,3100%	
Juros	5,3200%	0,8676%	0,4329%	
Meta	10,6467%	2,3525%	1,7485%	
Rentabilidade em %	7,7893%	1,4964%	0,2047%	
Rentabilidade em R\$	R\$ 666.752.800,77	R\$ 140.153.363,56	R\$ 19.420.854,17	
Resultado em %	-2,5825%	-0,8364%	-1,5173%	
Resultado em R\$	R\$ -244.456.958,81	R\$ -80.176.278,12	R\$ -146.446.960,37	

Quadro 32.

Nota 1: Os valores de **Receita** referem-se às contribuições previdenciárias recebidas no período. Os valores de **Despesas** referem-se ao pagamento de inativos e pensionistas.

3. Rentabilidade Mensal x Meta Atuarial - Últimos 12 meses - CONSOLIDADO

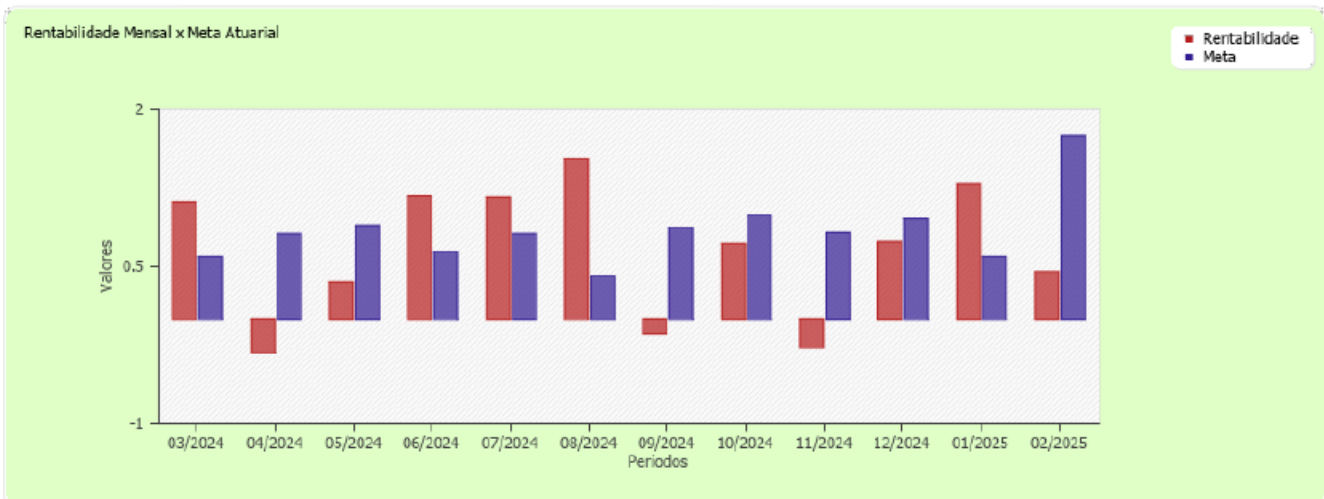


Gráfico 6.

Documento Assinado por: BRUNO DAMASCENO COSTA NOVO em 26/03/2025 09:32:02
 Documento Assinado por: MARCOS ROBERTO NASCIMENTO DE SOUZA em 26/03/2025 10:02:44
 Documento Assinado por: ARNALDO SOUZA DOS REIS em 26/03/2025 11:51:01

Documento Assinado por: ALAN CYNARA B NASCIMENTO em 26/03/2025 08:45:08
 Documento Assinado por: RENIZIO FERREIRA em 26/03/2025 09:04:35
 Documento Assinado por: ANTONIA PAULA VIEIRA CAVALCANTE em 26/03/2025 09:00:52
 Documento Assinado por: WELLINGTON GUIMARAES BENTES em 26/03/2025 09:10:01
 Documento Assinado por: FLAVIANA GALUCIO ZOUIMBOUNELLOS em 26/03/2025 09:38:02

Documento assinado eletronicamente 657796/2025
 AMAZONPREV - FUNDO PREVIDENCIÁRIO DO ESTADO DO AMAZONAS
 Acesso: <https://www.portaldosegurado.am.gov.br/validar>
 e valide o código: NJU3NZK2




Relatório de Investimentos – Fevereiro/2025

4. Rentabilidade Acumulada x Meta Atuarial - Últimos 12 meses - CONSOLIDADO



Gráfico 7.

Atenciosamente,


Luiz Cláudio Kogut
Atuário - Miba 1.308

Sócio-Gerente da ACTUARIAL Assessoria e Consultoria Atuarial Ltda-Epp.

Observação: Os resultados deste relatório foram gerados automaticamente por software, portanto, algumas vezes problemas podem ocorrer com os resultados. Se notar alguma diferença nos mesmos, entre em contato com a empresa para que os mesmos sejam corrigidos. Este relatório pode conter informações confidenciais e/ou privilegiadas. Se você não for a pessoa autorizada a obtê-la, não pode usar, copiar ou divulgar as informações nela contidas ou tomar qualquer ação baseada nelas. Comunicações pela Internet não podem ser garantidas quanto à segurança ou inexistência de erros ou de vírus. O remetente, por esta razão, não aceita responsabilidade por qualquer erro ou omissão no contexto da mensagem decorrente da transmissão via internet.

ACTUARIAL Assessoria e Consultoria Atuarial Ltda-Epp
R. Comendador Araújo, 143 - Cjto 101 - 10º andar CEP 80420-900 Curitiba PR Telefone (41) 3322-2110
actuarial.com.br
CNPJ 00.767.919/0001-05

Documento Assinado por: BRUNO DAMASCENO COSTA NOVO em 26/03/2025 09:32:02
Documento Assinado por: MARCOS ROBERTO NASCIMENTO DE SOUZA em 26/03/2025 10:02:44
Documento Assinado por: ARNALDO SOUZA DOS REIS em 26/03/2025 11:51:01

Documento Assinado por: ALAN CYNARA B NASCIMENTO em 26/03/2025 08:45:08
Documento Assinado por: RENIZIO FERREIRA em 26/03/2025 09:04:35
Documento Assinado por: ANTONIA PAULA VIEIRA CAVALCANTE em 26/03/2025 09:00:52
Documento Assinado por: WELLINGTON GUIMARAES BENTES em 26/03/2025 09:10:01
Documento Assinado por: FLAVIANA GALUCIO ZOUNBOUNELOS em 26/03/2025 09:38:02

Documento assinado eletronicamente 657796/2025
AMAZONPREV - FUNDO PREVIDENCIÁRIO DO ESTADO DO AMAZONAS
Acesse: <https://www.portaldosegurado.am.gov.br/validar>
e valide o código: NJU3Nzk2



Relatório de Investimentos – Fevereiro/2025

9. ANÁLISE DE RISCO

9.1 Value-At-Risk(VAR)

EXTRATO CONSOLIDADO DE ATIVOS								
Horizonte: 21 dias / Nível de Confiança: 95,0%			Value-At-Risk (R\$): 118.340.709,47			Value-At-Risk: 1,26%		
	Volatilidade ⁽¹⁾	VaR ⁽²⁾	Limite ⁽⁵⁾	CVaR ⁽³⁾	Sharpe	Rent.	Valor(R\$)	% Carteira
Artigo 7º	0,36	0,16	-0,01	0,28	1,09	7.003.234.168,42	74,40	
Artigo 8º	16,48	8,08	1,21	-0,18	-1,94	1.468.737.497,32	15,60	
Artigo 9º	10,86	5,61	-0,01	-0,23	-1,54	486.621.276,72	5,17	
Artigo 10º	3,67	2,09	0,06	-0,39	-0,43	454.971.912,10	4,83	
FUNDO PREVIDENCIÁRIO - CONSOLIDADO	2,54	1,26	1,26	-0,23	0,39	9.413.564.854,56	100,00	
Renda Fixa								Value-At-Risk: 0,16%

Nota 1: Horizonte: 21 dias / Nível de Confiança: 95,0%. VAR (R\$): 118.340.709,47 / 1,26%.

Nota 2: O Value at Risk (VaR) é uma medida estatística utilizada para estimar o risco de perda em um investimento ou em uma carteira de investimentos. Tal ferramenta é usada no mercado financeiro para avaliar o risco de operações financeiras, quanto maior o VAR maior o risco do investimento.

- (1) Volatilidade anualizada do ativo no período (%)
- (2) VaR (Value-at-Risk): 21 dias com 95% de confiança (%)
- (3) Component VaR: contribuição no risco da carteira (%)
- (4) BVaR (Benchmark-Value at Risk): 21 dias com 95% de confiança (%)
- (5) Limite Política de Investimentos (%)

10. DISPONIBILIDADES DE RECURSOS DO FUNDO FINANCEIRO – FFIN

10.1 FFIN – Poder Executivo

DESCRIÇÃO	SALDOS	
	31/01/2025	28/02/2025
FUNDO BRADESCO MAXI PODER PÚBLICO	R\$ 245.753,02	R\$ 1.903.505,50
FUNDOS BRADESCO DI PREMIUM E M. PODER PÚBLICO - COMPREV	R\$ 20.234.520,07	R\$ 20.841.871,89
REPASSES PATRONAIS - EXECUTIVO	R\$ 264.899,57	R\$ 322.177,19
COBERTURA DO DEFICIT - EXECUTIVO	R\$ 169.224,28	R\$ 313.524,60
SALÁRIOS NÃO RECLAMADOS	R\$ 236.743,28	R\$ 236.743,28
DISPONIBILIDADE FINANCEIRA	R\$ -	R\$ 115.008,88
DISPONIBILIDADE FINANCEIRA - COMPREV	R\$ 774,35	R\$ -
TOTAL	R\$ 21.151.914,57	R\$ 23.732.831,34

Quadro 33.

Nota: Os valores recebidos de Contribuição no FFIN são utilizados no pagamento das folhas de aposentados e pensionistas dessa massa previdenciária.

10.2 FPPM – Fundo de Proteção Previdenciária dos Militares

DESCRIÇÃO	SALDOS	
	31/01/2025	28/02/2025
FUNDO BRADESCO M.PODER PÚBLICO - FPPM	R\$ 140.127,29	R\$ 331.025,34
DISPONIBILIDADE FINANCEIRA EM CONTA CORRENTE - FPPM	R\$ -	R\$ -
DISPONIBILIDADE FINANCEIRA EM CONTA CORRENTE - FTEMP	R\$ 24.201,08	R\$ 24.201,08
TOTAL	R\$ 164.328,37	R\$ 355.226,42

Quadro 34.

Nota: Com base nos termos da LC 206/2020 que, dentre outros, cria o Fundo Temporário - FTEMP a partir dos recursos de contribuição dos servidores militares do FPREV, com finalidade de pagamento dos inativos e pensionistas do FFIN e do FPPM.



Relatório de Investimentos – Fevereiro/2025

10.3 FFIN Defensoria Pública – DPE/AM

DESCRIÇÃO	SALDOS	
	31/01/2025	28/02/2025
FUNDO BRADESCO MAXI PODER PÚBLICO	R\$ 9.231,71	R\$ -
DISPONIBILIDADE FINANCEIRA EM CONTA CORRENTE	R\$ -	R\$ 145,14
TOTAL	R\$ 9.231,71	R\$ 145,14

Quadro 35.

10.4 FFIN Assembleia – ALE/AM

FUNDO DE INVESTIMENTO	SALDOS	
	31/12/2024	31/01/2025
BRADESCO MAXI PODER PÚBLICO	R\$ 5.234,98	R\$ 3.381,88
DISPONIBILIDADE COBERTURA ALE FFIN	R\$ 1.897,27	R\$ 294.586,91
DISPONIBILIDADE FINANCEIRA EM CONTA CORRENTE	R\$ -	R\$ 2,30
TOTAL	R\$ 7.132,25	R\$ 297.971,09

Quadro 36.

10.5 FFIN - Procuradoria Geral – PGJ / MPE

FUNDO DE INVESTIMENTO	SALDOS	
	31/01/2025	28/02/2025
FUNDO BRADESCO MAXI PODER PÚBLICO	R\$ 507.115,98	R\$ 2.646.314,37
DISPONIBILIDADE COBERTURA MPE FFIN	R\$ 911,81	R\$ 303.991,43
DISPONIBILIDADE FINANCEIRA EM CONTA CORRENTE	R\$ -	R\$ -
TOTAL	R\$ 508.027,79	R\$ 2.950.305,80

Quadro 37.

10.6 FFIN – Tribunal de Justiça – TJ/AM

FUNDO DE INVESTIMENTO	SALDOS	
	31/01/2025	28/02/2025
FUNDO BRADESCO MAXI PODER PÚBLICO	R\$ -	R\$ 236.680,77
DISPONIBILIDADE COBERTURA TJ FFIN	R\$ 0,02	R\$ 0,02
DISPONIBILIDADE FINANCEIRA EM CONTA CORRENTE	R\$ 9.286,55	R\$ -
TOTAL	R\$ 9.286,57	R\$ 236.680,79

Quadro 38.

10.7 FFIN – Tribunal de Contas – TCE/AM

FUNDO DE INVESTIMENTO	SALDOS	
	31/01/2025	28/02/2025
FUNDO BRADESCO MAXI PODER PÚBLICO	R\$ -	R\$ 15.061,83
DISPONIBILIDADE COBERTURA TCE FFIN	R\$ 499,00	R\$ 499,00
DISPONIBILIDADE FINANCEIRA EM CONTA CORRENTE	R\$ 381,33	R\$ -
TOTAL	R\$ 880,33	R\$ 15.560,83

Quadro 39.

Documento Assinado por: BRUNO DAMASCENO COSTA NOVO em 26/03/2025 09:32:02
 Documento Assinado por: MARCOS ROBERTO NASCIMENTO DE SOUZA em 26/03/2025 10:02:44
 Documento Assinado por: ARNALDO SOUZA DOS REIS em 26/03/2025 11:51:01

Documento Assinado por: ALAN CYNARA B NASCIMENTO em 26/03/2025 08:45:08
 Documento Assinado por: RENIZO FERREIRA em 26/03/2025 09:04:35
 Documento Assinado por: ANTONIA PAULA VIEIRA CAVALCANTE em 26/03/2025 09:00:52
 Documento Assinado por: WELLINGTON GUIMARAES BENTES em 26/03/2025 09:10:01
 Documento Assinado por: FLAVIANA GALUCIO ZOUIMBOUNELLOS em 26/03/2025 09:38:02

Documento assinado eletronicamente 657796/2025
 AMAZONPREV - FUNDO PREVIDENCIÁRIO DO ESTADO DO AMAZONAS
 Acesso: <https://www.portaldesegurado.am.gov.br/validar>
 e valide o código: NJU3NZK2



Relatório de Investimentos – Fevereiro/2025

11. DISPONIBILIDADES DE RECURSOS DE TAXA DE ADMINISTRAÇÃO

11.1 Evolução do Saldo de Taxa de Administração

DESCRIÇÃO	SALDO		
	31/12/2024	31/01/2025	28/02/2025
FUNDO BRADESCO MAXI PODER PÚBLICO	R\$ 7.615.047,58	R\$ 5.902.261,59	R\$ 3.543.884,51
DISPONIBILIDADE FINANCEIRA EM CONTA CORRENTE	R\$ -	R\$ -	R\$ -
TOTAL PODER EXECUTIVO	R\$ 7.615.047,58	R\$ 5.902.261,59	R\$ 3.543.884,51

Quadro 40.

12. ENQUADRAMENTO DOS RECURSOS

12.1 Enquadramento I – Segmento de Aplicação – Renda Fixa

SEGMENTO DE APLICAÇÃO - RENDA FIXA	TOTAL	% DA CARTEIRA	ESTRATÉGIA DE ALOCAÇÃO - PAI 2025		Resolução CMN nº 4.963/21
			ESTRATÉGIA ALVO	LIMITE SUPERIOR	
TÍTULOS DO TESOUREO NACIONAL	R\$ 4.953.659.726,32	52,51%	60,00%	100,00%	art. 7º, inciso I, "a"
TOTAL art. 7º, inciso I, "a"	R\$ 4.953.659.726,32				
BB PREVIDENCIÁRIO RF IDKA 2	R\$ 10.451.151,47				
SAFRA SOBERANO REGIME PROPRIO DI FIC REF	R\$ 4.832.910,21				
ITAU SOBERANO SIMPLES FIC	R\$ 773.699,76	1,40%	10,00%	100,00%	art. 7º, Inciso I, "b"
XP TREND PÓS FIXADO FIC FIRF SIMPLES	R\$ 91.270.407,24				
BRADESCO MAXI PODER PÚBLICO	R\$ 25.038.840,74				
TOTAL art. 7º, inciso I, "b"	R\$ 132.367.009,42				
BRADESCO FI REFERENCIADO DI PREMIUM	R\$ 391.303.605,88				
SAFRA DI MASTER RF	R\$ 202.338.515,20				
CAIXA FI BRASIL REF DI LP	R\$ 152.406.240,18	12,80%	5,00%	75,00%	art. 7º, inciso III, "a"
BB PREVID RF PERFIL	R\$ 451.687.546,21				
ITAÚ INST. RENDA FIXA REF DI FI	R\$ 9.964.090,00				
TOTAL art. 7º, inciso III, "a"	R\$ 1.207.699.997,47				
LETRA FINANCEIRA MASTER	R\$ 54.067.243,05				
LETRA FINANCEIRA C6 BANK	R\$ 260.430.364,52				
LETRA FINANCEIRA BTG	R\$ 42.655.306,15	4,34%	5,00%	20,00%	art. 7º, inciso IV
LETRA FINANCEIRA DAYCOVAL	R\$ 52.245.550,49				
TOTAL art. 7º, inciso IV	R\$ 409.398.464,21				
ITAU HIGH GRADE RF CP FIC FI	R\$ 9.046.177,16				
BTG PACTUAL CRED CORP I FIC FI RF CP	R\$ 65.533.260,05				
PORTO SEGURO FI REFERENCIADO DI CP	R\$ 115.419.607,46				
INTER CORPORATE FIRF CRED PRIV	R\$ 41.144.031,95	3,26%	5,00%	15,00%	art 7º, inciso V, "b"
BNP PARIBAS MAC TH DI FI RF REF	R\$ 15.070.460,14				
SAFRA EXTRA BANCOS FIC RF CRED PR	R\$ 61.483.246,32				
TOTAL art 7º, inciso V, "b"	R\$ 307.696.783,08				
TOTAL RENDA FIXA	R\$ 7.010.821.980,50	74,32%			

Quadro 41.



Relatório de Investimentos – Fevereiro/2025

12.2 Enquadramento I – Segmento de Aplicação – Renda Variável

SEGMENTO DE APLICAÇÃO - RENDA VARIÁVEL	TOTAL	% DA CARTEIRA	ESTRATÉGIA DE ALOCAÇÃO - PAI 2024		Resolução CMN nº 4.963/21
			ESTRATÉGIA ALVO	LIMITE SUPERIOR	
ARX INCOME INSTITUCIONAL FIC FIA	R\$ 13.142.599,35	14,99%	5,00%	45,00%	art. 8º, inciso I
AZ QUEST SMALL MID INST. FIC FIA	R\$ 48.112.924,91				
BB PREVID AÇÕES VALOR FIC FIA	R\$ 87.085.479,82				
BB SELEÇÃO FATOR FIC FI	R\$ 50.084.632,08				
BRADESCO FIA MID SMALL CAPS	R\$ 55.394.099,45				
BRASIL CAPITAL RP INSTITUCIONAL FIC FIA	R\$ 34.367.824,07				
BTG ABSOLUTO INST. FIQ FIA	R\$ 173.067.006,14				
CAIXA FIC FIA BRASIL AÇÕES LIVRE QUANTITATIVO	R\$ 37.462.070,64				
DAYCOVAL IBOVESPA ATIVO FI AÇÕES	R\$ 16.224.357,85				
ICATÚ VANGUARDA DIVIDENDOS FIA	R\$ 76.996.758,20				
ITAU SMALL CAP VALUATION	R\$ 56.653.431,98				
OCCAM FIC FIA	R\$ 103.875.615,06				
VINCI MOSAICO INSTITUCIONAL FIA	R\$ 102.619.501,82				
GUEPARDO INSTITUCIONAL FIC FIA	R\$ 205.250.079,73				
VINCI SELECTION EQUITIES FIA	R\$ 42.890.402,22				
TRIGONO FLAGSHIP INST FIC FIA	R\$ 36.666.554,06				
TARPON ATLANTICUS FIC FIA RES LIMITADA	R\$ 66.443.162,86				
TARPON GT INSTITUCIONAL FUNDO DE INVEST.	R\$ 54.134.161,84				
TARPON GT INSTITUCIONAL I FIC FIA	R\$ 112.425.555,22				
TRIGONO DELPHOS INCOME INST FIC FIA	R\$ 36.063.163,14				
CONSTANCIA FUNDAMENTO FIA	R\$ 1.078.428,02				
CLARITAS VALOR FEEDER FIC FIA	R\$ 14.252.371,19				
TOTAL art. 8º, inciso I, "a"	R\$ 1.424.290.179,65				
BB AÇÕES GLOBAIS INSTIT BDR NÍVEL I - FIA	R\$ 97.004.228,67	2,04%	3,00%	5,00%	art 8º, inciso III
SAFRA CONSUMO AMERICANO BDR - NÍVEL I	R\$ 45.134.391,39				
ITAU BDR NÍVEL I AÇÕES	R\$ 52.015.646,36				
TOTAL art 8º, inciso III - BDR Nível I	R\$ 194.154.266,42				
TOTAL RENDA VARIÁVEL	R\$ 1.618.444.446,07	17,03%			

Quadro 42.

12.3 Enquadramento I – Segmento de Aplicação – Investimentos no Exterior

SEGMENTO DE APLICAÇÃO - INVESTIMENTO NO EXTERIOR	TOTAL	% DA CARTEIRA	ESTRATÉGIA DE ALOCAÇÃO - PAI 2024		Resolução CMN nº 4.963/21
			LIMITE ALVO	LIMITE SUPERIOR	
BB MM GLOBAL SELECT EQUITY INVEST NO EXTERIOR	R\$ 77.197.651,36	3,08%	3,00%	10,00%	art 9º-A, inciso II
GENIAL MS GLOBAL BRANDS FIC FIA	R\$ 46.647.562,09				
GENIAL MS US GROWTH FIC FIA IE	R\$ 28.698.629,17				
SCHRODER SUSTENT ACOES GLOBAIS FIC FIA IE	R\$ 37.102.617,69				
JBONDS FIF - CIC MULT - RESP LTDA	R\$ 102.820.550,00				
TOTAL art 9º, inciso II - Sufixo Investimento no Exterior	R\$ 292.467.010,31				
TOTAL INVESTIMENTOS NO EXTERIOR	R\$ 292.467.010,31	3,08%			

Quadro 43.

Documento Assinado por: BRUNO DAMASCENO COSTA NOVO em 26/03/2025 09:32:02
 Documento Assinado por: MARCOS ROBERTO NASCIMENTO DE SOUZA em 26/03/2025 10:02:44
 Documento Assinado por: ARNALDO SOUZA DOS REIS em 26/03/2025 11:51:01

Documento Assinado por: ALAN CYNARA B NASCIMENTO em 26/03/2025 08:45:08
 Documento Assinado por: RENIZO FERREIRA em 26/03/2025 09:04:35
 Documento Assinado por: ANTONIA PAULA VIEIRA CAVALCANTE em 26/03/2025 09:00:52
 Documento Assinado por: WELLINGTON GUIMARAES BENTES em 26/03/2025 09:10:01
 Documento Assinado por: FLAVIANA GALUCIO ZOUIMBOUNELLOS em 26/03/2025 09:38:02

Documento assinado eletronicamente 657796/2025
 AMAZONPREV - FUNDO PREVIDENCIÁRIO DO ESTADO DO AMAZONAS
 Acesso: <https://www.portaldosegurado.am.gov.br/validar>
 e valide o código: NJU3NZK2



Relatório de Investimentos – Fevereiro/2025

12.4 Enquadramento I – Segmento de Aplicação – Fundos Estruturados

SEGMENTO DE APLICAÇÃO - FUNDOS ESTRUTURADOS	TOTAL	% DA CARTEIRA	ESTRATÉGIA DE ALOCAÇÃO - PAI 2025		Resolução CMN nº 4.963/21				
			LIMITE ALVO	LIMITE SUPERIOR					
SAFRA S&P REAIS PB FIC MULTIMERCADO	R\$ 87.791.485,12	2,21%	3,00%	5,00%	art. 10º, inciso I, a				
BTG PACTUAL S&P 500 BRL FI MULT	R\$ 26.047.027,63								
ICATU VANGUARDA IGARATE LONG	R\$ 20.434.726,34								
RIO BRAVO PROTEÇÃO PORT FIF MM	R\$ 37.397.020,50								
CAIXA FIC CAPITAL PROTEGIDO IBOV V LP	R\$ 21.514.075,38								
RIO BRAVO PROTEÇÃO FIM	R\$ 16.452.317,41								
TOTAL art. 10º, inciso I, "a"	R\$ 209.636.652,38								
BTG ECONOMIA REAL FIP	R\$ 41.500.048,00	2,58%	5,00%	10,00%	art. 10º, inciso I, b				
BTG PACTUAL INFRA III FEEDER FIP MULT	R\$ 3.295.913,29								
BTG PACTUAL INV DE IMPACTO CL A FIP MULT	R\$ 32.795.800,22								
BTG PACTUAL CLA ECONOMIA REAL II FIP MULT	R\$ 15.893.834,29								
CLA VINCI STRATEGIC PARTINERS I FIP MULT	R\$ 6.330.743,46								
KINEA PRIVATE EQUITY FEEDER INST I FIP	R\$ 62.773.159,44								
PÁTRIA INFRAESTRUTURA V ADVISORY FIP	R\$ 5.988.290,96								
PÁTRIA PRIVATE EQUITY VII ADVISORY FIP	R\$ 76.844.334,57								
TOTAL art. 10º, inciso I, "b"	R\$ 245.422.124,23								
TOTAL FUNDOS ESTRUTURADOS	R\$ 455.058.776,61					4,79%			
TOTAL GERAL DAS APLICAÇÕES	R\$ 9.502.078.779,58	100%							

Quadro 44.

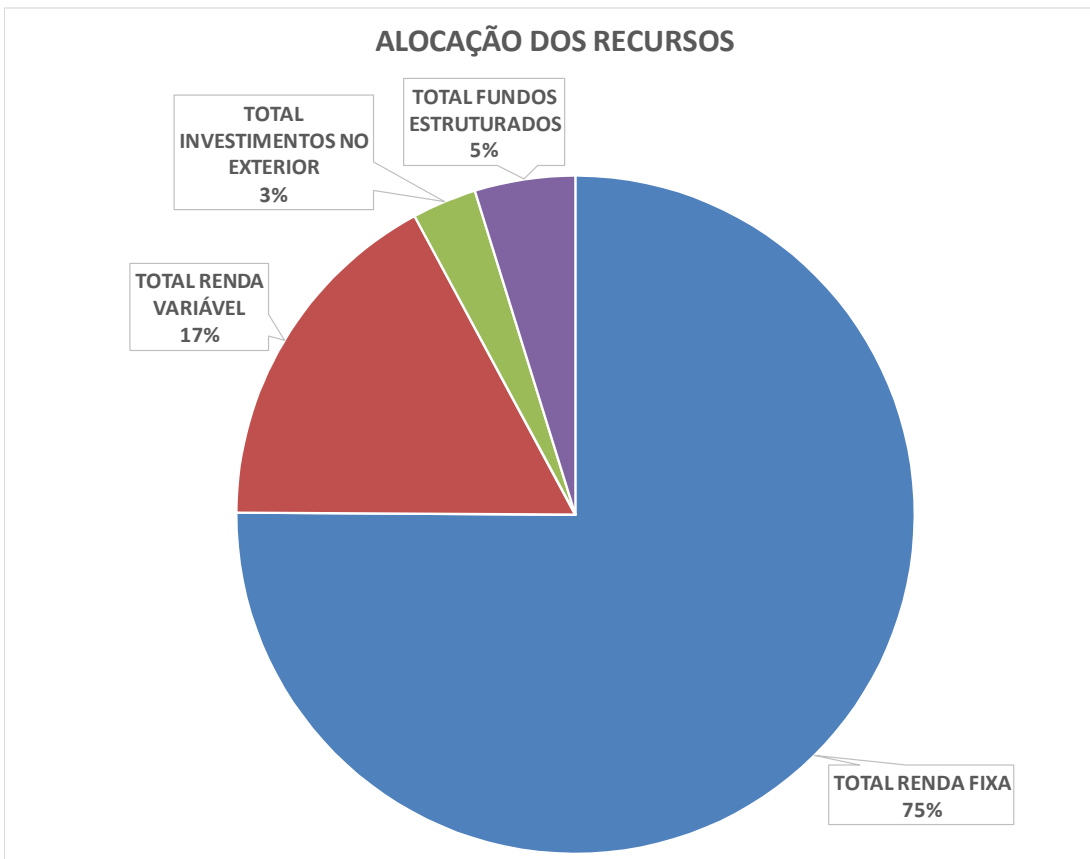


Gráfico 8.

Documento Assinado por: BRUNO DAMASCENO COSTA NOVO em 26/03/2025 09:32:02
 Documento Assinado por: MARCOS ROBERTO NASCIMENTO DE SOUZA em 26/03/2025 10:02:44
 Documento Assinado por: ARNALDO SOUZA DOS REIS em 26/03/2025 11:51:01

Documento Assinado por: ALAN CYNARA B NASCIMENTO em 26/03/2025 08:45:08
 Documento Assinado por: RENIZIO FERREIRA em 26/03/2025 09:04:35
 Documento Assinado por: ANTONIA PAULA VIEIRA CAVALCANTE em 26/03/2025 09:00:52
 Documento Assinado por: WELLINGTON GUIMARAES BENTES em 26/03/2025 09:10:01
 Documento Assinado por: FLAVIANA GALLUCIO ZOUIMBOUNELLOS em 26/03/2025 09:38:02

Documento assinado eletronicamente 657796/2025
 AMAZONPREV - FUNDO PREVIDENCIÁRIO DO ESTADO DO AMAZONAS
 Acesso: <https://www.portaldosegurado.am.gov.br/validar>
 e valide o código: NJU3NZK2



Relatório de Investimentos – Fevereiro/2025

12.5 Enquadramento II – Limites Gerais – art. 18º - Res. CMN 4.963/2021

SEGMENTO DE APLICAÇÃO		TOTAL APLICADO	% CARTEIRA	LIMITE NO PL DO RPPS POR FUNDO
FI RF - 100% TPF	BRADESCO FI RF MAXI PODER PÚBLICO	R\$ 21.054.258,51	0,22%	100%
	ITAU SOBERANO RF SIMPLES FIC FI	R\$ -	0,00%	
	BB PREVIDENCIÁRIO RF IDKA 2 TP FI	R\$ -	0,00%	
	SAFRA SOBERANO REGIME PROPRIO DI FIC REF	R\$ -	0,00%	
	XP TREND PÓS FIXADO FIC FIRF SIMPLES	R\$ 92.162.693,15	0,96%	
RENDA FIXA	CAIXA FI BRASIL REF DI LP	R\$ 153.937.951,35	1,61%	20%
	SAFRA DI MASTER RF	R\$ 204.428.941,73	2,13%	
	ITAÚ INST. RENDA FIXA REF DI FI	R\$ 246.132,63	0,00%	
	BB PREVID RF PERFIL	R\$ 466.711.122,93	4,87%	
	BRADESCO FI REFERENCIADO DI PREMIUM	R\$ 501.426.941,38	5,23%	
FI RF CREDITO PRIVADO	ITAU HIGH GRADE RF CP FIC FI	R\$ 34.777.461,21	0,36%	20%
	INTER CORPORATE FIRF CRED PRIV	R\$ 41.551.127,86	0,43%	
	BTG PACTUAL CRED CORP I FIC FI RF CP	R\$ 66.267.626,60	0,69%	
	PORTO SEGURO FI REFERENCIADO DI CP	R\$ 101.564.701,22	1,06%	
	BNP PARIBAS MACTH DI FI RF REF CP	R\$ 15.220.369,59	0,16%	
	SAFRA EXTRA BANCOS FIC RF CRED PR	R\$ 66.893.574,98	0,70%	
FUNDOS DE AÇÕES	ARX INCOME INSTITUCIONAL FIC FIA	R\$ 13.142.599,35	0,14%	20%
	AZ QUEST SMALL MID INST. FIC FIA	R\$ 48.112.924,91	0,50%	
	BB PREVID AÇÕES VALOR FIC FIA	R\$ 87.085.479,82	0,91%	
	BB AÇÕES SELEÇÃO FATORIAL FIC FI	R\$ 50.084.632,08	0,52%	
	BRADESCO FIA MID SMALL CAPS	R\$ 55.394.099,45	0,58%	
	BRASIL CAPITAL RP INSTITUCIONAL FIC FIA	R\$ 34.367.824,07	0,36%	
	BTG PACTAL ABSOLUTO INST. FIQ FIA	R\$ 173.067.006,14	1,81%	
	CAIXA FIC FIA BRASIL AÇÕES LIVRE QUANTIT.	R\$ 37.462.070,64	0,39%	
	DAYCOVAL IBOVESPA ATIVO FIA	R\$ 16.224.357,85	0,17%	
	ICATÚ VANGUARDA DIVIDENDOS FIA	R\$ 76.996.758,20	0,80%	
	ITAÚ SMALL CAP VALUATION FIC FIA	R\$ 56.653.431,98	0,59%	
	OCCAM FIC FIA	R\$ 103.875.615,06	1,08%	
	VINCI MOSAICO INSTUCIONAL FIA	R\$ 102.619.501,82	1,07%	
	GUEPARDO INSTITUCIONAL FIC FIA	R\$ 205.250.079,73	2,14%	
	VINCI SELECTION EQUITIES FIA	R\$ 42.890.402,22	0,45%	
	TRIGONO FLAGSHIP INST FIC FIA	R\$ 36.666.554,06	0,38%	
	TARPON ATLANTICUS FIC FIA RES LIMITADA	R\$ 66.443.162,86	0,69%	
	TAPON GT INSTITUCIONAL I FIC FIA	R\$ 112.425.555,22	1,17%	
	TARPON GT INSTITUCIONAL FUNDO DE INVEST.	R\$ 54.134.161,84	0,56%	
	TRIGONO DELPHOS INCOME INST FIC FIA	R\$ 36.063.163,14	0,38%	
CONSTANCIA FUNDAMENTO FIA	R\$ 1.078.428,02	0,01%		
CLARITAS VALOR FEEDER FIC FIA	R\$ 14.252.371,19	0,15%		
INVEST NO EXTERIOR - FI	BB MM GLOBAL SELECT EQUITY	R\$ 77.197.651,36	0,81%	20%
	GENIAL MS GLOBAL BRANDS FIC FIA IE	R\$ 46.647.562,09	0,49%	
	GENIAL MS US GROWTH FIC FIA IE	R\$ 28.698.629,17	0,30%	
	JBONDS FIF - CIC MULT - RESP LTDA	R\$ 102.820.550,00	1,07%	
	SCHRODER SUSTENT ACOES GLOBAIS FIC FIA	R\$ 37.102.617,69	0,39%	
FIA - BDR	BB AÇÕES GLOBAIS INSTIT BDR NÍVEL I - FIA	R\$ 97.004.228,67	1,01%	20%
	ITAU BDR NIVEL 1 AÇÕES FIC FI	R\$ 52.015.646,36	0,54%	
	SAFRA CONSUMO AMERICANO FIA BDR - NIVEL I	R\$ 45.134.391,39	0,47%	

Documento Assinado por: BRUNO DAMASCENO COSTA NOVO em 26/03/2025 09:32:02
Documento Assinado por: MARCOS ROBERTO NASCIMENTO DE SOUZA em 26/03/2025 10:02:44
Documento Assinado por: ARNALDO SOUZA DOS REIS em 26/03/2025 11:51:01

Documento Assinado por: ALAN CYNARA B NASCIMENTO em 26/03/2025 08:45:08
Documento Assinado por: RENIZIO FERREIRA em 26/03/2025 09:04:35
Documento Assinado por: ANTONIA PAULA VIEIRA CAVALCANTE em 26/03/2025 09:00:52
Documento Assinado por: WELLINGTON GUIMARAES BENTES em 26/03/2025 09:10:01
Documento Assinado por: FLAVIANA GALUCIO ZOUIMBOUNELLOS em 26/03/2025 09:38:02

Documento assinado eletronicamente 657796/2025
AMAZONPREV - FUNDO PREVIDENCIÁRIO DO ESTADO DO AMAZONAS
Acesse: <https://www.portaldosegurado.am.gov.br/validar>
e valide o código: NJU3NZK2



Relatório de Investimentos – Fevereiro/2025

FUNDOS MULTIMERCADO	SAFRA S&P REAIS PB FIC FIM	R\$	87.791.485,12	0,92%	20%
	BTG PACTUAL S&P 500 BRL FI MULT	R\$	26.047.027,63	0,27%	
	ICATU VANGUARDA IGARATE LONG	R\$	20.434.726,34	0,21%	
	RIO BRAVO PROTEÇÃO PORT FIF MM	R\$	37.397.020,50	0,39%	
	CAIXA FIC CAPITAL PROTEGIDO IBOV V LP	R\$	21.514.075,38	0,22%	
	RIO BRAVO PROTEÇÃO FIM	R\$	16.452.317,41	0,17%	
FIP	BTG PACTUAL ECONOMIA REAL FIP	R\$	41.500.048,00	0,43%	20%
	KINEA PRIVATE EQUITY V FEEDER INST I FIP	R\$	62.773.159,44	0,66%	
	BTG PACTUAL CLA ECONOMIA REAL II FIP MULT	R\$	15.893.834,29	0,17%	
	CLA VINCI STRATEGIC PARTINERS I FIP MULT	R\$	6.330.743,46	0,07%	
	PÁTRIA PRIVATE EQUITY VII ADVISORY FIP	R\$	76.844.334,57	0,80%	
	PÁTRIA INFRAESTRUTURA V ADVISORY FIP	R\$	5.988.290,96	0,06%	
	BTG PACTUAL INFRA III PEEDER FIP MULT	R\$	3.295.913,29	0,03%	
	BTG PACTUAL IMPACTO FIP	R\$	32.795.800,22	0,34%	
TOTAL SEGMENTO APLICAÇÃO		R\$	4.132.213.136,13		

Quadro 45.

Documento Assinado por: BRUNO DAMASCENO COSTA NOVO em 26/03/2025 09:32:02
 Documento Assinado por: MARCOS ROBERTO NASCIMENTO DE SOUZA em 26/03/2025 10:02:44
 Documento Assinado por: ARNALDO SOUZA DOS REIS em 26/03/2025 11:51:01

Documento Assinado por: ALAN CYNARA B NASCIMENTO em 26/03/2025 08:45:08
 Documento Assinado por: RENIZIO FERREIRA em 26/03/2025 09:04:35
 Documento Assinado por: ANTONIA PAULA VIEIRA CAVALCANTE em 26/03/2025 09:00:52
 Documento Assinado por: WELLINGTON GUIMARAES BENTES em 26/03/2025 09:10:01
 Documento Assinado por: FLAVIANA GALLUCIO ZOUIMBOUNELLOS em 26/03/2025 09:38:02

Documento assinado eletronicamente 657796/2025
 AMAZONPREV - FUNDO PREVIDENCIÁRIO DO ESTADO DO AMAZONAS
 Acesso: <https://www.portaldosegurado.am.gov.br/validar>
 e valide o código: NJU3NZK2



Relatório de Investimentos – Fevereiro/2025

12.6 Enquadramento III – Limites Gerais – art. 19º - Res. CMN 4.963/2021

SEGMENTO DE APLICAÇÃO	TOTAL APLICADO	PATRIMÔNIO LÍQUIDO DO FUNDO - R\$	% DO PL DO FUNDO	LIMITE RESOL. CMN 4.963/21	
FI RENDA FIXA 100% TPF	BRDESCO FI RF MAXI PODER PÚBLICO	R\$ 21.054.258,51	R\$ 364.960.926,77	5,77%	100%
	BB PREVIDENCIÁRIO RF IDKA 2 TP FI	R\$ -	R\$ 4.565.063.436,43	0,00%	
	ITAU SOBERANO RF SIMPLES FIC FI	R\$ -	R\$ 53.475.747.726,49	0,00%	
	SAFRA SOBERANO REGIME PROPRIO DI FIC REF	R\$ -	R\$ 4.014.494.504,20	0,00%	
	XP TREND PÓS FIXADO FIC FIRF SIMPLES	R\$ 92.162.693,15	R\$ 11.474.208.620,41	0,80%	
FI RENDA FIXA REF	BRDESCO FI RENDA FIXA REF DI PREMIUM	R\$ 501.426.941,38	R\$ 15.618.986.158,69	3,21%	15%
	SAFRA DI MASTER RF	R\$ 204.428.941,73	R\$ 5.796.743.246,21	3,53%	
	BB PREVID RF PERFIL	R\$ 466.711.122,93	R\$ 21.522.738.493,95	2,17%	
	ITAU INST. RENDA FIXA REF DI FI	R\$ 246.132,63	R\$ 6.893.886.901,45	0,00%	
	CAIXA FI BRASIL REF DI LP	R\$ 153.937.951,35	R\$ 21.942.883.714,74	0,70%	
FI RF CREDITO PRIVADO	INTER CORPORATE FIRF CRED PRIV	R\$ 41.551.127,86	R\$ 1.647.945.261,71	2,52%	5%
	ITAU HIGH GRADE RF CP FIC FI	R\$ 34.777.461,21	R\$ 21.845.739.004,59	0,16%	
	BTG PACTUAL CRED CORP I FIC FI RF CP	R\$ 66.267.626,60	R\$ 3.495.289.933,36	1,90%	
	PORTO SEGURO FI REFERENCIADO DI CP	R\$ 101.564.701,22	R\$ 7.844.843.406,10	1,29%	
	BNP PARIBAS MACTH DI FI RF REF CP	R\$ 15.220.369,59	R\$ 9.249.561.777,60	0,16%	
	SAFRA EXTRA BANCOS FIC RF CRED PR	R\$ 66.893.574,98	R\$ 9.371.089.195,73	0,71%	
FUNDO DE AÇÕES	ARX INCOME INSTITUCIONAL FIC FIA	R\$ 13.142.599,35	R\$ 289.690.550,62	4,54%	15%
	AZ QUEST SMALL MID INST. FIC FIA	R\$ 48.112.924,91	R\$ 1.035.081.699,00	4,65%	
	BB PREVID AÇÕES VALOR FIC FIA	R\$ 87.085.479,82	R\$ 632.075.707,68	13,78%	
	BB AÇÕES SELEÇÃO FATORIAL FIC FI	R\$ 50.084.632,08	R\$ 880.220.434,69	5,69%	
	BRDESCO FIA MID SMALL CAPS	R\$ 55.394.099,45	R\$ 273.732.788,75	20,24%	
	BRASIL CAPITAL RP INSTITUCIONAL FIC FIA	R\$ 34.367.824,07	R\$ 173.713.630,55	19,78%	
	BTG PACTAL ABSOLUTO INST. FIQ FIA	R\$ 173.067.006,14	R\$ 1.032.359.457,21	16,76%	
	CAIXA FIC FIA BRASIL AÇÕES LIVRE QUANTIT.	R\$ 37.462.070,64	R\$ 632.573.117,13	5,92%	
	DAYCOVAL IBOVESPA ATIVO FIA	R\$ 16.224.357,85	R\$ 84.970.200,95	19,09%	
	ICATÚ VANGUARDA DIVIDENDOS FIA	R\$ 76.996.758,20	R\$ 523.024.211,53	14,72%	
	ITAU SMALL CAP VALUATION FIC FIA	R\$ 56.653.431,98	R\$ 325.230.516,81	17,42%	
	OCCAM FIC FIA	R\$ 103.875.615,06	R\$ 720.765.542,12	14,41%	
	VINCI MOSAICO INSTTUCIONAL FIA	R\$ 102.619.501,82	R\$ 662.736.284,40	15,48%	
	GUEPARDO INSTITUCIONAL FIC FIA	R\$ 205.250.079,73	R\$ 2.455.575.910,29	8,36%	
	VINCI SELECTION EQUITIES FIA	R\$ 42.890.402,22	R\$ 296.435.743,67	14,47%	
	TRIGONO FLAGSHIP INST FIC FIA	R\$ 36.666.554,06	R\$ 711.907.380,86	5,15%	
	TARPON ATLANTICUS FIC FIA RES LIMITADA	R\$ 66.443.162,86	R\$ 599.029.037,37	11,09%	
	TARPON GT INSTITUCIONAL I FUNDO DE INVEST.	R\$ 54.134.161,84	R\$ 741.591.431,99	7,30%	
	TARPON GT INSTITUCIONAL I FIC FIA	R\$ 112.425.555,22	R\$ 2.054.892.569,35	5,47%	
	TRIGONO DELPHOS INCOME INST FIC FIA	R\$ 36.063.163,14	R\$ 606.320.817,52	5,95%	
	CONSTANCIA FUNDAMENTO FIA	R\$ 1.078.428,02	R\$ 1.055.031.939,30	0,10%	
	CLARITAS VALOR FEEDER FIC FIA	R\$ 14.252.371,19	R\$ 553.407.610,15	2,58%	
	INVEST NO EXTERIOR - FI	BB MM GLOBAL SELECT EQUITY	R\$ 77.197.651,36	R\$ 1.676.132.740,59	
GENIAL MS GLOBAL BRANDS FIC FIA IE		R\$ 46.647.562,09	R\$ 126.937.450.544,65	0,04%	
GENIAL MS US GROWTH FIC FIA IE		R\$ 28.698.629,17	R\$ 22.445.977.488,47	0,13%	
JBONDS FIF - CIC MULT - RESP LTDA		R\$ 102.820.550,00	R\$ 24.979.331.000,00	0,41%	
SCHRODER SUSTENT ACOES GLOBAIS FIC FIA		R\$ 37.102.617,69	R\$ 526.337.651,66	7,05%	
FIA - BDR	BB AÇÕES GLOBAIS INSTIT BDR NÍVEL I - FIA	R\$ 97.004.228,67	R\$ 1.740.838.552,16	5,57%	15%
	ITAU BDR NIVEL 1 AÇÕES FIC FI	R\$ 52.015.646,36	R\$ 398.791.090,29	13,04%	
	SAFRA CONSUMO AMERICANO FIA BDR - NIVEL I	R\$ 45.134.391,39	R\$ 837.417.382,92	5,39%	

Documento Assinado por: BRUNO DAMASCENO COSTA NOVO em 26/03/2025 09:32:02
Documento Assinado por: MARCOS ROBERTO NASCIMENTO DE SOUZA em 26/03/2025 10:02:44
Documento Assinado por: ARNALDO SOUZA DOS REIS em 26/03/2025 11:51:01

Documento Assinado por: ALAN CYNARA B NASCIMENTO em 26/03/2025 08:45:08
Documento Assinado por: RENIZO FERREIRA em 26/03/2025 09:04:35
Documento Assinado por: ANTONIA PAULA VIEIRA CAVALCANTE em 26/03/2025 09:00:52
Documento Assinado por: WELLINGTON GUIMARAES BENTES em 26/03/2025 09:10:01
Documento Assinado por: FLAVIANA GALUCIO ZOUIMBOUNELOS em 26/03/2025 09:38:02

Documento assinado eletronicamente 657796/2025
AMAZONPREV - FUNDO PREVIDENCIÁRIO DO ESTADO DO AMAZONAS
Acesse: <https://www.portaldosegurado.am.gov.br/validar>
e valide o código: NJU3NZK2



Relatório de Investimentos – Fevereiro/2025

FUNDOS MULTIMERCADO	SAFRA S&P REAIS PB FIC FIM	R\$ 87.791.485,12	R\$ 1.118.177.968,59	7,85%	15%
	BTG PACTUAL S&P 500 BRL FI MULT	R\$ 26.047.027,63	R\$ 1.073.313.261,61	2,43%	
	ICATU VANGUARDA IGARATE LONG	R\$ 20.434.726,34	R\$ 475.515.550,08	4,30%	
	RIO BRAVO PROTEÇÃO PORT FIF MM	R\$ 37.397.020,50	R\$ 292.466.359,29	12,79%	
	CAIXA FIC CAPITAL PROTEGIDO IBOV V LP	R\$ 21.514.075,38	R\$ 164.849.087,86	13,05%	
	RIO BRAVO PROTEÇÃO BOLSA AMERICANA FIM	R\$ -	R\$ -	0,00%	
	RIO BRAVO PROTEÇÃO FIM	R\$ 16.452.317,41	R\$ 129.611.740,70	12,69%	
FIP	BTG PACTUAL ECONOMIA REAL FIP	R\$ 41.500.048,00	R\$ 2.995.435.585,40	1,39%	15%
	KINEA PRIVATE EQUITY V FEEDER INST I FIP	R\$ 62.773.159,44	R\$ 1.286.739.688,32	4,88%	
	BTG PACTUAL CLA ECONOMIA REAL II FIP MULT	R\$ 15.893.834,29	R\$ 173.867.528,52	9,14%	
	CLA VINCI STRATEGIC PARTINERS I FIP MULT	R\$ 6.330.743,46	R\$ 107.205.305,11	5,91%	
	PÁTRIA PRIVATE EQUITY VII ADVISORY FIP	R\$ 76.844.334,57	R\$ 3.686.214.896,28	2,08%	
	PÁTRIA INFRAESTRUTURA V ADVISORY FIP	R\$ 5.988.290,96	R\$ 356.195.765,41	1,68%	
	BTG PACTUAL INFRA III FEEDER FIP MULT	R\$ 3.295.913,29	R\$ 27.518.735,56	11,98%	
	BTG PACTUAL IMPACTO FIP	R\$ 32.795.800,22	R\$ 686.911.388,56	4,77%	
TOTAL SEGMENTO APLICAÇÃO		R\$ 4.132.213.136,13			

Quadro 46.

Nota 1: Para os fundos de investimentos que compram cotas de fundos de investimentos deve ser considerado, para fins de cumprimento deste artigo, o Patrimônio Líquido do fundo máster, conforme Art. 118 da Portaria MTP 1467/2022.

Nota 2: Observa-se desenquadramento passivo em alguns fundos da Carteira, com resgate de cotas por outros cotistas dos fundos. Considerando o disposto na RESOLUÇÃO CMN Nº 4.963, DE 25 DE NOVEMBRO DE 2021, art. 27, os RPPS poderão manter em carteira, por até 180 (cento e oitenta) dias, as aplicações que passem a ficar desenquadradas em relação a esta Resolução, desde que seja comprovado que o desenquadramento foi decorrente de situações involuntárias, para as quais não tenha dado causa, e que o seu desinvestimento ocasionaria, comparativamente à sua manutenção, maiores riscos para o atendimento aos princípios previstos no art. 1º desta Resolução parag. 1º. Para fins do disposto no caput, são consideradas situações involuntárias: inciso II - resgate de cotas de fundos de investimento por um outro cotista, nos quais o regime próprio de previdência social não efetue novos aportes. Assim sendo, o Comitê deverá manter acompanhando sistemático desses registros de forma a encaminhar à Diretoria as sugestões de movimentações adequadas.

FUNDO DE INVESTIMENTO	MÊS DE DESENQUAD	PRAZO (180 DIAS)	MEDIDAS TOMADAS
BTG PACTAL ABSOLUTO INST. FIQ FIA	DEZEMBRO	jun/25	Análise da evolução do PL do fundo
BRADESCO FIA MID SMALL CAPS	OUTUBRO	abr/25	Análise da evolução do PL do fundo
DAYCOVAL IBOVESPA ATIVO FIA	OUTUBRO	abr/25	Reunião com representantes do fundo
ITAÚ SMALL CAP VALUATION FIC FIA	OUTUBRO	abr/25	Análise da evolução do PL do fundo
VINCI MOSAICO INSTTUCIONAL FIA	JANEIRO/2025	jul/25	Análise da evolução do PL do fundo

Quadro 47.



Relatório de Investimentos – Fevereiro/2025

11.7 Enquadramento IV – Limites Gerais – art. 20º - A - Res. CMN 4.963/2021

GESTOR DE RECURSOS	TOTAL DE RECURSOS SOB GESTÃO - (RANKING ANBIMA JAN/25 EM R\$ MI)	APLICAÇÕES - AMAZONPREV (FEV/25)	% DE RECURSOS SOB GESTÃO	Resolução CMN n° 4.963/21
BB ASSET MANAGEMENT	RS 1.705.519,80	RS 778.083.114,86	0,0456%	5%
CAIXA ASSET	RS 515.285,85	RS 212.914.097,37	0,0413%	
ITAU UNIBANCO ASSET MANAGEMENT LTDA	RS 1.052.467,53	RS 143.692.672,18	0,0137%	
SAFRA	RS 155.860,45	RS 404.248.393,22	0,2594%	
BRADESCO	RS 790.066,99	RS 577.875.299,34	0,0731%	
ICATÚ VANGUARDA	RS 52.661,81	RS 97.431.484,54	0,1850%	
BTG PACTUAL	RS 448.066,74	RS 358.867.256,17	0,0801%	
VINCI PARTNERS	RS 53.456,11	RS 151.840.647,50	0,2840%	
OCCAM BRASIL GESTAO DE RECURSOS LTDA	RS 9.434,41	RS 103.875.615,06	1,1010%	
PLURAL INVEST	RS 66.684,45	RS 75.346.191,26	0,1130%	
AZ QUEST INVESTIMENTOS	RS 35.193,82	RS 48.112.924,91	0,1367%	
BC GESTAO RECURSOS LTDA	RS 2.020,87	RS 34.367.824,07	1,7006%	
ARX INVESTIMENTOS LTDA	RS 38.880,58	RS 13.142.599,35	0,0338%	
SCHRODER BRASIL	RS 23.885,26	RS 37.102.617,69	0,1553%	
DAYCOVAL ASSET MANAG ADM REC LTDA	RS 20.245,44	RS 16.224.357,85	0,0801%	
GUEPARDO INVESTIMENTOS LTDA	RS 4.307,32	RS 205.250.079,73	4,7651%	
TRIGONO CAPITAL LTDA	RS 2.883,93	RS 72.729.717,20	2,5219%	
TARPON GESTORA DE RECURSOS LTDA.	RS 5.287,21	RS 233.002.879,92	4,4069%	
RIO BRAVO	RS 10.523,56	RS 53.849.337,91	0,5117%	
PORTO SEGURO	RS 18.718,17	RS 204.385.251,22	1,0919%	
CONSTANCIA	RS 1.739,92	RS 1.078.428,02	0,0620%	
BNP PARIBAS	RS 68.057,00	RS 15.220.369,59	0,0224%	
KINEA	RS 145.193,36	RS 62.773.159,44	0,0432%	
PATRIA INVEST	RS 63.767,19	RS 82.832.625,53	0,1299%	
XP ASSET MANAGEMENT	RS 137.750,08	RS 92.162.693,15	0,0062%	
CLARITAS	RS 4.612,22	RS 14.252.371,19	0,3090%	
INTER ASSET GESTÃO DE RECURSOS LTDA.	RS 9.960,49	RS 41.551.127,86	0,4172%	

Quadro 48.

Nota 1: Para fins desse enquadramento, é aplicado o Ranking ANBIMA, atualizado bimestralmente, para o Gestores de Recursos de Terceiros.

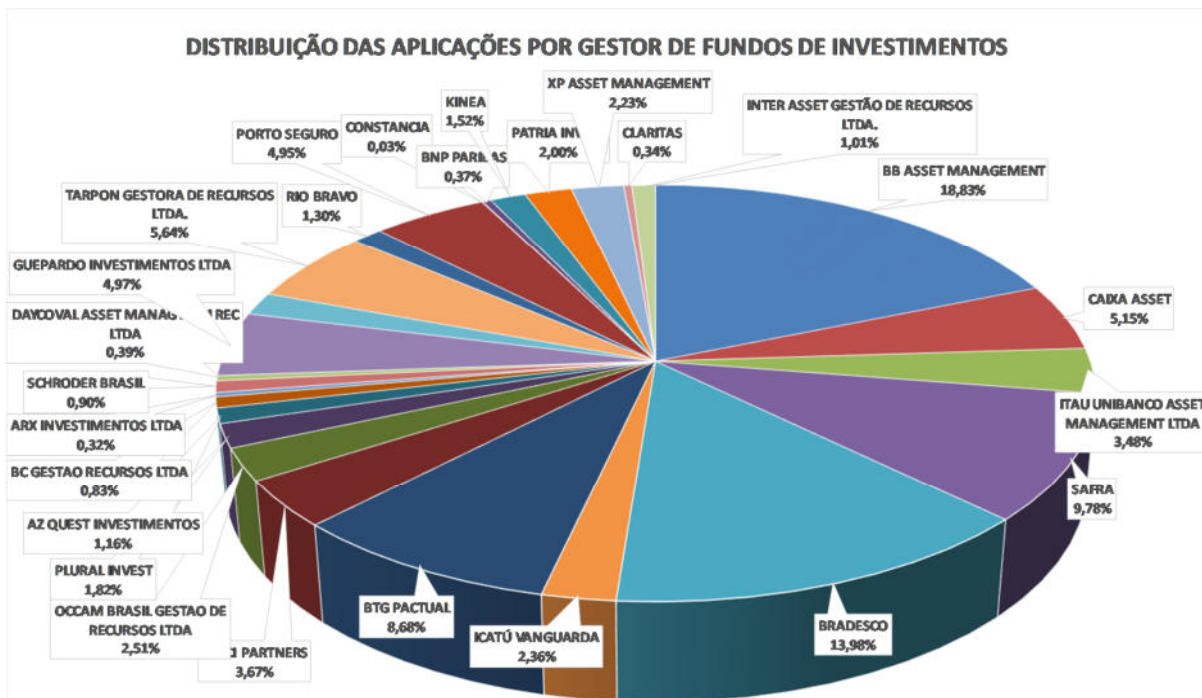


Gráfico 09.

Documento Assinado por: BRUNO DAMASCENO COSTA NOVO em 26/03/2025 09:32:02
 Documento Assinado por: MARCOS ROBERTO NASCIMENTO DE SOUZA em 26/03/2025 10:02:44
 Documento Assinado por: ARNALDO SOUZA DOS REIS em 26/03/2025 11:51:01

Documento Assinado por: ALAN CYNARA B NASCIMENTO em 26/03/2025 08:45:08
 Documento Assinado por: RENIZIO FERREIRA em 26/03/2025 09:04:35
 Documento Assinado por: ANTONIA PAULA VIEIRA CAVALCANTE em 26/03/2025 09:00:52
 Documento Assinado por: WELLINGTON GUIMARAES BENTES em 26/03/2025 09:10:01
 Documento Assinado por: FLAVIANA GALUCIO ZOUNBOUNELLOS em 26/03/2025 09:38:02

Documento assinado eletronicamente 657796/2025
 AMAZONPREV - FUNDO PREVIDENCIÁRIO DO ESTADO DO AMAZONAS
 Acesso: <https://www.portaldosegurado.am.gov.br/validar>
 e valide o código: NJU3NZK2



Relatório de Investimentos – Fevereiro/2025

13. TOTALIZAÇÃO DOS RECURSOS – AMAZONPREV

DESCRIÇÃO	SALDO
FUNDOS DE INVESTIMENTO	R\$ 4.132.213.136,13
TÍTULOS PÚBLICOS - NTN B	R\$ 4.957.195.459,12
LETRA FINANCEIRA	R\$ 412.670.184,36
TÍTULOS - CVS	R\$ 3.342.372,50
IMÓVEIS	R\$ 76.346.234,80
DISPONIBILIDADE FINANCEIRA	R\$ 1.344.110,97
TOTAL	R\$ 9.583.111.497,88

Quadro 49.

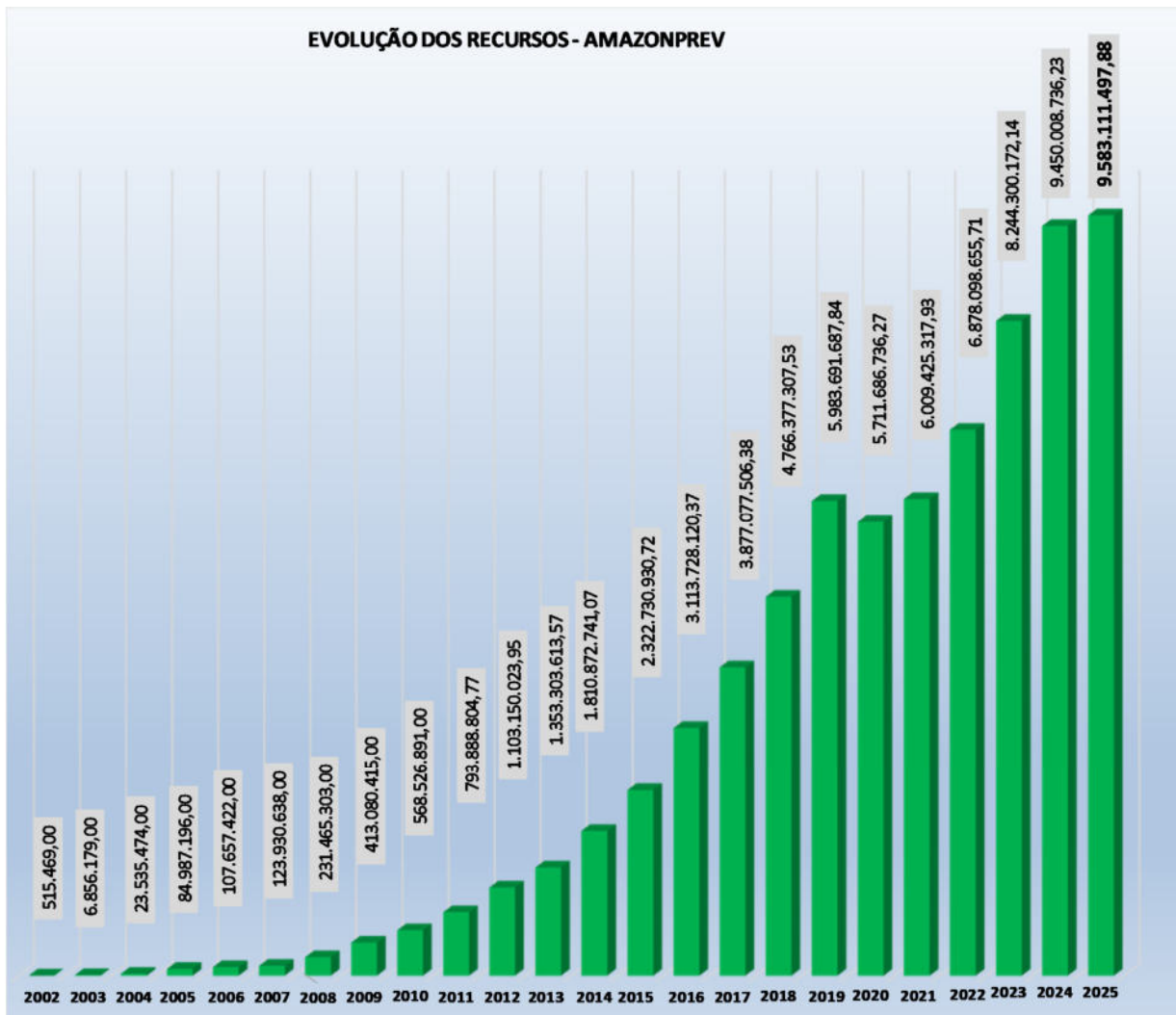


Gráfico 10.

Documento Assinado por: BRUNO DAMASCENO COSTA NOVO em 26/03/2025 09:32:02
 Documento Assinado por: MARCOS ROBERTO NASCIMENTO DE SOUZA em 26/03/2025 10:02:44
 Documento Assinado por: ARNALDO SOUZA DOS REIS em 26/03/2025 11:51:01

Documento Assinado por: ALAN CYNARA B NASCIMENTO em 26/03/2025 08:45:08
 Documento Assinado por: RENIZIO FERREIRA em 26/03/2025 09:04:35
 Documento Assinado por: ANTONIA PAULA VIEIRA CAVALCANTE em 26/03/2025 09:00:52
 Documento Assinado por: WELLINGTON GUIMARAES BENTES em 26/03/2025 09:10:01
 Documento Assinado por: FLAVIANA GALUCIO ZOUIMBOUNELLOS em 26/03/2025 09:38:02

Documento assinado eletronicamente 657796/2025
 AMAZONPREV - FUNDO PREVIDENCIÁRIO DO ESTADO DO AMAZONAS
 Acesso: <https://www.portaldosegurado.am.gov.br/validar>
 e valide o código: NJU3NZK2



Relatório de Investimentos – Fevereiro/2025

14. PLANO DE AÇÃO MENSAL

PLANO DE AÇÃO MENSAL		RESPONSÁVEL	PRAZO
FPREV/EXECUTIVO	a) Novos Recursos: Aplicar no Fundo BRADESCO FI RF REFERENCIADO DI PREMIUM (03.399.411/0001-90)	GERAF / COFIN, com supervisão do COMIV	15/04/2025
FPREV/ASSEMBLEIA	a) Novos Recursos: Aplicar no Fundo BRADESCO FI RF REFERENCIADO DI PREMIUM (03.399.411/0001-90)	GERAF / COFIN, com supervisão do COMIV	15/04/2025
FPREV TCE e MPE	a) Novos Recursos: Aplicar no Fundo BRADESCO FI RF REFERENCIADO DI PREMIUM (03.399.411/0001-90)	GERAF / COFIN, com supervisão do COMIV	15/04/2025
FFIN (Executivo, ALE, TCE, TJA, MPE, DPE, FPPM)	Aplicar os recursos no fundo Bradesco Maxi Poder Público, facilitando a operacionalização dos pagamentos das folhas de inativos e pensionistas desses órgãos. Devem ser observados os limites para aplicação conforme legislação vigente.	GERAF / COFIN, com supervisão do COMIV	15/04/2025
RECURSOS COMPREV	Novos recursos: Aplicar no fundo Bradesco Maxi Poder Público.	GERAF / COFIN, com supervisão do COMIV	15/04/2025
DISPONIBILIDADES DA TAXA DE ADMINISTRAÇÃO	Novos Recursos: Aplicar no fundo Maxi Poder Público.	GERAF / COFIN, com supervisão do COMIV	15/04/2025
AQUISIÇÃO DE TÍTULOS PÚBLICOS	Mantida a estratégia de aquisição de títulos públicos federais, em atendimento a Política Anual de Investimentos, bem como a ALM. Sendo utilizados recursos aplicados em fundos indexados ao CDI. Estratégia válida para todos os Poderes.	GERAF / COFIN, com supervisão do COMIV	15/04/2025
REUNIÃO COFIS/CONAD	Participação do nas reuniões ordinárias dos Conselhos Fiscal e de Administração, conforme definido nos Normativos Internos.	COMIV	06 e 07/04/2025
ENVIO DO DAIR A SPREV VIA CDPREV	Atualização das informações concernentes a carteiras de investimentos, aplicações e resgates, bem como, o total de recursos do RPPS.	COMIV	30/04/2025

Quadro 50.

Nota: O Plano de Ação Mensal refere-se às ações programadas para o próximo período conforme registro em Ata de Reunião do Comitê.

Documento Assinado por: BRUNO DAMASCENO COSTA NOVO em 26/03/2025 09:32:02
 Documento Assinado por: MARCOS ROBERTO NASCIMENTO DE SOUZA em 26/03/2025 10:02:44
 Documento Assinado por: ARNALDO SOUZA DOS REIS em 26/03/2025 11:51:01

Documento Assinado por: ALAN CYNARA B NASCIMENTO em 26/03/2025 08:45:08
 Documento Assinado por: RENIZIO FERREIRA em 26/03/2025 09:04:35
 Documento Assinado por: ANTONIA PAULA VIEIRA CAVALCANTE em 26/03/2025 09:00:52
 Documento Assinado por: WELLINGTON GUIMARAES BENTES em 26/03/2025 09:10:01
 Documento Assinado por: FLAVIANA GALUCIO ZOUIMBOUNELLOS em 26/03/2025 09:38:02

Documento assinado eletronicamente 657796/2025
 AMAZONPREV - FUNDO PREVIDENCIÁRIO DO ESTADO DO AMAZONAS
 Acesso: <https://www.portaldosegurado.am.gov.br/validar>
 e valide o código: NJU3NZK2



Relatório de Investimentos – Fevereiro/2025

PARECER DO COMITÊ DE INVESTIMENTOS

O Comitê de Investimentos da Fundação AMAZONPREV – Fundo Previdenciário do Estado do Amazonas, reunido ordinariamente **no dia 17 de março de 2025**, apresenta o Relatório de Investimentos, com base no mês de **fevereiro/2025**, onde demonstra o acompanhamento da Rentabilidade da Carteira e do Risco das diversas modalidades de operações realizadas nas movimentações dos recursos do RPPS.

A rentabilidade da Carteira da Amazonprev apresentou resultado positivo de 0,4525% no mês, representando uma valorização positiva de R\$ 42,9 milhões, porém ficando abaixo da meta atuarial em 1,2738% em fevereiro/25, lembrando que o IPCA do período registrou recorde de 1,31% na série histórica. Em 12 (doze) meses a rentabilidade da Carteira acumula variação positiva de 8,0640%, ficando abaixo da meta atuarial, no mesmo período, em -2,3342% (pág. 24).

O Relatório da Carteira da Amazonprev reflete os resultados sobre as decisões de investimentos e alocações deliberadas no período, com base em análise do Cenário Econômico e a Estratégia de Alocação dos recursos, proposta pelo Comitê de Investimentos, devidamente alinhada aos termos da Política de Investimentos aprovada para o exercício atual. Foi destaque nesse mês o desempenho negativo dos fundos de Ações, com desvalorização média de -1,94% e para os investimentos no exterior a desvalorização chegou a -1,54%. Lembrando que o Volume de recursos em Renda Variável está em 17% da Carteira da Amazonprev (pág. 29).

O Comitê vem acompanhando sistematicamente os desenquadramentos passivos em alguns Fundos de Investimentos, considerando o limite máximo, com base no Patrimônio Líquido do fundo, e que nesse caso, é permitido manter em carteira, conforme estabelece as normas, as aplicações por até 180 (cento e oitenta dias) a partir de verificado o fato.

Na página 26 do Relatório é informado, em quadro Resumido, a análise de risco da Carteira emitido pelo sistema LDB Consultoria, o Relatório completo está anexo ao Processo, juntamente com os demais documentos que embasam o Relatório de Investimentos.

Documento Assinado por: BRUNO DAMASCENO COSTA NOVO em 26/03/2025 09:32:02
Documento Assinado por: MARCOS ROBERTO NASCIMENTO DE SOUZA em 26/03/2025 10:02:44
Documento Assinado por: ARNALDO SOUZA DOS REIS em 26/03/2025 11:51:01

Documento Assinado por: ALAN CYNARA B NASCIMENTO em 26/03/2025 08:45:08
Documento Assinado por: RENIZIO FERREIRA em 26/03/2025 09:04:35
Documento Assinado por: ANTONIA PAULA VIEIRA CAVALCANTE em 26/03/2025 09:00:52
Documento Assinado por: WELLINGTON GUIMARAES BENTES em 26/03/2025 09:10:01
Documento Assinado por: FLAVIANA GALUCIO ZOUIMBOUNELLOS em 26/03/2025 09:38:02

Documento assinado eletronicamente 657796/2025
AMAZONPREV - FUNDO PREVIDENCIÁRIO DO ESTADO DO AMAZONAS
Acesse: <https://www.portaldosegurado.am.gov.br/validar>
e valide o código: NJU3NZK2



Relatório de Investimentos – Fevereiro/2025

Assinado eletronicamente
Alan Nascimento
Coordenador

Assinado Eletronicamente
Renízio Ferreira
Membro

Assinado Eletronicamente
Bruno Damasceno
Membro

Assinado Eletronicamente
Wellington Guimaraes
Secretário

Assinado Eletronicamente
Flaviana Galúcio
Membro

Assinado Eletronicamente
Arnaldo Reis
Membro

Assinado Eletronicamente
Marcos Roberto
Membro

Assinado Eletronicamente
Antonia Paula Cavalcante
Membro

Documento Assinado por: BRUNO DAMASCENO COSTA NOVO em 26/03/2025 09:32:02
Documento Assinado por: MARCOS ROBERTO NASCIMENTO DE SOUZA em 26/03/2025 10:02:44
Documento Assinado por: ARNALDO SOUZA DOS REIS em 26/03/2025 11:51:01

Documento Assinado por: ALAN CYNARA B NASCIMENTO em 26/03/2025 08:45:08
Documento Assinado por: RENIZIO FERREIRA em 26/03/2025 09:04:35
Documento Assinado por: ANTONIA PAULA VIEIRA CAVALCANTE em 26/03/2025 09:00:52
Documento Assinado por: WELLINGTON GUIMARAES BENTES em 26/03/2025 09:10:01
Documento Assinado por: FLAVIANA GALUCIO ZOUIMBOUNELLOS em 26/03/2025 09:38:02

Documento assinado eletronicamente 657796/2025
AMAZONPREV - FUNDO PREVIDENCIÁRIO DO ESTADO DO AMAZONAS
Acesse: <https://www.portaldosegurado.am.gov.br/validar>
e valide o código: NJU3Nzk2

