

## Relatório de Investimentos – Novembro/2024

Processo: **2024.A.08042**

Destino: **DIRAF / PRESI**

Assunto: **Relatório de Investimentos – Novembro/2024**

Data: **19/12/2024**

### RELATÓRIO Nº. 37/2024 – COMIV

Senhores Diretores,

O Comitê de Investimentos apresenta o Relatório de Investimentos referente ao mês de **Novembro/2024**, destacando:

- 1) Cenário econômico externo e interno, **fornecido pela LDB CONSULTORIA**, resumindo os principais acontecimentos que influenciaram nos resultados verificados nesse mês (**em anexo**);
- 2) Recursos do Fundo Previdenciário – FPREV – Poder Executivo, apresentando os saldos e **performance** dos Fundos de Investimentos, evolução dos saldos dos Fundos de Investimentos, imóveis e CVS, comparativo da rentabilidade com a Meta Atuarial, Evolução e variação dos recursos do FPREV Executivo (páginas 03 a 10);
- 3) Recursos do Fundo Previdenciário – FPREV – Assembleia Legislativa do Estado do Amazonas – ALE/FPREV (páginas 11 a 13);
- 4) Recursos do Fundo Previdenciário – FPREV - Ministério Público Estadual/PGJ – MPE-PGJ/FPREV (páginas 14 a 16);
- 5) Recursos do Fundo Previdenciário – FPREV - Defensoria Pública Estadual – DPE/FPREV - (páginas 17 a 19);
- 6) Recursos do Fundo Previdenciário – FPREV – Tribunal de Justiça – TJ/FPREV - (páginas 20 a 22)
- 7) Recursos do Fundo Previdenciário – FPREV – Tribunal de Contas do Amazonas – TCE/FPREV - (páginas 23 a 25);
- 8) Rentabilidade do Fundo Previdenciário - Consolidado – FPREV (páginas 26 a 27);
- 9) Disponibilidades do Fundo Financeiro – (páginas 28 a 29);
- 10) Disponibilidades da Taxa de Administração - (página 30);
- 11) Enquadramento das Aplicações Financeiras - (páginas 31 a 38);
- 12) Total dos Recursos e Evolução Histórica dos Recursos da Amazonprev (página 39);
- 13) Plano de Ação Mensal: Estratégia mensal para Alocação de Recursos (página 40);
- 14) Parecer do Comitê de Investimentos (página 41).



## Relatório de Investimentos – Novembro/2024

### 2. RECURSOS DO FUNDO PREVIDENCIÁRIO – FPREV EXECUTIVO

#### 2.1. SALDOS E PERFORMANCE RENDA FIXA

FUNDO DE INVESTIMENTO - SEGMENTO DE RENDA FIXA	SALDOS		VALORIZAÇÃO (%)					
	31/10/2024	29/11/2024	set/24	out/24	nov/24	TRIMESTRE	2024	ÚLTIMOS 12 MESES
BB PREVID IDKA 2	R\$ 10.238.008,10	R\$ 10.270.189,45	0,4775	0,8086	0,3143	1,6083	6,2428	7,7457
SAFRA SOBERANO REGIM PROP DI	R\$ 4.634.614,04	R\$ 4.671.268,70	0,8400	0,9400	0,7900	2,5920	9,7800	10,7500
ITAU SOBERANO SIMPLES	R\$ 753.121,12	R\$ 759.103,45	0,8300	0,9300	0,7900	2,5717	9,8119	10,7800
TREND PÓS-FIXADO FIC FIRF SIMPLES	R\$ 12.379.272,17	R\$ 12.480.201,94	0,8500	0,9538	0,8200	2,6467	9,9200	10,9100
<b>TOTAL art. 7º, inciso I, "b"</b>	<b>R\$ 28.005.015,43</b>	<b>R\$ 28.180.763,54</b>						
BRANCO FI RF DI PREMIUM	R\$ 221.594.135,97	R\$ 323.719.201,77	0,8800	0,9300	0,8100	2,6429	10,5654	11,6000
CAIXA FI BRASIL REFERENCIADO DI LP	R\$ 74.917.866,80	R\$ 75.524.347,08	0,8552	0,9116	0,8095	2,5985	10,1159	11,1337
ITAU RENDA FIXA REF DI FI	R\$ 9.462.620,62	R\$ 9.538.137,51	0,8600	0,9300	0,8000	2,6124	10,2400	11,2900
BB PREVID RF PERFIL	R\$ 366.282.679,57	R\$ 369.235.459,97	0,8417	0,9300	0,8061	2,6000	10,0020	10,9944
SAFRA DI MASTER RF REFER LP	R\$ 81.731.097,19	R\$ 82.378.879,27	0,8100	0,9300	0,7900	2,5513	10,0500	11,0800
<b>TOTAL art. 7º, inciso III, "a"</b>	<b>R\$ 753.988.400,15</b>	<b>R\$ 860.396.025,60</b>						
ITAU HIGH GRADE RF DP FIC FI	R\$ 8.799.378,42	R\$ 8.873.099,85	0,8900	0,9500	0,8400	2,7040	10,6752	11,7600
BTG PACTUAL CRED CORP FIC FI RF CP	R\$ 62.520.615,78	R\$ 63.052.444,89	0,9400	0,9700	0,8500	2,7854	12,0900	13,4900
PORTO SEGURO FI REFER DI CRED PRIV	R\$ 112.358.457,14	R\$ 113.264.985,76	0,9120	0,9117	0,8068	2,6536	10,8453	12,0663
BNP PARIBAS MATCH DI FI RF REF CP	R\$ 14.665.011,39	R\$ 14.781.360,60	0,8500	0,9460	0,7900	2,6083	10,1000	11,1200
INTER CORPORATE FIRF CRED PRIV	R\$ 40.038.403,23	R\$ 40.361.591,56	0,8449	0,9368	0,8072	2,6113	10,1939	N/C
SAFRA EXTRA BANCOS FIC RF CRED PR	R\$ 59.826.887,92	R\$ 60.309.578,14	0,8600	0,9700	0,8100	2,6632	10,1800	11,2000
<b>TOTAL art 7º, inciso V, "b"</b>	<b>R\$ 298.208.753,88</b>	<b>R\$ 300.643.060,80</b>						
<b>TOTAL RENDA FIXA</b>	<b>R\$ 1.080.202.169,46</b>	<b>R\$ 1.189.219.849,94</b>						

Quadro 1.

**Nota 1:** Os percentuais de rentabilidade registrados acima são obtidos pela variação do valor das cotas de cada fundo de investimento, de acordo com o extrato bancário. Essas variações não consideram as movimentações financeiras (aplicação e resgate) no período.

**Nota 2:** As movimentações neste mês tiveram como base a **Ata de reunião do COMIV nº. 215 e 216//2024**, devidamente autorizadas pela Diretoria, através dos Despachos de 01/10/2024 e 31/10/2024, respectivamente, constante dos processos nº 2024.A.06818 nº 2024.A.06213: **Item 3.1. FPREV EXECUTIVO: a) Recursos Novos: Aplicar no FUNDO BRADESCO DI PREMIUM (CNPJ 03.399.411/0001-90).**

Documento Assinado por: FLAVIANA GALUCIO ZOUIMBOUNELOS em 23/12/2024 09:32:47  
 Documento Assinado por: KEYDIA MARIA FERREIRA PONCE DE LEAO em 23/12/2024 13:25:37  
 Documento Assinado por: LEONARDO A. DE S. CAVALCANTI em 26/12/2024 13:15:02  
 Documento Assinado por: ALAN CYNARA B NASCIMENTO em 20/12/2024 12:28:41  
 Documento Assinado por: MARCOS ROBERTO NASCIMENTO DE SOUZA em 20/12/2024 12:43:00  
 Documento Assinado por: ARNALDO SOUZA DOS REIS em 20/12/2024 13:04:53  
 Documento Assinado por: RENIZIO FERREIRA em 20/12/2024 13:14:20  
 Documento Assinado por: WELLINGTON GUIMARAES BENTES em 20/12/2024 13:05:04

Documento assinado eletronicamente 604382/2024  
 AMAZONPREV - FUNDO PREVIDENCIÁRIO DO ESTADO DO AMAZONAS  
 Acesso: <https://www.portaldosegurado.am.gov.br/validar>  
 e valide o código: NjA0Mzgy



## Relatório de Investimentos – Novembro/2024

### 2.2 SALDOS E PERFORMANCE RENDA VARIÁVEL

FUNDO DE INVESTIMENTO - SEGMENTO DE RENDA VARIÁVEL	SALDOS		VALORIZAÇÃO (%)					
	31/10/2024	29/11/2024	set/24	out/24	nov/24	TRIMESTRE	2024	ÚLTIMOS 12 MESES
TARPON GT 30 FIC FIA	R\$ 96.269.191,88	R\$ 93.369.637,29	(0,2960)	0,5142	(3,0119)	(2,8017)	(0,0004)	9,8467
GUEPARDO INSTITUCIONAL FIC FIA	R\$ 235.932.172,19	R\$ 226.644.524,09	(0,0400)	(1,0794)	(3,9400)	(5,0149)	(5,7000)	(3,1600)
BB PREVID AÇÕES VALOR FIC FIA	R\$ 78.607.657,42	R\$ 77.307.411,01	(3,6968)	(1,4495)	(1,6540)	(6,6625)	(6,9061)	(1,2855)
TARPON ATLANTICUS FIC FIA	R\$ 67.778.129,00	R\$ 51.410.297,77	0,9646	1,5317	(24,1491)	(22,2444)	(26,4683)	(26,4683)
TARPON GT INSTITUCIONAL FI	R\$ 52.590.307,99	R\$ 51.008.621,92	(0,1010)	0,5618	(3,0076)	(2,5612)	0,1754	10,0307
<b>FUNDOS RENDA VARIÁVEL- AÇÕES VALOR</b>	<b>R\$ 531.177.458,48</b>	<b>R\$ 499.740.492,08</b>						
BRASIL CAPITAL RP INSTIT FIC AÇÕES	R\$ 33.305.163,07	R\$ 30.700.285,49	(4,4100)	2,0200	(7,8200)	(10,1052)	(19,2500)	(14,9700)
CONSTANCIA FUNDAMENTO FIA	R\$ 1.130.007,53	R\$ 1.108.949,03	(2,4500)	(1,4300)	(1,8600)	(5,6334)	(7,2400)	(1,2100)
VINCI MOSAICO INSTTUCIONAL FIA	R\$ 110.394.488,18	R\$ 104.567.307,92	(2,2400)	(1,8000)	(5,2800)	(9,0685)	(9,4278)	(4,6700)
VINCI SELECTION EQUITIES FIA	R\$ 39.758.448,61	R\$ 38.149.652,71	(2,6700)	(1,2300)	(4,0500)	(7,7605)	(8,7000)	(3,2900)
OCCAM FIC FIA	R\$ 97.865.533,66	R\$ 96.469.842,89	(3,5200)	(1,5400)	(1,4300)	(6,3642)	(7,2300)	(2,6900)
BB AÇÕES SELEÇÃO FATOR FIC FI	R\$ 54.109.123,06	R\$ 52.779.661,35	(3,1443)	(1,0150)	(2,4570)	(6,4830)	(10,8325)	(6,1781)
CAIXA FIC FIA BRASIL AÇÕES LIVRE QUANT	R\$ 15.832.420,86	R\$ 15.630.838,29	(3,0501)	1,0700	(1,2732)	(3,2603)	(0,5996)	6,0169
CLARITAS VALOR FEEDER FIC FIA	R\$ 15.853.839,15	R\$ 14.834.968,69	(4,1800)	(1,6600)	(6,4300)	(11,8296)	(4,2300)	(4,2300)
<b>FUNDOS RENDA VARIÁVEL- AÇÕES VALOR</b>	<b>R\$ 368.249.024,12</b>	<b>R\$ 354.241.506,37</b>						
ICATÚ VANGUARDA DIVIDENDOS FIA	R\$ 92.027.146,47	R\$ 78.708.958,93	(1,7400)	(0,1000)	(3,5500)	(5,3230)	(5,8300)	(0,3700)
TRIGONO DELPHOS INCOME INST FIC FIA	R\$ 38.873.777,49	R\$ 37.285.140,42	(6,7800)	(2,1100)	(4,0900)	(12,4792)	(19,0900)	(15,2300)
ARX INCOME INSTITUCIONAL FIC FIA	R\$ 14.196.935,45	R\$ 13.591.819,55	(2,9700)	(0,9600)	(4,2600)	(7,9953)	(2,1800)	2,7300
<b>FUNDOS RENDA VARIÁVEL- DIVIDENDOS</b>	<b>R\$ 145.097.859,41</b>	<b>R\$ 129.585.918,90</b>						
AZ QUEST SMALL MID INST. FIC FIA	R\$ 49.809.191,76	R\$ 49.609.600,33	(2,6100)	0,1295	(0,4000)	(2,8739)	(2,8700)	5,0300
BRADERCO FIA MID SMALL CAPS	R\$ 97.859.151,82	R\$ 57.210.142,48	(5,7400)	(1,2100)	(5,5300)	(12,0301)	(20,4443)	(15,8600)
ITAU SMALL CAPS VALUATION	R\$ 62.548.236,21	R\$ 60.535.306,48	(4,2100)	(1,4400)	(3,2200)	(8,6294)	(15,5245)	(9,2300)
TRIGONO FLAGSHIP INST FIC FIA	R\$ 33.185.119,89	R\$ 31.357.819,14	(7,1400)	(1,1800)	(5,5100)	(13,2920)	(19,4900)	N/C
<b>FUNDOS RENDA VARIÁVEL- SMALL CAPS</b>	<b>R\$ 243.401.699,68</b>	<b>R\$ 198.712.868,43</b>						
DAYCOVAL IBOVESPA ATIVO FI AÇÕES	R\$ 17.170.662,75	R\$ 16.812.624,99	(1,9782)	(1,8510)	(2,0849)	(5,7984)	(6,6735)	(1,0612)
BTG ABSOLUTO FIQ FIA	R\$ 192.665.851,93	R\$ 183.811.818,18	(4,8400)	(1,3000)	(4,6000)	(10,3975)	(14,0900)	(9,3300)
<b>TOTAL art. 8º, inciso I</b>	<b>R\$ 209.836.514,68</b>	<b>R\$ 200.624.443,17</b>						
<b>TOTAL RENDA VARIÁVEL</b>	<b>R\$ 1.497.762.556,37</b>	<b>R\$ 1.382.905.228,95</b>						

Quadro 2.

**Nota 1:** Os percentuais de rentabilidade registrados acima são obtidos pela variação do valor das cotas de cada fundo de investimento. Essas variações não consideram as movimentações financeiras (aplicação e resgate) no período.

**Nota 2:** As movimentações neste mês tiveram como base a **Ata de reunião do COMIV nº. 215 e 216//2024**, devidamente autorizadas pela Diretoria, através dos Despachos de 01/10/2024 e 31/10/2024, respectivamente, constante dos processos nº 2024.A.06818 nº 2024.A.06213: **Item 3.1. FPREV EXECUTIVO: a) Recursos Novos: Aplicar no FUNDO BRADESCO DI PREMIUM (CNPJ 03.399.411/0001-90).**



## Relatório de Investimentos – Novembro/2024

### 2.3 SALDOS E PERFORMANCE INVESTIMENTOS NO EXTERIOR

SEGMENTO DE APLICAÇÃO - INVESTIMENTO NO EXTERIOR	SALDOS		VALORIZAÇÃO (%)					
	31/10/2024	29/11/2024	set/24	out/24	nov/24	TRIMESTRE	2024	ÚLTIMOS 12 MESES
GENIAL MS GLOBAL BRANDS FIC FIA	R\$ 44.177.397,86	R\$ 46.929.140,20	(1,6600)	2,9405	6,2300	7,5384	36,2200	39,0700
GENIAL MS US GROWTH FIC FIA IE	R\$ 24.267.300,92	R\$ 31.026.993,76	2,4000	12,1907	27,8600	46,8898	78,1600	98,9100
BB MM GLOBAL SELECT EQUITY INVEST NO EXTERIOR	R\$ 33.360.987,08	R\$ 35.636.714,73	(1,9405)	3,9250	6,8215	8,8600	47,3584	52,7551
SCHRODER SUSTENT ACOES GLOBAIS FIC FIA	R\$ 36.604.818,09	R\$ 38.340.543,30	(2,2900)	2,1701	4,7400	4,5624	36,6500	42,2200
JBONDS FIF-CIC MULT - RESP LTDA	R\$ 99.220.950,00	R\$ 100.857.940,00	0,6253	(1,3956)	1,6498	0,8579	N/C	N/C
<b>TOTAL art 9º - A - II - Sufixo Investimento no Exte</b>	<b>R\$ 237.631.453,95</b>	<b>R\$ 252.791.331,99</b>						
BB AÇÕES ESG FIA - BDR NIVEL I	R\$ 92.760.158,31	R\$ 100.730.376,16	0,1712	5,6139	8,5922	14,8848	50,8956	55,4722
SAFRA CONSUMO AMERICANO BDR	R\$ 41.305.944,75	R\$ 45.161.756,26	(1,0900)	4,6500	9,3300	13,1667	49,0000	52,7400
ITAU BDR NIVEL I AÇÕES FIC	R\$ 48.057.203,87	R\$ 52.451.977,13	(1,8600)	7,4600	9,1400	15,1004	55,2360	58,4200
<b>TOTAL art 9º - A - III - BDR Nível I</b>	<b>R\$ 182.123.306,93</b>	<b>R\$ 198.344.109,55</b>						
<b>TOTAL INVESTIMENTOS NO EXTERIOR</b>	<b>R\$ 419.754.760,88</b>	<b>R\$ 451.135.441,54</b>						

Quadro 3.

**Nota 1:** Os percentuais de rentabilidade registrados acima são obtidos pela variação do valor das cotas de cada fundo de investimento. Essas variações não consideram as movimentações financeiras (aplicação e resgate) no período.

### 2.4 SALDOS E PERFORMANCE – FUNDOS ESTRUTURADOS

SEGMENTO DE APLICAÇÃO - FUNDOS ESTRUTURADOS	SALDOS		VALORIZAÇÃO (%)					
	31/10/2024	29/11/2024	set/24	out/24	nov/24	TRIMESTRE	2024	ÚLTIMOS 12 MESES
SAFRA S&P REAIS PB MULTIMERCADO	R\$ 31.799.439,46	R\$ 33.693.758,73	2,3200	(0,3600)	5,9600	8,0280	30,4900	N/C
BTG PACTUAL S&P 500 BRL FI MULT	R\$ 24.891.404,43	R\$ 26.394.803,28	2,3800	(0,2900)	6,0400	8,2489	31,7149	39,1200
CAIXA FIC CAPITAL PROTEGIDO IBOV V LP	R\$ 20.821.312,79	R\$ 21.227.473,44	0,6226	2,1284	1,9507	4,7689	(0,9460)	2,2870
RIO BRAVO PROTEÇÃO FI MM	R\$ 17.064.740,37	R\$ 16.663.488,19	(1,7100)	(0,4000)	(2,3500)	(4,4037)	(6,0100)	(1,7900)
ICATU VANG IGARATE LONG BIASED	R\$ 21.305.745,81	R\$ 21.075.268,27	(0,1800)	0,5700	(1,0800)	(0,6952)	4,9800	9,0300
RIO BRAVO PROTEÇÃO PORT FIF MM - NOVO	R\$ 36.950.347,00	R\$ 37.199.967,00	(0,1600)	(1,5800)	0,6800	(1,0693)	6,2900	6,2900
<b>TOTAL art. 10º, inciso I</b>	<b>R\$ 152.832.989,86</b>	<b>R\$ 156.254.758,91</b>						
BTG ECONOMIA REAL FIP	R\$ 41.779.654,00	R\$ 41.713.969,99	(0,1700)	(0,2000)	(0,1600)	(0,5291)	2,7200	2,4300
BTG PACTUAL IMPACTO FIP	R\$ 33.298.018,01	R\$ 33.270.562,19	(0,8300)	(0,3500)	(0,0800)	(1,2562)	13,4100	13,1700
BTG PACTUAL CLA ECONOMIA R II FIP MULT	R\$ 16.457.973,65	R\$ 16.327.122,84	(0,8700)	(0,9600)	(0,8000)	(2,6071)	0,9500	(2,4800)
CLA VINCI STRATEGIC PARTINERS I FIP MULT	R\$ 4.909.276,17	R\$ 4.892.008,38	1,7200	2,9600	(0,3500)	4,3644	20,8400	26,5600
KINEA PRIVATE EQUITY FEEDER INST I FIP	R\$ 63.933.295,68	R\$ 63.420.021,43	0,4065	0,0402	(0,8028)	(0,3595)	11,9226	11,3555
PÁTRIA INFRAESTRUTURA V ADVISORY FIP	R\$ 3.021.896,17	R\$ 2.940.802,39	(3,7300)	7,4331	(2,6800)	0,6540	(33,0900)	N/C
PÁTRIA PRIVATE EQUITY VII ADVISORY FIP	R\$ 62.261.120,90	R\$ 62.089.389,20	(0,3200)	0,2657	(0,2800)	(0,3350)	7,5800	8,6600
BTG PACTUAL INFRA III FEEDER FIP MULT	R\$ 1.004.477,41	R\$ 1.902.318,91	(12,7400)	(15,9200)	20,1500	(11,8481)	(31,0300)	N/C
<b>TOTAL art. 10º, inciso II</b>	<b>R\$ 226.665.711,99</b>	<b>R\$ 226.556.195,33</b>						
<b>TOTAL FUNDOS ESTRUTURADOS</b>	<b>R\$ 379.498.701,85</b>	<b>R\$ 382.810.954,24</b>						
<b>TOTAL GERAL</b>	<b>R\$ 3.377.218.188,56</b>	<b>R\$ 3.406.071.474,67</b>						

Quadro 4.

**Nota 1:** Os percentuais de rentabilidade registrados acima são obtidos pela variação do valor das cotas de cada fundo de investimento. Essas variações não consideram as movimentações financeiras (aplicação e resgate) no período.



## Relatório de Investimentos – Novembro/2024

### 2.5 CONTROLE DE EVOLUÇÃO DO FUNDO DE INVESTIMENTOS EM PARTICIPAÇÕES

APORTES/FUNDOS	VINCI STRATEGIC PARTNERS I FIP	KINEA PRIVATE EQUITY V FEEDER INSTITUCIONAL I FIP	BTG ECONOMIA REAL FIP	BTG PACTUAL ECONOMIA REAL II FIP	BTG PACTUAL INVESTIMENTOS DE IMPACTO FIP	BTG PACTUAL INFRAESTRUTURA III FEEDER FIP	Pátria PE VII Advisory FIP Multi - Classe C	Pátria Infraestrutura V Advsoy	TOTAL DE RECURSOS
1ª CHAMADA DE CAPITAL	R\$ 268.453,31	R\$ 2.875.000,00	R\$ 5.671.011,85	R\$ 5.840.901,39	R\$ 9.515.813,90	R\$ 1.749.832,91	R\$ 22.366.702,50	R\$ 714.406,80	R\$ 49.002.122,66
2ª CHAMADA DE CAPITAL	R\$ 334.844,05	R\$ 9.278.448,35	R\$ 2.063.666,86	R\$ 1.666.666,72	R\$ 1.702.633,54	R\$ 1.050.000,04	R\$ 8.250.000,00	R\$ 357.249,50	R\$ 24.703.509,06
3ª CHAMADA DE CAPITAL	R\$ 264.358,56	R\$ 6.329.310,18	R\$ 3.331.898,77	R\$ 4.166.666,22	R\$ 690.979,79	R\$ -	R\$ 1.958.742,09	R\$ 417.507,85	R\$ 17.159.463,46
4ª CHAMADA DE CAPITAL	R\$ 87.385,16	R\$ 1.013.353,25	R\$ 1.325.970,49	R\$ 7.729.467,71	R\$ 6.779.214,99	R\$ -	R\$ 12.154.511,12	R\$ 2.077.641,51	R\$ 31.167.544,23
5ª CHAMADA DE CAPITAL	R\$ 117.214,27	R\$ 8.673.587,50	R\$ 1.579.015,44	R\$ -	R\$ 1.635.358,51	R\$ -	R\$ 14.227.223,93	R\$ 828.187,29	R\$ 27.060.586,94
6ª CHAMADA DE CAPITAL	R\$ 139.146,78	R\$ 4.983.567,55	R\$ 6.028.436,59	R\$ -	R\$ 6.792.859,22	R\$ -	R\$ -	R\$ -	R\$ 17.944.010,14
7ª CHAMADA DE CAPITAL	R\$ 153.285,87	R\$ 26.101.997,78	R\$ -	R\$ -	R\$ -	R\$ -	R\$ -	R\$ -	R\$ 26.255.283,65
8ª CHAMADA DE CAPITAL	R\$ 669.283,52	R\$ 10.419.182,82	R\$ -	R\$ -	R\$ -	R\$ -	R\$ -	R\$ -	R\$ 11.088.466,34
9ª CHAMADA DE CAPITAL	R\$ 57.441,47	R\$ -	R\$ -	R\$ -	R\$ -	R\$ -	R\$ -	R\$ -	R\$ 57.441,47
10ª CHAMADA DE CAPITAL	R\$ 929.053,33	R\$ -	R\$ -	R\$ -	R\$ -	R\$ -	R\$ -	R\$ -	R\$ 929.053,33
11ª CHAMADA DE CAPITAL	R\$ 466.288,86	R\$ -	R\$ -	R\$ -	R\$ -	R\$ -	R\$ -	R\$ -	R\$ 466.288,86
12ª CHAMADA DE CAPITAL	R\$ 114.036,56	R\$ -	R\$ -	R\$ -	R\$ -	R\$ -	R\$ -	R\$ -	R\$ -
13ª CHAMADA DE CAPITAL	R\$ 100.655,61	R\$ -	R\$ -	R\$ -	R\$ -	R\$ -	R\$ -	R\$ -	R\$ -
14ª CHAMADA DE CAPITAL	R\$ 200.016,48	R\$ -	R\$ -	R\$ -	R\$ -	R\$ -	R\$ -	R\$ -	R\$ 200.016,48
<b>TOTAL INTEGRALIZADO</b>	<b>R\$ 3.901.463,83</b>	<b>R\$ 69.674.447,43</b>	<b>R\$ 20.000.000,00</b>	<b>R\$ 19.403.702,04</b>	<b>R\$ 27.116.859,95</b>	<b>R\$ 2.799.832,95</b>	<b>R\$ 58.957.179,64</b>	<b>R\$ 4.394.992,95</b>	<b>R\$ 206.248.478,79</b>
<b>TOTAL SUBSCRITO</b>	<b>R\$ 25.000.000,00</b>	<b>R\$ 150.000.000,00</b>	<b>R\$ 20.000.000,00</b>	<b>R\$ 100.000.000,00</b>	<b>R\$ 50.000.000,00</b>	<b>R\$ 100.000.000,00</b>	<b>R\$ 150.000.000,00</b>	<b>R\$ 50.000.000,00</b>	<b>R\$ 645.000.000,00</b>
<b>TOTAL BASE NOVEMBRO/24</b>	<b>R\$ 4.892.008,38</b>	<b>R\$ 63.420.021,43</b>	<b>R\$ 41.713.969,99</b>	<b>R\$ 16.327.122,84</b>	<b>R\$ 33.270.562,19</b>	<b>R\$ 1.902.318,91</b>	<b>R\$ 62.089.389,21</b>	<b>R\$ 2.940.802,39</b>	<b>R\$ 226.556.195,34</b>
ATA/PARECER-COMIV	182/2021; Item 5.2	182/2021; Item 5.1	Parecer nº 2251/2020	187/2022; Item 6.1	Parecer nº 899/2021	Ata nº 198/2023 e Parecer nº 074/2023	Ata nº 198/2023 e Parecer nº 074/2023	Ata nº 205/2023	
PROCESSO SISPREV	2022.A.00051	2022.A.00051	2021.A.22978	2022.A.03010	2021.A.21245	2023.A.03295	2023.A.03295	2023.A.11091	
DESPACHO DIRETORIA	07.01.2022	07.01.2022	04.09.2020	25.05.2022	18.05.2021	10.05.2023	10.05.2023	27.11.2023	
PERÍODO INVEST /DESINVEST	4 / 6		3 / 4	4 / 4	3 / 4	5 / 5	6 / 4	6 / 4	
RETORNO PREVISTO	IPCA + 16% a.a.		IPCA + 20% a.a.	IPCA + 20% a.a.	20% Bruto a.a.	IPCA + 15% a.a.	35% bruto a.a.	IPCA + 21% bruto a.a.	
ADMINISTRADOR	BTG PACTUAL	INTRAG DTVM	BTG PACTUAL	BTG PACTUAL	BTG PACTUAL	BTG PACTUAL	XP INVEST	XP INVEST	
GESTOR	VINCI PARTNERS	KINEA	BTG PACTUAL	BTG PACTUAL	BTG PACTUAL	BTG PACTUAL	PATRIA INVEST	PATRIA INVEST	
<b>TOTAL A INTEGRALIZAR (R\$)</b>	<b>R\$ 21.098.536,17</b>	<b>R\$ 80.325.552,57</b>	<b>R\$ -</b>	<b>R\$ 80.596.297,96</b>	<b>R\$ 22.883.140,05</b>	<b>R\$ 97.200.167,05</b>	<b>R\$ 91.042.820,36</b>	<b>R\$ 45.605.007,05</b>	<b>R\$ 438.751.521,21</b>
<b>TOTAL A INTEGRALIZAR (%)</b>	<b>84,39%</b>	<b>53,55%</b>	<b>0,00%</b>	<b>80,60%</b>	<b>45,77%</b>	<b>97,20%</b>	<b>60,70%</b>	<b>91,21%</b>	<b>68,02%</b>

Quadro 5.

NOTA 1: Total subscrito refere-se ao valor Comprometido e aprovado pela diretoria para ser aplicado no fundo, no entanto, não significa que os recursos serão utilizados na sua totalidade.

### 2.6 DISTRIBUIÇÃO DOS RECURSOS POR INSTITUIÇÃO FINANCEIRA

INSTITUIÇÃO	set/24	out/24	nov/24
BRADESCO	R\$ 244.965.372,30	R\$ 319.453.287,79	R\$ 380.929.344,25
BTG	R\$ 375.222.175,16	R\$ 372.617.995,21	R\$ 366.473.040,28
ITAÚ	R\$ 134.031.749,05	R\$ 129.620.560,24	R\$ 132.157.624,42
BANCO DO BRASIL	R\$ 595.310.069,17	R\$ 601.997.626,46	R\$ 610.323.097,94
CAIXA	R\$ 142.393.045,65	R\$ 144.932.587,53	R\$ 148.019.373,54
ICATU	R\$ 113.307.873,46	R\$ 113.332.892,28	R\$ 99.784.227,20
PORTO	R\$ 211.968.573,73	R\$ 211.579.407,14	R\$ 214.122.925,76
VINCI	R\$ 157.432.481,40	R\$ 155.062.212,96	R\$ 147.608.969,01
SAFRA	R\$ 216.205.689,41	R\$ 219.297.983,36	R\$ 226.215.241,10
OCCAM	R\$ 99.397.022,82	R\$ 97.865.533,66	R\$ 96.469.842,89
BNP	R\$ 14.527.582,40	R\$ 14.665.011,39	R\$ 14.781.360,60
AZ QUEST	R\$ 49.744.772,75	R\$ 49.809.191,76	R\$ 49.609.600,33
RIO BRAVO	R\$ 89.509.539,35	R\$ 54.015.087,37	R\$ 53.863.455,19
ARX	R\$ 14.334.956,61	R\$ 14.196.935,45	R\$ 13.591.819,55
TARPON	R\$ 214.828.887,50	R\$ 216.637.628,87	R\$ 195.788.556,98
GUÉPARDO	R\$ 238.506.539,21	R\$ 235.932.172,19	R\$ 226.644.524,09
TRÍGONO	R\$ 5.958.886,44	R\$ 72.058.897,38	R\$ 68.642.959,56
GENIAL/PLURAL	R\$ 64.545.871,51	R\$ 68.444.698,78	R\$ 77.956.133,96
CONSTANCIA	R\$ 45.917.024,23	R\$ 1.130.007,53	R\$ 1.108.949,03
BRASIL CAPITAL	R\$ 33.991.892,70	R\$ 33.305.163,07	R\$ 30.700.285,49
SCHRODER	R\$ 35.827.330,21	R\$ 36.604.818,09	R\$ 38.340.543,30
DAYCOVAL	R\$ 17.480.875,46	R\$ 17.170.662,75	R\$ 16.812.624,99
INTRAG/KINEA	R\$ 63.907.616,87	R\$ 63.933.295,68	R\$ 63.420.021,43
CLARITAS	R\$ 16.121.235,72	R\$ 15.853.839,15	R\$ 14.834.968,69
XP	R\$ 12.262.317,20	R\$ 12.379.272,17	R\$ 12.480.201,94
PATRIA	R\$ 64.378.901,48	R\$ 65.283.017,07	R\$ 65.030.191,59
BANCO INTER	R\$ 39.666.815,31	R\$ 40.038.403,23	R\$ 40.361.591,56
<b>TOTAL</b>	<b>R\$ 3.311.745.151,10</b>	<b>R\$ 3.311.745.151,10</b>	<b>R\$ 3.406.071.474,67</b>

Quadro 6

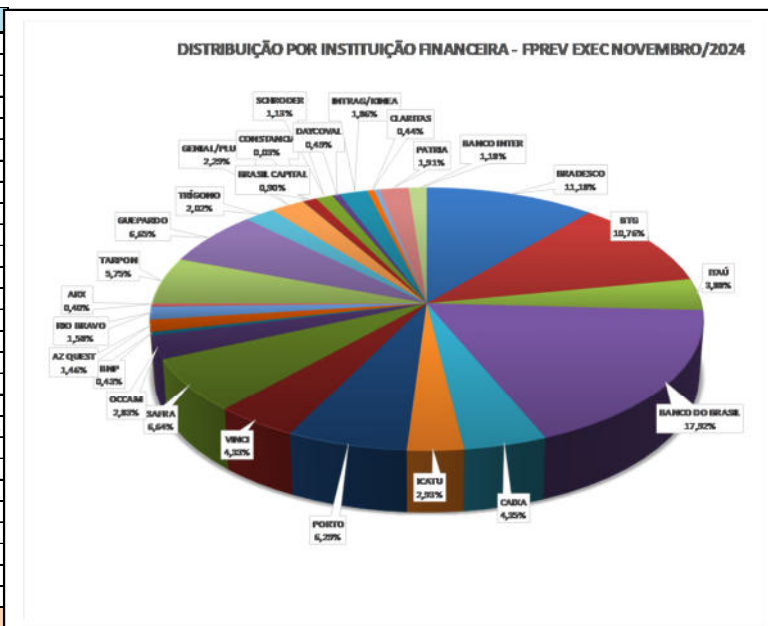


Gráfico 1



## Relatório de Investimentos – Novembro/2024

### 2.7 CARACTERÍSTICAS DOS TÍTULOS PÚBLICOS FEDERAIS

ATIVO	DATA DA COMPRA	VENCIMENTO	TAXA	PU DE COMPRA	QTD	VALOR APLICADO (R\$)	PU ATUAL	VALOR ATUAL (R\$)	INSTITUIÇÃO CEDENTE
LTN	24/11/2022	01/01/2025	14,08%	758,01	13200	R\$ 10.005.811,96	988,565656	R\$ 13.049.066,66	BGC LIQUIDEZ
NTN-B	26/05/2022	15/05/2025	IPC-A +5,77%	3.987,81	8259	R\$ 32.935.402,78	4.382,311991	R\$ 36.193.514,73	ITAÚ UNIBANCO
NTN-B	03/01/2023	15/05/2025	IPC-A +6,33%	3.966,33	12492	R\$ 49.547.513,81	4.372,039287	R\$ 54.615.514,77	XP INVESTIMENTOS
NTN-B	18/05/2023	15/05/2025	IPC-A +6,05%	4.120,04	20513	R\$ 84.514.556,69	4.377,110180	R\$ 89.787.661,12	BGC LIQUIDEZ
NTN-B	19/05/2023	15/05/2025	IPC-A +6,22%	4.109,01	18665	R\$ 76.694.808,58	4.374,142704	R\$ 81.643.373,57	BGC LIQUIDEZ
NTN-B	24/05/2023	15/05/2025	IPC-A +6,28%	4.107,22	4300	R\$ 17.661.056,14	4.373,008080	R\$ 18.803.934,74	BGC LIQUIDEZ
NTN-B	04/12/2023	15/05/2025	IPC-A +5,87%	4.188,48	23875	R\$ 100.000.154,79	4.380,435498	R\$ 104.582.897,51	BGC LIQUIDEZ
NTN-B	06/12/2023	15/05/2025	IPC-A +5,85%	4.192,73	23850	R\$ 99.996.815,32	4.380,819525	R\$ 104.482.545,67	BGC LIQUIDEZ
NTN-B	20/12/2022	15/08/2026	IPC-A +6,58%	3.916,74	10956	R\$ 42.911.901,02	4.400,893628	R\$ 48.216.190,59	XP INVESTIMENTOS
NTN-B	04/01/2023	15/08/2026	IPC-A +6,37%	3.860,26	12368	R\$ 47.743.782,08	4.415,159333	R\$ 54.606.690,63	BRADESCO
NTN-B	19/04/2024	15/05/2027	IPC-A +6,28%	4.336,37	11530	R\$ 49.998.358,79	4.353,243817	R\$ 50.192.901,21	XP INVESTIMENTOS
NTN-B	24/11/2022	15/08/2028	IPC-A +6,31%	3.920,11	11295	R\$ 44.277.685,33	4.400,980937	R\$ 49.709.079,34	BGC LIQUIDEZ
NTN-B	15/01/2014	15/08/2030	IPC-A +6,5998%	2.230,82	42857	R\$ 95.606.285,78	4.329,447277	R\$ 185.547.121,95	BRADESCO
NTN-B	29/01/2014	15/08/2030	IPC-A +6,90%	2.172,47	44706	R\$ 97.122.602,48	4.271,542217	R\$ 190.963.566,35	BRADESCO
NTN-B	26/05/2022	15/08/2032	IPC-A +5,76%	4.037,02	8046	R\$ 32.481.874,79	4.511,039359	R\$ 36.295.822,68	ITAÚ UNIBANCO S/A
NTN-B	24/11/2022	15/08/2032	IPC-A +6,31%	3.892,07	11375	R\$ 44.272.350,37	4.369,202729	R\$ 49.699.681,04	BGC LIQUIDEZ
NTN-B	15/12/2022	15/08/2032	IPC-A +6,44%	3.869,50	7600	R\$ 29.408.241,99	4.337,786757	R\$ 32.967.179,35	BGC LIQUIDEZ
NTN-B	02/02/2023	15/08/2032	IPC-A +6,32%	3.939,37	12345	R\$ 48.631.638,52	4.365,921049	R\$ 53.897.295,35	XP INVESTIMENTOS
NTN-B	02/02/2023	15/05/2033	IPC-A +6,39%	3.910,27	12602	R\$ 49.277.257,97	4.279,384209	R\$ 53.928.799,80	BGC LIQUIDEZ
NTN-B	27/02/2023	15/05/2033	IPC-A +6,29%	3.957,62	12408	R\$ 49.106.218,74	4.306,148225	R\$ 53.430.687,18	XP INVESTIMENTOS
NTN-B	07/07/2022	15/05/2035	IPC-A +6,03%	3.988,81	12427	R\$ 49.569.052,03	4.378,886301	R\$ 54.416.420,06	BRADESCO
NTN-B	13/02/2023	15/05/2035	IPC-A +6,38%	3.906,20	12592	R\$ 49.186.986,64	4.266,999360	R\$ 53.730.055,94	XP INVESTIMENTOS
NTN-B	29/03/2023	15/05/2035	IPC-A +6,12%	4.040,93	3629	R\$ 14.664.551,91	4.348,783875	R\$ 15.781.736,68	BTG PACTUAL CTVM
NTN-B	30/03/2023	15/05/2035	IPC-A +6,11%	4.046,72	6038	R\$ 24.434.144,24	4.352,977617	R\$ 26.283.278,85	XP INVESTIMENTOS
NTN-B	31/03/2023	15/05/2035	IPC-A +6,13%	4.040,47	2437	R\$ 9.846.632,56	4.345,563290	R\$ 10.590.137,74	XP INVESTIMENTOS
NTN-B	22/08/2024	15/15/2035	IPC-A +6,00%	4.397,24	22741	R\$ 99.997.723,27	4.388,657153	R\$ 99.802.452,32	TERRA INVESTIMENTOS
NTN-B	29/08/2024	15/05/2035	IPC-A +6,11%	4.366,09	11451	R\$ 49.996.133,41	4.352,654685	R\$ 49.842.248,80	XP INVESTIMENTOS
NTN-B	11/09/2024	15/05/2035	IPC-A +6,12%	4.371,48	11437	R\$ 49.996.677,13	4.349,752668	R\$ 49.748.121,26	XP INVESTIMENTOS
NTN-B	15/01/2014	15/08/2040	IPC-A +6,60%	2.196,62	44350	R\$ 97.420.337,06	4.206,811962	R\$ 186.572.110,51	BRADESCO
NTN-B	07/07/2022	15/08/2040	IPC-A +6,04%	3.985,55	12262	R\$ 48.870.893,91	4.439,326807	R\$ 54.435.025,31	XP INVESTIMENTOS
NTN-B	07/02/2023	15/08/2040	IPC-A +6,50%	3.831,76	25346	R\$ 97.119.873,06	4.247,095451	R\$ 107.646.881,30	BGC LIQUIDEZ
NTN-B	10/02/2023	15/08/2040	IPC-A +6,40%	3.873,12	12533	R\$ 48.541.867,90	4.287,117103	R\$ 53.730.438,65	BGC LIQUIDEZ
NTN-B	10/02/2023	15/08/2040	IPC-A +6,39%	3.876,31	12522	R\$ 48.539.211,05	4.290,372598	R\$ 53.724.045,67	BRADESCO
NTN-B	27/02/2023	15/08/2040	IPC-A +6,38%	3.891,50	12819	R\$ 49.885.178,13	4.295,264570	R\$ 55.060.996,52	BTG PACTUAL CTVM
NTN-B	28/02/2023	15/08/2040	IPC-A +6,35%	3.904,68	11496	R\$ 44.888.278,72	4.307,531593	R\$ 49.519.383,19	BTG PACTUAL CTVM
NTN-B	01/03/2023	15/08/2040	IPC-A +6,45%	3.865,92	12897	R\$ 49.858.856,39	4.266,432049	R\$ 55.024.174,14	BTG PACTUAL CTVM
NTN-B	03/03/2023	15/08/2040	IPC-A +6,48%	3.857,30	8599	R\$ 33.168.964,23	4.254,335219	R\$ 36.583.028,55	BTG PACTUAL CTVM
NTN-B	28/03/2023	15/08/2040	IPC-A +6,19%	4.003,38	19937	R\$ 79.815.545,35	4.373,780497	R\$ 87.200.061,77	BGC LIQUIDEZ
NTN-B	29/03/2023	15/08/2040	IPC-A +6,21%	3.995,23	6210	R\$ 24.810.405,46	4.364,166747	R\$ 27.101.475,50	BTG PACTUAL CTVM
NTN-B	30/03/2023	15/08/2040	IPC-A +6,17%	4.016,53	3707	R\$ 14.889.278,69	4.384,258306	R\$ 16.252.445,54	XP INVESTIMENTOS
NTN-B	31/03/2023	15/08/2040	IPC-A +6,21%	4.003,32	4956	R\$ 19.840.472,25	4.365,419197	R\$ 21.635.017,54	XP INVESTIMENTOS
NTN-B	23/04/2024	15/08/2040	IPC-A +6,053%	4.295,67	11640	R\$ 50.001.613,85	4.431,646281	R\$ 51.584.362,71	BGC LIQUIDEZ
NTN-B	30/04/2024	15/08/2040	IPC-A +6,091%	4.287,90	11661	R\$ 50.001.231,23	4.415,486628	R\$ 51.488.989,57	XP INVESTIMENTOS
NTN-B	20/04/2023	15/05/2045	IPC-A +6,11%	4.051,72	19235	R\$ 77.934.981,74	4.341,037889	R\$ 83.499.863,79	BGC LIQUIDEZ
NTN-B	24/04/2023	15/05/2045	IPC-A +6,10%	4.056,34	4800	R\$ 19.470.472,13	4.344,520310	R\$ 20.853.697,49	BGC LIQUIDEZ
NTN-B	20/05/2024	15/05/2045	IPC-A +6,09%	4.247,49	23543	R\$ 99.998.672,99	4.349,682845	R\$ 102.404.583,22	TERRA INVESTIMENTOS
NTN-B	27/05/2024	15/05/2045	IPC-A +6,09%	4.255,95	23496	R\$ 99.997.730,45	4.349,682845	R\$ 102.200.148,13	TERRA INVESTIMENTOS
NTN-B	04/06/2024	15/05/2045	IPC-A +6,14%	4.241,36	23577	R\$ 99.998.513,69	4.325,192439	R\$ 101.975.062,13	TERRA INVESTIMENTOS
NTN-B	11/06/2024	15/05/2045	IPC-A +6,24%	4.201,55	11900	R\$ 49.998.472,14	4.276,093802	R\$ 50.885.516,24	BGC LIQUIDEZ
NTN-B	27/06/2024	15/05/2045	IPC-A +6,36%	4.167,82	23993	R\$ 99.998.455,40	4.219,785942	R\$ 101.245.324,11	TERRA INVESTIMENTOS
NTN-B	04/07/2024	15/05/2045	IPC-A +6,42%	4.147,99	24108	R\$ 99.999.979,29	4.191,686562	R\$ 101.053.179,64	MIRAE ASSET
NTN-B	04/07/2024	15/05/2045	IPC-A +6,41%	4.152,63	24081	R\$ 99.999.665,97	4.196,351609	R\$ 101.052.343,10	MIRAE ASSET
NTN-B	05/07/2024	15/05/2045	IPC-A +6,34%	4.186,94	6	R\$ 25.121,67	4.229,212043	R\$ 25.375,27	MIRAE ASSET
NTN-B	15/07/2024	15/05/2045	IPC-A +6,15%	4.283,97	16340	R\$ 70.000.090,06	4.320,317924	R\$ 70.593.994,88	MIRAE ASSET
NTN-B	19/07/2024	15/05/2045	IPC-A +6,21%	4.261,49	11732	R\$ 49.995.842,46	4.291,245386	R\$ 50.344.890,87	MIRAE ASSET
NTN-B	31/07/2024	15/05/2045	IPC-A +6,27%	4.246,19	11775	R\$ 49.998.917,07	4.262,452139	R\$ 50.190.373,94	MIRAE ASSET
NTN-B	06/08/2024	15/05/2045	IPC-A +6,02%	4.374,10	11430	R\$ 49.996.025,01	4.384,306309	R\$ 50.112.621,11	TERRA INVESTIMENTOS
NTN-B	09/08/2024	15/05/2045	IPC-A +6,09%	4.344,61	11508	R\$ 49.997.812,22	4.348,207835	R\$ 50.039.175,77	TERRA INVESTIMENTOS
NTN-B	29/08/2024	15/05/2045	IPC-A +6,09%	4.363,41	11458	R\$ 49.996.037,55	4.349,682845	R\$ 49.838.666,04	TERRA INVESTIMENTOS
NTN-B	04/09/2024	15/05/2045	IPC-A +6,19%	4.319,06	11576	R\$ 49.997.457,30	4.300,902775	R\$ 49.787.250,52	TERRA INVESTIMENTOS
<b>TOTAL</b>						<b>R\$ 3.324.942.473,55</b>		<b>R\$ 3.766.468.478,64</b>	

Quadro 7.

**Nota:** Dados referentes às operações de Compra de Títulos Públicos realizadas desde 2014 com a descrição do ativo, valor do ativo na compra, quantidade de papéis adquiridos. A custódia é realizada pela Instituição XP Investimentos que emite Relatório com a Posição Atualizada dos Títulos (anexos).



## Relatório de Investimentos – Novembro/2024

### 2.8 LETRAS FINANCEIRAS

LETRAS FINANCEIRAS (EMISSOR)	Taxa Nominal (IPCA+)%	VALOR DE APLICAÇÃO	POSIÇÃO ATUAL	DATA DA COMPRA	DATA DO RESGATE	SEGMENTO DE CLASSIFICAÇÃO	RATING DE CRÉDITO	ATA DE APROVAÇÃO	INSTITUIÇÃO INTERMEDIÁRIA
BANCO MASTER	7,80	R\$ 50.000.000,00	R\$ 52.870.212,94	06/06/2024	06/06/2034	S3	B+ (MÉDIO)	SEM REGISTRO	BANCO MASTER
BANCO DAYCOVAL	6,10	R\$ 50.000.000,00	R\$ 50.000.000,00	20/08/2024	20/08/2034	S3	AA+ (BAIXO)	ATA 213/24	MIRAE CCTVM
C6 BANK	6,85	R\$ 250.000.000,00	R\$ 250.000.000,00	16/09/2024	16/09/2034	S3	A- (BAIXO)	SEM REGISTRO	TERRA INVESTIMENTOS
BANCO BTG	6,30	R\$ 40.729.802,09	R\$ 40.729.802,09	16/09/2024	14/11/2033	S1	AA (BAIXO)	ATA 214/24	TERRA INVESTIMENTOS

Quadro 8.

**Nota:** Iniciado o Processo de Portabilidade de custódia para a XP Investimentos, possibilitando gerar documento com posição atualizada desses ativos.

### 2.9 SALDOS CVS – FPREV

DESCRIÇÃO	SALDO	
	31/10/2024	29/11/2024
CVS - A	R\$ 473.161,75	R\$ 455.259,47
CVS - B	R\$ 3.061.606,90	R\$ 2.945.884,70
CVS - C	R\$ 61.379,50	R\$ 59.057,18
CVS - D	R\$ 335.745,96	R\$ 323.055,48
<b>TOTAL</b>	<b>R\$ 3.931.894,11</b>	<b>R\$ 3.783.256,83</b>

Quadro 9.

**Nota:** Os Títulos CVS realizam amortização mensal dos Juros e antecipação de parte do Principal (quadro a seguir), justificando a redução mensal dos valores em carteira.

### 2.10 CVS – REPASSE FINANCEIRO

MÊS	JUROS	PRINCIPAL	TOTAL
jan/24	R\$ 15.666,77	R\$ 150.239,12	R\$ 165.905,89
fev/24	R\$ 15.232,74	R\$ 150.239,12	R\$ 165.471,86
mar/24	R\$ 14.802,50	R\$ 150.239,12	R\$ 165.041,62
abr/24	R\$ 14.382,05	R\$ 150.381,86	R\$ 164.763,91
mai/24	R\$ 13.958,60	R\$ 150.524,60	R\$ 164.483,20
jun/24	R\$ 13.527,56	R\$ 150.667,34	R\$ 164.194,90
jul/24	R\$ 13.527,56	R\$ 150.667,34	R\$ 164.194,90
ago/24	R\$ 12.673,48	R\$ 150.825,93	R\$ 163.499,41
set/24	R\$ 12.244,93	R\$ 150.968,67	R\$ 163.213,60
out/24	R\$ 11.819,38	R\$ 151.111,41	R\$ 162.930,79
nov/24	R\$ 11.389,15	R\$ 151.127,26	R\$ 162.516,41
<b>TOTAL</b>	<b>R\$ 369.311,68</b>	<b>R\$ 3.444.905,48</b>	<b>R\$ 3.814.217,16</b>

Quadro 10.

### 2.11 LOCAÇÃO DE IMÓVEIS

RECEITA DE LOCAÇÃO DE IMÓVEIS - FPREV 2024			
MÊS	UEA	SEAS	TOTAL
jan/24	R\$ 43.635,72	R\$ 100.364,40	R\$ 144.000,12
fev/24	R\$ 43.635,72	R\$ 100.364,40	R\$ 144.000,12
mar/24	R\$ 43.635,72	R\$ 100.364,40	R\$ 144.000,12
abr/24	R\$ 43.635,72	R\$ 100.364,40	R\$ 144.000,12
mai/24	R\$ 43.635,72	R\$ 100.364,40	R\$ 144.000,12
jun/24	R\$ 218.178,60	-	R\$ 218.178,60
jul/24	R\$ 43.635,72	R\$ 100.364,40	R\$ 144.000,12
ago/24	R\$ -	R\$ -	R\$ -
set/24	R\$ 43.635,72	R\$ 100.364,40	R\$ 144.000,12
out/24	R\$ -	R\$ -	R\$ -
nov/24	R\$ -	R\$ -	R\$ -
<b>TOTAL</b>	<b>R\$ 654.535,80</b>	<b>R\$ 702.550,80</b>	<b>R\$ 1.226.179,44</b>

Quadro 11.



## Relatório de Investimentos – Novembro/2024

### 2.12 TOTAL DOS RECURSOS - FPREV EXECUTIVO

IMÓVEIS	SALDO	
	31/10/2024	29/11/2024
IMÓVEIS	R\$ 69.752.789,32	R\$ 69.752.789,32
<b>TOTAL</b>	<b>R\$ 69.752.789,32</b>	<b>R\$ 69.752.789,32</b>

Quadro 12.

### 2.13 TOTAL DOS RECURSOS - FPREV EXECUTIVO

RECURSOS FPREV EXECUTIVO	SALDO		% dos Recursos
	31/10/2024	29/11/2024	
FUNDOS DE INVESTIMENTO	R\$ 3.377.218.188,56	R\$ 3.406.071.474,67	44,5840%
TÍTULOS PÚBLICOS	R\$ 3.797.363.683,39	R\$ 3.766.468.478,64	49,3014%
LETRA FINANCEIRA	R\$ 393.039.992,28	R\$ 393.600.015,03	5,1521%
TÍTULOS CVS	R\$ 3.931.894,11	R\$ 3.783.256,83	0,0495%
IMÓVEIS	R\$ 69.752.789,32	R\$ 69.752.789,32	0,9130%
DISPONIBILIDADE FINANCEIRA	R\$ 287.941,73	R\$ 0,02	0,0000%
<b>TOTAL</b>	<b>R\$ 7.641.594.489,39</b>	<b>R\$ 7.639.676.014,51</b>	<b>100,00%</b>

Quadro 13.

**Nota:** Os valores para os Títulos Públicos são atualizados com base em Relatório com a Posição Atualizada dos Títulos.

### 2.14 EVOLUÇÃO DOS RECURSOS

Mês	Recursos FPREV Executivo	Evolução		
		Mensal	Anual	12 Meses
jan/24	R\$ 6.778.801.584,73	-1,44%	-1,44%	18,05%
fev/24	R\$ 6.985.217.441,18	3,05%	3,05%	20,60%
mar/24	R\$ 7.096.051.962,28	1,59%	4,68%	20,67%
abr/24	R\$ 7.099.804.022,41	0,05%	4,74%	17,49%
mai/24	R\$ 7.149.331.309,32	0,70%	5,47%	14,91%
jun/24	R\$ 7.272.094.503,07	1,72%	7,28%	14,54%
jul/24	R\$ 7.388.710.949,57	1,60%	9,00%	16,35%
ago/24	R\$ 7.539.672.157,40	2,04%	11,22%	17,53%
set/24	R\$ 7.535.309.444,80	-0,06%	11,16%	17,72%
out/24	R\$ 7.641.594.489,39	1,41%	12,73%	14,92%
<b>nov/24</b>	<b>R\$ 7.639.676.014,51</b>	<b>-0,03%</b>	<b>12,70%</b>	<b>11,08%</b>

Quadro 14.





## Relatório de Investimentos – Novembro/2024

### 2.15 RENTABILIDADE X META ATUARIAL

#### 1. Investimentos - Executivo

Saldo dos Investimentos em 11/2023		R\$ 6.649.507.551,15	
Período	Receitas (R\$)	Despesas (R\$)	Resultado (R\$)
12/2023	R\$ 129.261.279,80	R\$ 33.285.938,84	R\$ 95.975.340,96
01/2024	R\$ 53.931,34	R\$ 16.310.261,57	R\$ -16.256.330,23
02/2024	R\$ 59.058.456,04	R\$ 23.733.762,24	R\$ 35.324.693,80
03/2024	R\$ 52.615.281,00	R\$ 19.078.984,26	R\$ 33.536.296,74
04/2024	R\$ 52.989.361,33	R\$ 19.946.606,22	R\$ 33.042.755,11
05/2024	R\$ 52.945.680,01	R\$ 21.172.295,52	R\$ 31.773.384,49
06/2024	R\$ 54.863.906,49	R\$ 20.394.078,38	R\$ 34.469.828,11
07/2024	R\$ 52.790.507,56	R\$ 24.119.271,70	R\$ 28.671.235,86
08/2024	R\$ 54.049.521,08	R\$ 18.947.512,72	R\$ 35.102.008,36
09/2024	R\$ 54.249.976,05	R\$ 17.692.874,28	R\$ 36.557.101,77
10/2024	R\$ 55.280.812,73	R\$ 22.529.250,22	R\$ 32.751.562,51
11/2024	R\$ 57.848.507,21	R\$ 21.093.497,09	R\$ 36.755.010,12
Saldo dos Investimentos em 11/2024		R\$ 7.639.676.014,51	

#### 2. Meta Atuarial do RPPS - Definida na Política de Investimentos - Executivo

Taxa de Juros Anual	5,1200 %	Índice de Inflação	IPCA
Item	Em 12 meses	No ano	No mês
IPCA	4,8730 %	4,2890 %	0,3900 %
Juros	5,1200 %	4,6835 %	0,4170 %
Meta	10,2425 %	9,1734 %	0,8086 %
Rentabilidade em %	8,3609 %	6,2939 %	-0,0873 %
Rentabilidade em R\$	R\$ 572.465.575,76	R\$ 440.444.432,68	R\$ -6.645.715,13
Resultado em %	-1,7068 %	-2,6375 %	-0,8887 %
Resultado em R\$	R\$ -128.772.139,30	R\$ -201.434.171,74	R\$ -68.176.379,92

Quadro 15.

**Nota 1:** Os valores de receita referem-se às contribuições previdenciárias recebidas no período. Os valores de despesas referem-se aos valores pagos de previdência e taxa de administração do Executivo FPREV, registrados sob Regime de Caixa.



## Relatório de Investimentos – Novembro/2024

### 3. RECURSOS FUNDO PREVIDENCIÁRIO– FPREV ALE

#### 3.1 Saldos, Disponibilidade e Performance dos Fundos de Investimentos – ALE/FPREV

FUNDO DE INVESTIMENTO RENDA FIXA			VALORIZAÇÃO (%)					
	31/10/2024	29/11/2024	set/24	out/24	nov/24	TRIMESTRE	2024	ÚLTIMOS 12 MESES
SAFRA SOBERANO RP FIC DE FI RF REF DI	R\$ 69.981,50	R\$ 70.534,98	0,8400	0,9400	0,7900	2,5920	9,7800	10,75
XP TREND PÓS-FIXADO FIC FIRF	R\$ 522.989,50	R\$ 527.253,51	0,8500	0,2100	0,8200	1,8905	8,4600	10,91
<b>TOTAL art. 7º, inciso I, "b"</b>	<b>R\$ 592.971,00</b>	<b>R\$ 597.788,49</b>						
BRANCO FI RF DI PREMIUM	R\$ 3.453.998,22	R\$ 4.016.848,94	0,8800	0,9300	0,8100	2,6429	10,5654	11,60
ITAU INST. RF REF DI	R\$ 237.225,67	R\$ 239.118,86	0,8600	0,9300	0,8000	2,6124	6,7100	11,29
SAFRA DI MASTER RF REFER LP	R\$ 1.493.889,49	R\$ 1.505.729,71	0,8100	0,9300	0,7900	2,5513	10,0500	N/C
<b>TOTAL art. 7º, inciso III, "a"</b>	<b>R\$ 5.185.113,38</b>	<b>R\$ 5.761.697,51</b>						
BTG PACTUAL CRED CORP I FIC FI RF CP	R\$ 1.317.984,32	R\$ 1.329.195,68	0,9400	0,9700	0,8500	2,7854	12,0900	13,49
<b>TOTAL art 7º, inciso V, "b"</b>	<b>R\$ 1.317.984,32</b>	<b>R\$ 1.329.195,68</b>						
<b>TOTAL RENDA FIXA</b>	<b>R\$ 7.096.068,70</b>	<b>R\$ 7.688.681,68</b>						

FUNDO DE INVESTIMENTO - RENDA VARIÁVEL	SALDOS		VALORIZAÇÃO (%)					
	31/10/2024	29/11/2024	set/24	out/24	nov/24	TRIMESTRE	2024	ÚLTIMOS 12 MESES
ICATÚ VANGUARDA DIVIDENDOS FIA	R\$ 529.783,79	R\$ 510.960,32	(1,7400)	(0,1000)	(3,5500)	(5,3230)	(5,8300)	(0,37)
BTG ABSOLUTO FIQ FIA	R\$ 1.091.249,21	R\$ 1.041.100,43	(4,8400)	(1,3000)	(4,6000)	(10,3975)	(14,0900)	(9,33)
CAIXA FIC FIA BRASIL AÇÕES LIVRE QUANTIT	R\$ 631.634,93	R\$ 623.592,79	(3,0501)	1,0700	(1,2732)	(3,2603)	(0,5996)	6,02
OCCAM FIC FIA	R\$ 1.026.614,66	R\$ 1.011.973,79	(3,5200)	(1,5400)	(1,4300)	(6,3642)	(7,2327)	(2,69)
BRASIL CAPITAL RP INSTITUCIONAL FIC FIA	R\$ 115.071,75	R\$ 106.071,71	(4,4100)	(2,0200)	(7,8200)	(13,6651)	(19,2500)	(14,97)
<b>TOTAL art. 8º, inciso I</b>	<b>R\$ 3.394.354,34</b>	<b>R\$ 3.293.699,04</b>						
<b>TOTAL RENDA VARIÁVEL</b>	<b>R\$ 3.394.354,34</b>	<b>R\$ 3.293.699,04</b>						

FUNDO DE INVESTIMENTO - BDR E FUNDO DE INVESTIMENTOS NO EXTERIOR	SALDOS		VALORIZAÇÃO (%)					
	31/10/2024	29/11/2024	set/24	out/24	nov/24	TRIMESTRE	2024	ÚLTIMOS 12 MESES
SAFRA CONSUMO AMERICANO BDR	R\$ 1.473.483,88	R\$ 1.611.030,09	(1,0900)	4,6500	9,3300	13,1667	49,0000	52,74
<b>TOTAL art 9º - A - III - BDR Nível I</b>	<b>R\$ 1.423.432,53</b>	<b>R\$ 1.611.030,09</b>						
<b>TOTAL INVESTIMENTOS NO EXTERIOR</b>	<b>R\$ 1.423.432,53</b>	<b>R\$ 1.611.030,09</b>						

SEGMENTO DE APLICAÇÃO - FUNDOS ESTRUTURADOS	SALDOS		VALORIZAÇÃO (%)					
	31/10/2024	29/11/2024	set/24	out/24	nov/24	TRIMESTRE	2024	ÚLTIMOS 12 MESES
SAFRA S&P REAIS PB MULTIMERCADO	R\$ 680.935,55	R\$ 721.499,47	2,3200	(0,3600)	5,9600	8,0280	30,4900	37,22
<b>TOTAL art. 10º, inciso I</b>	<b>R\$ 680.935,55</b>	<b>R\$ 721.499,47</b>						
<b>TOTAL FUNDOS ESTRUTURADOS</b>	<b>R\$ 680.935,55</b>	<b>R\$ 721.499,47</b>						
<b>TOTAL GERAL</b>	<b>R\$ 12.594.791,12</b>	<b>R\$ 13.314.910,28</b>						

Quadro 16.

**Nota 1:** Os percentuais de rentabilidade registrados acima são obtidos pela variação do valor das cotas de cada fundo de investimento. Essas variações não consideram as movimentações financeiras (aplicação e resgate) no período.

**Nota 2:** As movimentações neste mês tiveram como base a **Ata de reunião do COMIV nº. 215 e 216//2024**, devidamente autorizadas pela Diretoria, através dos Despachos de 01/10/2024 e 31/10/2024, respectivamente, constante dos processos nº 2024.A.06818 nº 2024.A.06213: **Item 3.1. FPREV EXECUTIVO: a) Recursos Novos: Aplicar no FUNDO BRADESCO DI PREMIUM (CNPJ 03.399.411/0001-90).**



## Relatório de Investimentos – Novembro/2024

### 3.2 CARACTERÍSTICAS DOS TÍTULOS PÚBLICOS FEDERAIS

VENCIMENTO	TAXA	PU DE COMPRA	QTD	VALOR APLICADO (R\$)	PU ATUAL	VALOR ATUAL (R\$)	INSTITUIÇÃO CEDENTE
15/05/2025	IPC-A +6,05%	4.120,040000	66	R\$ 271.923,20	4.377,110180	R\$ 288.889,27	BTG PACTUAL
15/05/2025	IPC-A +6,22%	4.109,010000	72	R\$ 295.849,24	4.374,142704	R\$ 314.938,27	BGC LIQUIDEZ
15/08/2026	IPC-A +6,58%	3.916,740000	300	R\$ 1.175.024,67	4.400,893628	R\$ 1.320.268,09	XP INVESTIMENTOS
15/08/2030	IPC-A +6,60%	2.230,820000	593	R\$ 1.322.876,71	4.329,447277	R\$ 2.567.362,24	BRADESCO
15/05/2033	IPC-A +6,25%	3.970,410000	741	R\$ 2.942.078,47	4.317,023152	R\$ 3.198.914,16	BTG PACTUAL
15/05/2033	IPC-A +6,25%	3.970,410000	1	R\$ 3.970,41	4.317,023152	R\$ 4.317,02	BTG PACTUAL
15/05/2035	IPC-A +6,27%	3.909,500000	1394	R\$ 5.449.846,72	4.301,758106	R\$ 5.996.650,80	BTG PACTUAL
15/08/2040	IPC-A +6,19%	4.003,380000	645	R\$ 2.582.185,22	4.373,780497	R\$ 2.821.088,42	BGC LIQUIDEZ
15/05/2045	IPC-A +6,10%	4.056,340000	119	R\$ 482.705,45	4.344,520310	R\$ 516.997,92	BGC LIQUIDEZ
<b>TOTAL</b>				<b>R\$ 14.526.460,09</b>		<b>R\$ 17.029.426,19</b>	

Quadro 17.

**Nota:** Dados referentes as operações de Compra de Títulos Públicos realizadas desde 2014 com a descrição do ativo, valor do ativo na compra, quantidade de papéis adquiridos. A custódia é realizada pela Instituição XP Investimentos que emite Relatório com a Posição Atualizada dos Títulos.

### 3.3 Total dos Recursos – ALE/FPREV

RECURSOS ALE FPREV	SALDO	
	31/10/2024	29/11/2024
FUNDOS DE INVESTIMENTO RENDA FIXA	R\$ 7.096.068,70	R\$ 7.688.681,68
FUNDOS DE INVESTIMENTO RENDA VARIÁVEL	R\$ 3.394.354,34	R\$ 3.293.699,04
FUNDO DE INVESTIMENTOS NO EXTERIOR	R\$ 1.473.483,88	R\$ 1.611.030,09
FUNDOS ESTRUTURADOS	R\$ 680.935,55	R\$ 721.499,47
TÍTULOS PÚBLICOS	R\$ 17.188.085,68	R\$ 17.029.426,19
DISPONIBILIDADE FINANCEIRA	R\$ -	R\$ -
<b>TOTAL</b>	<b>R\$ 29.832.928,15</b>	<b>R\$ 30.344.336,47</b>

Quadro 18.

### 3.4 Distribuição dos Recursos por Segmento de Aplicação

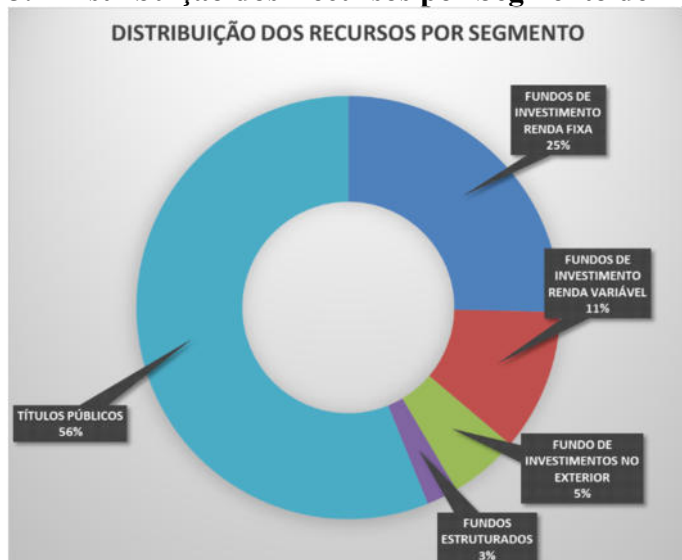


Gráfico 2.



## Relatório de Investimentos – Novembro/2024

### 3.5 Rentabilidade ALE/FPREV e Meta Atuarial

#### 1. Investimentos - Tribunal de Contas

Período	Receitas (R\$)	Despesas (R\$)	Resultado (R\$)
12/2023	R\$ 1.128.314,27	R\$ 187.161,55	R\$ 941.152,72
01/2024	R\$ 4.441,32	R\$ 54.073,92	R\$ -49.632,60
02/2024	R\$ 1.163.783,18	R\$ 105.202,37	R\$ 1.058.580,81
03/2024	R\$ 2.401.446,87	R\$ 102.105,15	R\$ 2.299.341,72
04/2024	R\$ 1.071.210,60	R\$ 107.914,49	R\$ 963.296,11
05/2024	R\$ 7.710,87	R\$ 113.116,80	R\$ -105.405,93
06/2024	R\$ 2.139.004,03	R\$ 135.209,14	R\$ 2.003.794,89
07/2024	R\$ 7.746,37	R\$ 56.081,57	R\$ -48.335,20
08/2024	R\$ 1.084.809,11	R\$ 113.270,81	R\$ 971.538,30
09/2024	R\$ 2.125.754,11	R\$ 129.886,06	R\$ 1.995.868,05
10/2024	R\$ 18.879,99	R\$ 114.388,87	R\$ -95.508,88
11/2024	R\$ 1.073.282,56	R\$ 158.553,07	R\$ 914.729,49
<b>Saldo dos Investimentos em 11/2023</b>			<b>R\$ 170.519.924,49</b>
<b>Saldo dos Investimentos em 11/2024</b>			<b>R\$ 201.581.749,85</b>

#### 2. Meta Atuarial do RPPS - Definida na Política de Investimentos - Tribunal de Contas

Taxa de Juros Anual	5,1200 %	Índice de Inflação	IPCA
Item	Em 12 meses	No ano	No mês
IPCA	4,8730 %	4,2890 %	0,3900 %
Juros	5,1200 %	4,6835 %	0,4170 %
Meta	10,2425 %	9,1734 %	0,8086 %
Rentabilidade em %	11,5197 %	9,8669 %	0,7766 %
Rentabilidade em R\$	R\$ 20.212.405,88	R\$ 17.615.935,39	R\$ 1.546.283,57
Resultado em %	+1,1585 %	+0,6353 %	-0,0318 %
Resultado em R\$	R\$ +2.239.817,09	R\$ +1.237.723,46	R\$ -63.799,07

Quadro 19.



## Relatório de Investimentos – Novembro/2024

### 4. RECURSOS DO MPE – FPREV

#### 4.1 Saldos, Disponibilidade e Performance dos Fundos de Investimentos

FUNDO DE INVESTIMENTO RENDA FIXA	SALDOS		VALORIZAÇÃO (%)						
	31/10/2024	29/11/2024	set/24	out/24	nov/24	TRIMESTRE	2024	ÚLTIMOS 12 MESES	
XP TREND PÓS-FIC FIRF	R\$ 11.216.055,39	R\$ 11.307.501,31	0,8500	0,9500	0,8200	2,6429	8,4600	10,9100	
BRADESCO MAXI PODER PUBLICO	R\$ 2.717.616,11	R\$ 2.488.835,86	0,7700	0,8600	0,7500	2,3989	9,2300	10,1500	
<b>TOTAL art. 7º, inciso I, "b"</b>	<b>R\$ 13.933.671,50</b>	<b>R\$ 13.796.337,17</b>							
BRADESCO FI RF DI PREMIUM	R\$ 26.319.520,20	R\$ 31.412.715,33	0,8800	0,9300	0,8100	2,6429	10,5654	11,6000	
BB PREVID RF PERFIL	R\$ 11.153.146,79	R\$ 11.243.057,66	0,8417	0,9330	0,8061	2,6030	10,0020	10,9944	
CAIXA FI BRASIL REF. DI LONGO PRAZO	R\$ 11.152.366,75	R\$ 11.242.648,16	0,8852	0,9116	0,8095	2,6290	10,1159	11,1300	
SAFRA DI MASTER RF REFER LP	R\$ 19.038.559,08	R\$ 19.189.454,36	0,8100	0,9300	0,7900	2,5513	10,0500	N/C	
<b>TOTAL art. 7º, inciso III, "a"</b>	<b>R\$ 67.663.592,82</b>	<b>R\$ 73.087.875,51</b>							
<b>TOTAL RENDA FIXA</b>	<b>R\$ 81.597.264,32</b>	<b>R\$ 86.884.212,68</b>							
FUNDO DE INVESTIMENTO - RENDA VARIÁVEL	SALDOS		VALORIZAÇÃO (%)						
	31/10/2024	29/11/2024	set/24	out/24	nov/24	TRIMESTRE	2024	ÚLTIMOS 12 MESES	
BRASIL CAPITAL RP INSTITUCIONAL FIC FIA	R\$ 1.357.885,31	R\$ 1.251.681,80	3,7300	(2,0200)	(7,8200)	(6,3132)	(19,2500)	(14,9700)	
BB AÇORES VALOR	R\$ 16.631.342,97	R\$ 16.356.244,53	(3,6968)	(1,4495)	(1,6540)	(6,6625)	(6,9061)	(1,2855)	
GUEPARDO INSTITUCIONAL FIC FIA	R\$ 9.494.115,46	R\$ 9.120.372,44	(4,4100)	(1,0800)	(3,9400)	(9,1679)	(5,7000)	(3,1600)	
OCCAM FIC FIA	R\$ 6.566.806,63	R\$ 6.473.155,36	(3,5200)	(1,5400)	(1,4300)	(6,3642)	(7,2300)	(2,6900)	
TARPON GT INST FIC FIA	R\$ 10.897.317,63	R\$ 10.569.098,74	0,2960	0,5100	(3,0119)	(2,2287)	(0,0004)	9,8847	
TRIGONO FLAGSHIP INST FI FIA	R\$ 5.550.072,01	R\$ 5.244.463,63	(7,1400)	(1,8100)	(5,5100)	(13,8447)	(19,4900)	(15,8000)	
<b>TOTAL art. 8º, inciso I - RENDA VARIÁVEL</b>	<b>R\$ 50.497.540,01</b>	<b>R\$ 49.015.016,50</b>							
FUNDO DE INVESTIMENTO - FUNDOS ESTRUTURADOS	SALDOS		VALORIZAÇÃO (%)						
	31/10/2024	29/11/2024	set/24	out/24	nov/24	TRIMESTRE	2024	ÚLTIMOS 12 MESES	
SAFRA S&P REAIS PB MULTIMERCADO	R\$ 10.862.992,78	R\$ 11.510.110,37	2,3200	(0,3600)	5,9600	8,0280	30,4900	37,2200	
<b>TOTAL art. 10º, inciso I</b>	<b>R\$ 10.862.992,78</b>	<b>R\$ 11.510.110,37</b>							

#### Quadro 20

**Nota 1:** Os percentuais de rentabilidade registrados acima são obtidos pela variação do valor das cotas de cada fundo de investimento. Essas variações não consideram as movimentações financeiras (aplicação e resgate) no período.

**Nota 2:** As movimentações neste mês tiveram como base a Ata de reunião do COMIV nº. 215 e 216//2024, devidamente autorizadas pela Diretoria, através dos Despachos de 01/10/2024 e 31/10/2024, respectivamente, constante dos processos nº 2024.A.06818 nº 2024.A.06213: Item 3.1. FPREV EXECUTIVO: a) Recursos Novos: Aplicar no FUNDO BRADESCO DI PREMIUM (CNPJ 03.399.411/0001-90).

#### 4.2 CARACTERÍSTICAS DOS TÍTULOS PÚBLICOS FEDERAIS

ATIVO	DATA DA COMPRA	VENCIMENTO	TAXA	PU DE COMPRA	QTD	VALOR APLICADO (R\$)	PU ATUAL	VALOR ATUAL (R\$)	INSTITUIÇÃO CEDENTE
NTN-B	13/12/2022	15/05/2025	IPC-A +6,39%	3.949,39000	3022	R\$ 11.935.069,08	4.370,904663	R\$ 13.208.873,89	XP INVESTIMENTOS
NTN-B	18/05/2023	15/05/2025	IPC-A +6,05%	4.120,04000	350	R\$ 1.442.017,00	4.377,110180	R\$ 1.531.988,56	BGC LIQUIDEZ
NTN-B	19/05/2023	15/05/2025	IPC-A +6,22%	4.109,01000	729	R\$ 2.995.473,63	4.374,142704	R\$ 3.188.750,03	BGC LIQUIDEZ
NTN-B	04/01/2023	15/08/2026	IPC-A +6,37%	3.951,49000	12368	R\$ 48.872.083,61	4.415,159333	R\$ 54.606.690,63	XP INVESTIMENTOS
NTN-B	15/12/2022	15/08/2028	IPC-A +6,46%	3.904,80000	5021	R\$ 19.606.022,50	4.380,509685	R\$ 21.994.539,13	BGC LIQUIDEZ
NTN-B	28/02/2023	15/05/2033	IPC-A +6,25%	3.970,41000	2967	R\$ 11.780.225,15	4.317,023152	R\$ 12.808.607,69	BTG PACTUAL
NTN-B	28/02/2023	15/05/2033	IPC-A +6,25%	3.970,41000	1	R\$ 3.970,41	4.317,023152	R\$ 4.317,02	BTG PACTUAL
NTN-B	12/07/2022	15/05/2035	IPC-A +6,27%	3.909,50000	5068	R\$ 19.813.359,54	4.301,758106	R\$ 21.801.310,08	BTG PACTUAL
NTN-B	03/03/2023	15/08/2040	IPC-A +6,48%	3.857,30000	4320	R\$ 16.663.556,86	4.254,335219	R\$ 18.378.728,15	BTG PACTUAL
NTN-B	24/04/2023	15/05/2045	IPC-A +6,10%	4.056,34000	845	R\$ 3.427.614,36	4.344,520310	R\$ 3.671.119,66	BGC LIQUIDEZ
NTN-B	05/07/2024	15/05/2045	IPC-A +6,10%	4.186,94000	1440	R\$ 6.029.202,55	4.229,212043	R\$ 6.090.065,34	MIRAE ASSET WALTH
NTN-B	15/07/2024	15/05/2045	IPC-A +6,10%	4.283,97000	2334	R\$ 9.998.788,87	4.320,317924	R\$ 10.083.622,03	MIRAE ASSET WALTH
NTN-B	22/07/2024	15/05/2045	IPC-A +6,10%	4.258,310000	2348	R\$ 9.998.517,93	4.286,423237	R\$ 10.064.521,76	MIRAE ASSET WALTH
<b>TOTAL</b>						<b>R\$ 162.565.901,49</b>		<b>R\$ 177.433.133,99</b>	

#### Quadro 21.



## Relatório de Investimentos – Novembro/2024

**Nota:** Dados referentes as operações de Compra de Títulos Públicos realizadas desde 2014 com a descrição do ativo, Valor do ativo na compra, quantidade de papéis adquiridos. A custódia é realizada pela Instituição XP Investimentos que emite Relatório com a Posição Atualizada dos Títulos.

### 4.3 Total dos Recursos – MPE/FPREV

RECURSOS TJ/AM FPREV	SALDO	
	31/10/2024	29/11/2024
FUNDOS DE INVESTIMENTO RENDA FIXA	R\$ 81.597.264,32	R\$ 86.884.212,68
FUNDOS DE INVESTIMENTO RENDA VARIÁVEL	R\$ 50.497.540,01	R\$ 49.015.016,50
FUNDOS ESTRUTURADOS	R\$ 10.862.992,78	R\$ 11.510.110,37
TÍTULOS PÚBLICOS	R\$ 178.336.468,20	R\$ 177.433.133,99
DISPONIBILIDADE FINANCEIRA	R\$ 2.776,62	
<b>TOTAL</b>	<b>R\$ 321.297.041,93</b>	<b>R\$ 324.842.473,54</b>

Quadro 22.

**Nota:** Os valores para os Títulos Públicos são atualizados com base em Relatório com a Posição Atualizada dos Títulos.

### 4.4 Distribuição dos Recursos por Segmento de Aplicação

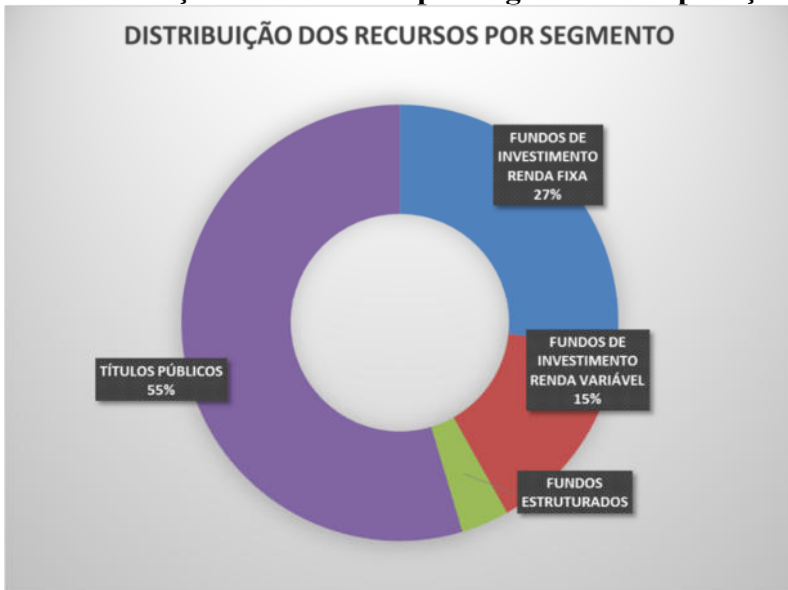


Gráfico 3.

Documento Assinado por: FLAVIANA GALUCIO ZOUJOUNELOS em 23/12/2024 09:32:47  
 Documento Assinado por: KEYDIMA MARIA FERREIRA PONCE DE LEAO em 23/12/2024 13:25:37  
 Documento Assinado por: LEONARDO A. DE S. CAVALCANTI em 26/12/2024 13:15:02  
 Documento Assinado por: ALAN CYNARA B NASCIMENTO em 20/12/2024 12:28:41  
 Documento Assinado por: MARCOS ROBERTO NASCIMENTO DE SOUZA em 20/12/2024 12:43:00  
 Documento Assinado por: ARNALDO SOUZA DOS REIS em 20/12/2024 13:04:53  
 Documento Assinado por: RENIZIO FERREIRA em 20/12/2024 13:14:20  
 Documento Assinado por: WELLINGTON GUIMARAES BENTES em 20/12/2024 13:05:04

Documento assinado eletronicamente 604382/2024  
 AMAZONPREV - FUNDO PREVIDENCIÁRIO DO ESTADO DO AMAZONAS  
 Acesso: <https://www.portaldosegurado.am.gov.br/validar>  
 e valide o código: NJA0Mzby



## Relatório de Investimentos – Novembro/2024

### 4.5 Rentabilidade e Meta Atuarial – MPE/FPREV

#### 1. Investimentos - Ministério Público

Período	Receitas (R\$)	Despesas (R\$)	Resultado (R\$)
12/2023	R\$ 2.767.769,15	R\$ 294.310,84	R\$ 2.473.458,31
01/2024	R\$ 889.302,04	R\$ 81.798,61	R\$ 807.503,43
02/2024	R\$ 1.778.367,15	R\$ 183.017,77	R\$ 1.595.349,38
03/2024	R\$ 1.816.437,54	R\$ 169.311,68	R\$ 1.647.125,86
04/2024	R\$ 1.815.189,25	R\$ 230.943,95	R\$ 1.584.245,30
05/2024	R\$ 1.882.197,33	R\$ 237.077,14	R\$ 1.645.120,19
06/2024	R\$ 1.998.854,87	R\$ 237.185,60	R\$ 1.761.669,27
07/2024	R\$ 2.240.017,21	R\$ 241.850,68	R\$ 1.998.166,53
08/2024	R\$ 2.242.286,36	R\$ 210.174,17	R\$ 2.032.112,19
09/2024	R\$ 2.169.113,78	R\$ 239.700,70	R\$ 1.929.413,08
10/2024	R\$ 2.076.634,40	R\$ 213.161,51	R\$ 1.863.472,89
11/2024	R\$ 2.403.929,86	R\$ 254.958,29	R\$ 2.148.971,57
<b>Saldo dos Investimentos em 11/2023</b>			<b>R\$ 274.690.609,72</b>
<b>Saldo dos Investimentos em 11/2024</b>			<b>R\$ 324.842.473,54</b>

#### 2. Meta Atuarial do RPPS - Definida na Política de Investimentos - Ministério Público

Taxa de Juros Anual	5,1200 %	Índice de Inflação	IPCA
Item	Em 12 meses	No ano	No mês
IPCA	4,8730 %	4,2890 %	0,3900 %
Juros	5,1200 %	4,6835 %	0,4170 %
Meta	10,2425 %	9,1734 %	0,8086 %
Rentabilidade em %	10,0972 %	7,7075 %	0,4346 %
Rentabilidade em R\$	R\$ 28.665.255,82	R\$ 22.430.743,44	R\$ 1.396.460,04
Resultado em %	-0,1318 %	-1,3427 %	-0,3710 %
Resultado em R\$	R\$ -412.227,77	R\$ -4.264.229,81	R\$ -1.201.535,52

Quadro 23.

Documento Assinado por: ALAN CYNARA B NASCIMENTO em 20/12/2024 12:28:41  
 Documento Assinado por: MARCOS ROBERTO NASCIMENTO DE SOUZA em 20/12/2024 12:43:06  
 Documento Assinado por: ARNALDO SOUZA DOS REIS em 20/12/2024 13:04:53  
 Documento Assinado por: RENIZO FERREIRA em 20/12/2024 13:14:20  
 Documento Assinado por: WELLINGTON GUIMARAES BENTES em 20/12/2024 13:05:04

Documento assinado eletronicamente 604382/2024  
 AMAZONPREV - FUNDO PREVIDENCIÁRIO DO ESTADO DO AMAZONAS  
 Acesso: <https://www.portaldosegurado.am.gov.br/validar>  
 e valide o código: NJA0Mzby



## Relatório de Investimentos – Novembro/2024

### 5. RECURSOS DO DPE – FPREV

#### 5.1 Saldos, Disponibilidade e Performance dos Fundos de Investimentos –DPE/FPREV

FUNDO DE INVESTIMENTO - RENDA FIXA	SALDOS		VALORIZAÇÃO (%)					
	31/10/2024	29/11/2024	set/24	out/24	nov/24	TRIMESTRE	2024	ÚLTIMOS 12 MESES
XP TREND PÓS-FIXADO FIC FIRF	R\$ 1.875.323,07	R\$ 1.890.612,81	0,8500	0,9538	0,8200	2,6467	8,4600	10,9100
<b>TOTAL art. 7º, inciso I, "b"</b>	<b>R\$ 1.875.323,07</b>	<b>R\$ 1.890.612,81</b>						
BRADESCO FI RF DI PREMIUM	R\$ 7.114.106,44	R\$ 10.666.022,46	0,8800	0,9300	0,8100	2,6429	10,5654	11,6000
SAFRA DI MASTER RF REFER LP	R\$ 6.031.436,45	R\$ 6.079.240,25	0,8100	0,9300	0,7900	2,5513	10,0500	N/C
<b>TOTAL art. 7º, inciso III, "a"</b>	<b>R\$ 13.145.542,89</b>	<b>R\$ 16.745.262,71</b>						
<b>TOTAL RENDA FIXA</b>	<b>R\$ 15.020.865,96</b>	<b>R\$ 18.635.875,52</b>						

FUNDOS DE AÇÕES	SALDOS		VALORIZAÇÃO (%)					
	31/10/2024	29/11/2024	set/24	out/24	nov/24	TRIMESTRE	2024	ÚLTIMOS 12 MESES
BRASIL CAPITAL RP INSTITUCIONAL FIC FIA	R\$ 913.053,15	R\$ 841.641,04	(4,4100)	(2,0200)	(7,8200)	(13,6651)	(19,2500)	(14,9700)
CAIXA FIC FIA BRASIL AÇÕES LIVRE QUA	R\$ 19.451,47	R\$ 19.203,80	(3,0501)	1,0700	(1,2732)	(3,2603)	(0,5996)	6,0169
GUEPARDO INSTITUCIONAL FIC FIA	R\$ 3.830.777,87	R\$ 3.679.976,41	(4,0400)	(1,0794)	(3,9400)	(8,8158)	(5,7000)	(3,1600)
<b>TOTAL art. 8º, inciso I</b>	<b>R\$ 4.763.282,49</b>	<b>R\$ 4.540.821,25</b>						

FUNDO ESTRUTURADOS	SALDOS		VALORIZAÇÃO (%)					
	31/10/2024	29/11/2024	set/24	out/24	nov/24	TRIMESTRE	2024	ÚLTIMOS 12 MESES
SAFRA S&P REAIS PB MULTIMERCADO	R\$ 5.417.662,61	R\$ 5.740.397,32	2,3200	(0,3600)	5,9600	8,0280	30,4900	37,2200
<b>TOTAL art. 10º, inciso I</b>	<b>R\$ 5.417.662,61</b>	<b>R\$ 5.740.397,32</b>						

Quadro 24.

**Nota 1:** Os percentuais de rentabilidade registrados acima são obtidos pela variação do valor das cotas de cada fundo de investimento. Essas variações não consideram as movimentações financeiras (aplicação e resgate) no período.

**Nota 2:** As movimentações neste mês tiveram como base a Ata de reunião do COMIV nº. 215 e 216//2024, devidamente autorizadas pela Diretoria, através dos Despachos de 01/10/2024 e 31/10/2024, respectivamente, constante dos processos nº 2024.A.06818 nº 2024.A.06213: Item 3.1. FPREV EXECUTIVO: a) Recursos Novos: Aplicar no FUNDO BRADESCO DI PREMIUM (CNPJ 03.399.411/0001-90).

#### 5.2 CARACTERÍSTICAS DOS TÍTULOS PÚBLICOS FEDERAIS

ATIVO	DATA DA COMPRA	VENCIMENTO	TAXA	PU DE COMPRA	QTD	VALOR APLICADO (R\$)	PU ATUAL	VALOR ATUAL (R\$)	INSTITUIÇÃO CEDENTE
NTN-B	13/12/2022	15/05/2025	IPC-A +6,39%	3.949,39000	8814	R\$ 34.809.959,94	4.370,904663	R\$ 38.525.153,70	XP INVESTIMENTOS
NTN-B	18/05/2023	15/05/2025	IPC-A +6,05%	4.120,04000	349	R\$ 1.437.896,95	4.377,110180	R\$ 1.527.611,45	BGC LIQUIDEZ
NTN-B	19/05/2023	15/05/2025	IPC-A +6,22%	4.109,01000	1216	R\$ 4.996.565,08	4.374,142704	R\$ 5.318.957,53	BGC LIQUIDEZ
NTN-B	28/02/2023	15/05/2033	IPC-A +6,25%	3.970,41000	493	R\$ 1.957.415,23	4.317,023152	R\$ 2.128.292,41	BTG PACTUAL
NTN-B	28/02/2023	15/05/2033	IPC-A +6,25%	3.970,41000	1	R\$ 3.970,41	4.317,023152	R\$ 4.317,02	BTG PACTUAL
NTN-B	12/07/2022	15/05/2035	IPC-A +6,27%	3.909,50000	2534	R\$ 9.906.679,77	4.301,758106	R\$ 10.900.655,04	BTG PACTUAL
NTN-B	28/03/2023	15/08/2040	IPC-A +6,19%	4.003,38000	744	R\$ 2.978.520,62	4.373,780497	R\$ 3.254.092,69	BGC LIQUIDEZ
NTN-B	15/07/2024	15/05/2045	IPC-A +6,15%	4.283,97124	2334	R\$ 9.998.788,87	4.320,317924	R\$ 10.083.622,03	MIRAE ASSET WEATH
NTN-B	22/07/2024	15/05/2045	IPC-A +6,22%	4.258,31258	1174	R\$ 4.999.258,96	4.286,423237	R\$ 5.032.260,88	MIRAE ASSET WEATH
<b>TOTAL</b>						<b>R\$ 71.089.055,83</b>		<b>R\$ 76.774.962,76</b>	

Quadro 25.

**Nota:** Dados referentes as operações de Compra de Títulos Públicos realizadas desde 2014 com a descrição do ativo, Valor do ativo na compra, quantidade de papéis adquiridos. A custódia é realizada pela Instituição XP Investimentos que emite Relatório com a Posição Atualizada dos Títulos.





## Relatório de Investimentos – Novembro/2024

### 5.3 Total dos Recursos – DPE/FPREV

RECURSOS DPE FPREV	SALDO	
	31/10/2024	29/11/2024
FUNDOS DE INVESTIMENTO RENDA FIXA	R\$ 15.020.865,96	R\$ 18.635.875,52
FUNDOS DE INVESTIMENTO RENDA VARIÁVEL	R\$ 4.763.282,49	R\$ 4.540.821,25
FUNDOS ESTRUTURADOS	R\$ 5.417.662,61	R\$ 5.740.397,32
TÍTULOS PÚBLICOS	R\$ 78.276.198,65	R\$ 76.774.962,76
DISPONIBILIDADE FINANCEIRA	R\$ 14.551,39	R\$ -
<b>TOTAL</b>	<b>R\$ 103.492.561,10</b>	<b>R\$ 105.692.056,85</b>

Quadro 26.

**Nota:** Os valores para os Títulos Públicos são atualizados com base em Relatório com a Posição Atualizada dos Títulos.

### 5.4 Distribuição dos Recursos por Segmento de Aplicação

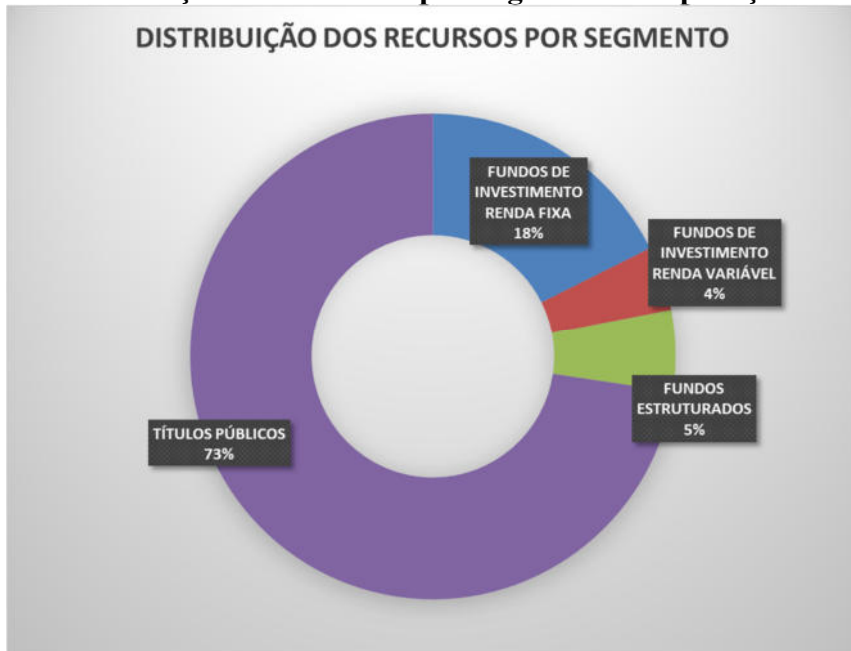


Gráfico 4.

Documento Assinado por: FLAVIANA GALUCIO ZOUBOUNELLOS em 23/12/2024 09:32:47  
 Documento Assinado por: KEYDIMA MARIA FERREIRA PONCE DE LEAO em 23/12/2024 13:25:37  
 Documento Assinado por: LEONARDO A. DE S. CAVALCANTI em 26/12/2024 13:15:02

Documento Assinado por: ALAN CYNARA B NASCIMENTO em 20/12/2024 12:28:41  
 Documento Assinado por: MARCOS ROBERTO NASCIMENTO DE SOUZA em 20/12/2024 12:43:00  
 Documento Assinado por: ARNALDO SOUZA DOS REIS em 20/12/2024 13:04:53  
 Documento Assinado por: RENIZIO FERREIRA em 20/12/2024 13:14:20  
 Documento Assinado por: WELLINGTON GUIMARAES BENTES em 20/12/2024 13:05:04

Documento assinado eletronicamente 604382/2024  
 AMAZONPREV - FUNDO PREVIDENCIÁRIO DO ESTADO DO AMAZONAS  
 Acesso: <https://www.portaldosegurado.am.gov.br/validar>  
 e valide o código: NJA0Mzby



## Relatório de Investimentos – Novembro/2024

### 5.5 Rentabilidade e Meta Atuarial – DPE/FPREV

#### 1. Investimentos - Defensoria

Saldo dos Investimentos em 11/2023		R\$ 79.419.894,30	
Período	Receitas (R\$)	Despesas (R\$)	Resultado (R\$)
12/2023	R\$ 4.013.536,44	R\$ 152.543,98	R\$ 3.860.992,46
01/2024	R\$ 6.969,22	R\$ 46.524,35	R\$ -39.555,13
02/2024	R\$ 1.336.604,80	R\$ 149.200,41	R\$ 1.187.404,39
03/2024	R\$ 1.347.071,52	R\$ 121.555,72	R\$ 1.225.515,80
04/2024	R\$ 1.342.629,40	R\$ 112.925,90	R\$ 1.229.703,50
05/2024	R\$ 1.358.320,24	R\$ 135.681,82	R\$ 1.222.638,42
06/2024	R\$ 1.374.919,06	R\$ 138.195,26	R\$ 1.236.723,80
07/2024	R\$ 1.377.616,44	R\$ 110.308,75	R\$ 1.267.307,69
08/2024	R\$ 1.378.698,08	R\$ 123.796,58	R\$ 1.254.901,50
09/2024	R\$ 1.373.011,84	R\$ 122.952,20	R\$ 1.250.059,64
10/2024	R\$ 1.456.153,98	R\$ 151.238,88	R\$ 1.304.915,10
11/2024	R\$ 1.438.885,26	R\$ 150.987,52	R\$ 1.287.897,74
Saldo dos Investimentos em 11/2024		R\$ 105.692.056,85	

#### 2. Meta Atuarial do RPPS - Definida na Política de Investimentos - Defensoria

Taxa de Juros Anual	5,1200 %	Índice de Inflação	IPCA
Item	Em 12 meses	No ano	No mês
IPCA	4,8730 %	4,2890 %	0,3900 %
Juros	5,1200 %	4,6835 %	0,4170 %
Meta	10,2425 %	9,1734 %	0,8086 %
Rentabilidade em %	11,4234 %	10,0889 %	0,8808 %
Rentabilidade em R\$	R\$ 9.983.657,64	R\$ 8.994.680,35	R\$ 911.598,01
Resultado em %	+1,0711 %	+0,8386 %	+0,0717 %
Resultado em R\$	R\$ +1.030.677,81	R\$ +815.415,31	R\$ +74.761,13

Quadro 27.

Documento Assinado por: ALAN CYNARA B NASCIMENTO em 20/12/2024 12:28:41  
 Documento Assinado por: MARCOS ROBERTO NASCIMENTO DE SOUZA em 20/12/2024 12:43:06  
 Documento Assinado por: ARNALDO SOUZA DOS REIS em 20/12/2024 13:04:53  
 Documento Assinado por: RENIZIO FERREIRA em 20/12/2024 13:14:20  
 Documento Assinado por: WELLINGTON GUIMARAES BENTES em 20/12/2024 13:05:04

Documento assinado eletronicamente 604382/2024  
 AMAZONPREV - FUNDO PREVIDENCIÁRIO DO ESTADO DO AMAZONAS  
 Acesso: <https://www.portaldosegurado.am.gov.br/validar>  
 e valide o código: NJA0Mfzzy



## Relatório de Investimentos – Novembro/2024

### 6. RECURSOS DO TJAM – FPREV

#### 6.1 Saldos, Disponibilidade e Performance dos Fundos de Investimentos –TJAM/FPREV

FUNDO DE INVESTIMENTO - RENDA FIXA	SALDOS		VALORIZAÇÃO (%)					
	31/10/2024	29/11/2024	set/24	out/24	nov/24	TRIMESTRE	2024	ÚLTIMOS 12 MESES
XP TREND PÓS-FIXADO FIC	R\$ 51.435.460,19	R\$ 51.854.820,02	0,8500	0,9500	0,8200	2,6429	8,4600	10,9100
<b>TOTAL art. 7º, inciso I, "b"</b>	<b>R\$ 51.435.460,19</b>	<b>R\$ 51.854.820,02</b>						
BRANCO FI RF DI PREMIUM	R\$ 75.909.021,20	R\$ 93.302.698,28	0,8800	0,9300	0,8100	2,6429	10,5654	11,6000
BB PREVID RF PERFIL	R\$ 50.997.168,21	R\$ 51.408.280,85	0,8417	0,9330	0,8061	2,6030	10,0020	10,9944
CAIXA BRASIL DI	R\$ 50.993.601,49	R\$ 51.406.408,41	0,8552	0,9116	0,8095	2,5985	10,1159	11,1337
SAFRA DI MASTER RF REFER LP	R\$ 72.235.219,99	R\$ 72.807.739,89	0,8100	0,9300	0,7900	2,5513	10,0500	N/C
<b>TOTAL art. 7º, inciso III, "a"</b>	<b>R\$ 250.135.010,89</b>	<b>R\$ 268.925.127,43</b>						
<b>TOTAL RENDA FIXA</b>	<b>R\$ 301.570.471,08</b>	<b>R\$ 320.779.947,45</b>						

FUNDO DE INVESTIMENTO - RENDA VARIÁVEL	SALDOS		VALORIZAÇÃO (%)					
	31/10/2024	29/11/2024	set/24	out/24	nov/24	TRIMESTRE	2024	ÚLTIMOS 12 MESES
BRASIL CAPITAL RP INSTITUCIONAL FIC FIA	R\$ 2.963.855,13	R\$ 2.732.044,83	(4,4100)	(2,0200)	(7,8200)	(13,6651)	(19,2500)	(14,9700)
CAIXA FIC FIA BRASIL AÇÕES LIVRE QUA	R\$ 12.254.195,25	R\$ 12.098.171,59	(3,0501)	1,0782	(1,2732)	(3,2525)	(0,5995)	6,0169
OCCAM FIC FIA	R\$ 1.171.623,62	R\$ 1.154.914,74	(3,5200)	(1,5400)	(1,4300)	(6,3642)	(7,2319)	(2,6900)
TRIGONO FLAGSHIP INST FIC FIA	R\$ 1.157.385,81	R\$ 1.093.655,69	(7,1400)	(1,8100)	(5,5100)	(13,8447)	(19,4900)	(15,8000)
TARPON GT INSTITUCIONAL FIC FIA	R\$ 1.954.803,09	R\$ 1.895.925,91	(0,2960)	0,5142	(3,0119)	(2,8017)	(0,0004)	9,8467
GUEPARDO INSTITUCIONAL FIC FIA	R\$ 8.345.546,48	R\$ 8.017.017,74	(4,0400)	(1,0800)	(3,9400)	(8,8164)	(5,7000)	(3,1600)
VINCI SELECTION EQUITIES FIA	R\$ 5.215.557,27	R\$ 5.004.513,64	(2,6700)	(1,2300)	(4,0500)	(7,7605)	(8,7000)	(3,2900)
<b>TOTAL art. 8º, inciso I</b>	<b>R\$ 33.062.966,65</b>	<b>R\$ 31.996.244,14</b>						

FUNDO DE INVESTIMENTO - BDR E FUNDO DE INVESTIMENTOS NO EXTERIOR	SALDOS		VALORIZAÇÃO (%)					
	31/10/2024	29/11/2024	set/24	out/24	nov/24	TRIMESTRE	2024	ÚLTIMOS 12 MESES
BB MM GLOBAL SELECT	R\$ 40.906.116,98	R\$ 43.696.537,46	(1,9405)	3,9250	6,8215	8,8600	47,3579	52,7551
<b>TOTAL art 9º - A - II - Sufixo Investimento no Exterior</b>	<b>R\$ 40.906.116,98</b>	<b>R\$ 43.696.537,46</b>						

FUNDOS ESTRUTURADOS	SALDOS		VALORIZAÇÃO (%)					
	31/10/2024	29/11/2024	set/24	out/24	nov/24	TRIMESTRE	2024	ÚLTIMOS 12 MESES
SAFRA S&P REAIS PB MULTIMERCADO	R\$ 28.901.321,65	R\$ 30.622.997,61	2,3200	(0,3600)	5,9600	8,0280	30,4900	37,2200
<b>TOTAL art 9º - A - II - Sufixo Investimento no Exterior</b>	<b>R\$ 28.901.321,65</b>	<b>R\$ 30.622.997,61</b>						

Quadro 28.

**Nota 1:** Os percentuais de rentabilidade registrados acima são obtidos pela variação do valor das cotas de cada fundo de investimento. Essas variações não consideram as movimentações financeiras (aplicação e resgate) no período.

**Nota 2:** As movimentações neste mês tiveram como base a Ata de reunião do COMIV nº. 215 e 216//2024, devidamente autorizadas pela Diretoria, através dos Despachos de 01/10/2024 e 31/10/2024, respectivamente, constante dos processos nº 2024.A.06818 nº 2024.A.06213: Item 3.1. FPREV EXECUTIVO: a) Recursos Novos: Aplicar no FUNDO BRADESCO DI PREMIUM (CNPJ 03.399.411/0001-90).



## Relatório de Investimentos – Novembro/2024

### 6.2 CARACTERÍSTICAS DOS TÍTULOS PÚBLICOS FEDERAIS

ATIVO	DATA DA COMPRA	VENCIMENTO	TAXA	PU DE COMPRA	QTD	VALOR APLICADO (R\$)	PU ATUAL	VALOR ATUAL (R\$)	INSTITUIÇÃO CEDENTE
NTN-B - MAI/2025	13/12/2022	15/05/2025	IPC-A +6,39%	3.949,390000	755	R\$ 2.981.792,57	4.370,904663	R\$ 3.300.033,02	XP INVESTIMENTOS
NTN-B - MAI/2025	18/05/2023	15/05/2025	IPC-A +6,05%	4.120,040000	2.426	R\$ 9.995.237,87	4.377,110180	R\$ 10.618.869,30	BGC LIQUIDEZ
NTN-B - MAI/2025	19/05/2023	15/05/2025	IPC-A +6,22%	4.109,010000	2.426	R\$ 9.968.476,05	4.374,142704	R\$ 10.611.670,20	BGC LIQUIDEZ
NTN-B - MAI/2025	24/05/2023	15/05/2025	IPC-A +6,28%	4.107,220000	20.018	R\$ 82.218.377,17	4.373,008080	R\$ 87.538.875,75	BGC LIQUIDEZ
NTN-B - MAI/2027	13/12/2022	15/05/2027	IPC-A +6,31%	3.937,020000	10.105	R\$ 39.783.684,45	4.350,420350	R\$ 43.960.997,64	BGC LIQUIDEZ
NTN-B - MAI/2033	28/02/2023	15/05/2033	IPC-A +6,25%	3.970,410000	179	R\$ 710.704,51	4.317,023152	R\$ 772.747,14	BTG PACTUAL CTVM
NTN-B - MAI/2033	28/02/2023	15/05/2033	IPC-A +6,25%	3.970,410000	3.283	R\$ 13.034.876,70	4.317,023152	R\$ 14.172.787,01	BTG PACTUAL CTVM
NTN-B - MAI/2033	01/03/2023	15/05/2033	IPC-A +6,35%	3.944,390000	12.443	R\$ 49.080.080,43	4.290,983549	R\$ 53.392.708,30	BGC LIQUIDEZ
NTN-B - MAI/2035	12/07/2022	15/05/2035	IPC-A +6,27%	3.909,500000	12.036	R\$ 47.054.774,16	4.301,758106	R\$ 51.775.960,56	BTG PACTUAL CTVM
NTN-B - MAI/2035	29/03/2023	15/05/2035	IPC-A +6,12%	4.040,930000	2.418	R\$ 9.770.980,03	4.348,783875	R\$ 10.515.359,41	BTG PACTUAL CTVM
NTN-B - MAI/2035	31/03/2023	15/05/2035	IPC-A +6,13%	4.040,470000	2.400	R\$ 9.697.135,06	4.345,563290	R\$ 10.429.351,90	XP INVESTIMENTOS CCTVM
NTN-B - MAI/2035	25/07/2024	15/05/2035	IPC-A +6,29%	4.270,830000	11.707	R\$ 49.998.608,28	4.295,408580	R\$ 50.286.348,25	TERRA INVESTIMENTOS
NTN-B - AGO/2040	28/02/2023	15/08/2040	IPC-A +6,35%	3.904,680000	1.277	R\$ 4.986.284,96	4.307,531593	R\$ 5.500.717,84	BTG PACTUAL CTVM
NTN-B - AGO/2040	28/03/2023	15/08/2040	IPC-A +6,19%	4.003,380000	2.479	R\$ 9.924.398,70	4.373,780497	R\$ 10.842.601,85	BGC LIQUIDEZ
NTN-B - AGO/2040	30/03/2023	15/08/2040	IPC-A +6,17%	4.016,530000	2.470	R\$ 9.920.830,42	4.384,258306	R\$ 10.829.118,02	XP INVESTIMENTOS
NTN-B - MAI/2045	20/04/2023	15/05/2045	IPC-A +6,11%	4.051,720000	2.404	R\$ 9.740.353,31	4.341,037889	R\$ 10.435.855,09	BGC LIQUIDEZ
NTN-B - MAI/2045	24/04/2023	15/05/2045	IPC-A +6,10%	4.056,340000	2.400	R\$ 9.735.236,06	4.344,520310	R\$ 10.426.848,74	BGC LIQUIDEZ
NTN-B - MAI/2045	05/07/2024	15/05/2045	IPC-A +6,34%	4.186,940000	4.100	R\$ 17.166.479,48	4.229,212043	R\$ 17.339.769,38	MIRAE ASSET
NTN-B - MAI/2045	15/07/2024	15/05/2045	IPC-A +6,15%	4.283,970000	2.334	R\$ 9.998.788,87	4.320,317924	R\$ 10.083.622,03	MIRAE ASSET
NTN-B - MAI/2045	22/07/2024	15/05/2045	IPC-A +6,22%	4.258,310000	2.348	R\$ 9.998.517,93	4.286,423237	R\$ 10.064.521,76	MIRAE ASSET
<b>TOTAL</b>						<b>R\$ 633.586.872,32</b>		<b>R\$ 432.898.763,18</b>	

Quadro 29.

**Nota:** Dados referentes as operações de Compra de Títulos Públicos realizadas desde 2014 com a descrição do ativo, Valor do ativo na compra, quantidade de papéis adquiridos. A custódia é realizada pela Instituição XP Investimentos que emite Relatório com a Posição Atualizada dos Títulos.

### 6.3 Total dos Recursos – TJ/AM-FPREV

RECURSOS TJ/AM FPREV	SALDO	
	31/10/2024	29/11/2024
FUNDOS DE INVESTIMENTO RENDA FIXA	R\$ 301.570.471,08	R\$ 320.779.947,45
FUNDOS DE INVESTIMENTO RENDA VARIÁVEL	R\$ 33.062.966,65	R\$ 31.996.244,14
FUNDO DE INVESTIMENTOS NO EXTERIOR	R\$ 40.906.116,98	R\$ 43.696.537,46
FUNDOS ESTRUTURADOS	R\$ 28.901.321,65	R\$ 30.622.997,61
TÍTULOS PÚBLICOS	R\$ 441.171.393,40	R\$ 432.898.763,18
DISPONIBILIDADE FINANCEIRA	R\$ 55.167,69	R\$ -
<b>TOTAL</b>	<b>R\$ 845.667.437,45</b>	<b>R\$ 859.994.489,84</b>

Quadro 30.

**Nota:** Os valores para os Títulos Públicos são atualizados com base em Relatório com a Posição Atualizada dos Títulos.

### 6.4 Distribuição dos Recursos por Segmento de Aplicação

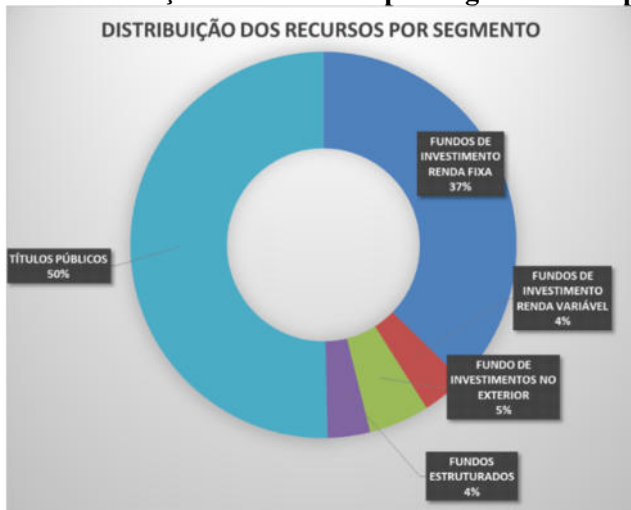


Gráfico 5



## Relatório de Investimentos – Novembro/2024

### 6.5 Rentabilidade e Meta Atuarial – TJAM/FPREV

#### 1. Investimentos - Tribunal de Justiça

Saldo dos Investimentos em 11/2023		R\$ 707.513.177,50	
Período	Receitas (R\$)	Despesas (R\$)	Resultado (R\$)
12/2023	R\$ 10.103.321,49	R\$ 1.033.865,02	R\$ 9.069.456,47
01/2024	R\$ 31.946,64	R\$ 394.393,86	R\$ -362.447,22
02/2024	R\$ 4.760.028,33	R\$ 705.125,39	R\$ 4.054.902,94
03/2024	R\$ 4.866.202,95	R\$ 607.369,04	R\$ 4.258.833,91
04/2024	R\$ 9.964.484,13	R\$ 666.478,56	R\$ 9.298.005,57
05/2024	R\$ 29.592,67	R\$ 671.739,22	R\$ -642.146,55
06/2024	R\$ 15.770.254,68	R\$ 747.848,96	R\$ 15.022.405,72
07/2024	R\$ 143.714,63	R\$ 364.267,52	R\$ -220.552,89
08/2024	R\$ 5.375.480,85	R\$ 263.280,95	R\$ 5.112.199,90
09/2024	R\$ 10.623.345,15	R\$ 629.475,13	R\$ 9.993.870,02
10/2024	R\$ 142.453,59	R\$ 728.720,38	R\$ -586.266,79
11/2024	R\$ 5.331.265,92	R\$ 767.766,01	R\$ 4.563.499,91
Saldo dos Investimentos em 11/2024		R\$ 859.994.489,84	

#### 2. Meta Atuarial do RPPS - Definida na Política de Investimentos - Tribunal de Justiça

Taxa de Juros Anual	5,1200 %	Índice de Inflação	IPCA
Item	Em 12 meses	No ano	No mês
IPCA	4,8730 %	4,2890 %	0,3900 %
Juros	5,1200 %	4,6835 %	0,4170 %
Meta	10,2425 %	9,1734 %	0,8086 %
Rentabilidade em %	12,6426 %	11,1005 %	-2,5367 %
Rentabilidade em R\$	R\$ 92.919.551,35	R\$ 82.984.764,81	R\$ -22.264.181,59
Resultado em %	+2,1771 %	+1,7652 %	-3,3184 %
Resultado em R\$	R\$ +17.628.478,93	R\$ +14.399.376,93	R\$ -29.361.191,10

Quadro 31.

Documento Assinado por: FLAVIANA GALUCIO ZOUBOUNELLOS em 23/12/2024 09:32:47  
 Documento Assinado por: MARCOS ROBERTO NASCIMENTO DE SOUZA em 20/12/2024 12:43:06  
 Documento Assinado por: ARNALDO SOUZA DOS REIS em 20/12/2024 13:04:53  
 Documento Assinado por: RENIZIO FERREIRA em 20/12/2024 13:14:20  
 Documento Assinado por: WELLINGTON GUIMARAES BENTES em 20/12/2024 13:05:04

Documento assinado eletronicamente 604382/2024  
 AMAZONPREV - FUNDO PREVIDENCIÁRIO DO ESTADO DO AMAZONAS  
 Acesso: <https://www.portaldosegurado.am.gov.br/validar>  
 e valide o código: NjA0Mzzy



## Relatório de Investimentos – Novembro/2024

### 7. RECURSOS DO TCE – FPREV

#### 7.1 Saldos, Disponibilidade e Performance dos Fundos de Investimentos – TCE/AM - FPREV

FUNDO DE INVESTIMENTO - RENDA FIXA	SALDOS		VALORIZAÇÃO (%)					
	31/10/2024	29/11/2024	set/24	out/24	nov/24	TRIMESTRE	2024	ÚLTIMOS 12 MESES
XP TREND PÓS-FIXADO FIC FIRF	R\$ 11.398.561,92	R\$ 11.491.495,84	0,8500	0,9500	0,8200	2,6429	8,4600	10,9100
BRANCO MAXI PODER PUBLICO	R\$ 4.443.287,12	R\$ 4.317.583,32	0,7700	0,8600	0,7500	2,3989	9,2254	10,1500
<b>TOTAL art. 7º, inciso I, "b"</b>	<b>R\$ 15.841.849,04</b>	<b>R\$ 15.809.079,16</b>						
BRANCO FI RF DI PREMIUM	R\$ 16.053.949,09	R\$ 20.391.009,27	0,8800	0,9300	0,8100	2,6429	10,5654	11,6000
BB PREVID RF PERFIL	R\$ 11.278.056,85	R\$ 11.368.974,68	0,8417	0,9330	0,8061	2,6030	10,0020	10,9944
CAIXA BRASIL DI	R\$ 11.277.268,07	R\$ 11.368.560,59	0,8552	0,9116	0,8095	2,5985	10,1159	11,1337
SAFRA DI MASTER RF REFER LP	R\$ 16.475.885,47	R\$ 16.606.469,58	0,8100	0,9300	0,7900	2,5513	10,0500	N/C
<b>TOTAL art. 7º, inciso III, "a"</b>	<b>R\$ 55.085.159,48</b>	<b>R\$ 59.735.014,12</b>						
<b>TOTAL RENDA FIXA</b>	<b>R\$ 70.927.008,52</b>	<b>R\$ 75.544.093,28</b>						

FUNDO DE INVESTIMENTO - RENDA VARIÁVEL	SALDOS		VALORIZAÇÃO (%)					
	31/10/2024	29/11/2024	set/24	out/24	nov/24	TRIMESTRE	2024	ÚLTIMOS 12 MESES
BRASIL CAPITAL RP INSTITUCIONAL FIC FIA	R\$ 800.721,64	R\$ 738.095,26	(4,4100)	(2,0200)	(7,8200)	(13,6651)	(19,2500)	(14,9700)
CAIXA FIC FIA BRASIL AÇÕES LIVRE QUANTIT.	R\$ 12.254.195,25	R\$ 12.098.171,59	(3,0501)	1,0782	(1,2732)	(3,2525)	(0,5996)	6,0169
GUEPARDO INSTITUCIONAL FIC FIA	R\$ 1.933.061,06	R\$ 1.856.964,65	(4,0400)	(1,0800)	(3,9400)	(8,8164)	(5,7000)	(3,1600)
VINCI SELECTION EQUITIES FIA	R\$ 971.935,97	R\$ 932.607,31	(2,6700)	(1,2300)	(4,0500)	(7,7605)	(8,7000)	(3,2900)
<b>TOTAL art. 8º, inciso I</b>	<b>R\$ 15.959.913,92</b>	<b>R\$ 15.625.838,81</b>						

FUNDO DE INVESTIMENTO - BDR E FUNDO DE INVESTIMENTOS NO EXTERIOR	SALDOS		VALORIZAÇÃO (%)					
	31/10/2024	29/11/2024	set/24	out/24	nov/24	TRIMESTRE	2024	ÚLTIMOS 12 MESES
BB MM GLOBAL SELECT	R\$ 782.354,47	R\$ 835.722,96	(1,9405)	3,9250	6,8215	8,8600	47,3545	52,7551
<b>TOTAL art 9º - A - II - Sufixo Investimento no Exterior</b>	<b>R\$ 782.354,47</b>	<b>R\$ 835.722,96</b>						

FUNDOS ESTRUTURADOS	SALDOS		VALORIZAÇÃO (%)					
	31/10/2024	29/11/2024	set/24	out/24	nov/24	TRIMESTRE	2024	ÚLTIMOS 12 MESES
SAFRA S&P REAIS PB MULTIMERCADO	R\$ 5.392.233,37	R\$ 5.713.453,24	2,3200	(0,3600)	5,9600	8,0280	30,4900	37,2200
<b>TOTAL art. 10º, inciso I</b>	<b>R\$ 5.392.233,37</b>	<b>R\$ 5.713.453,24</b>						

Quadro 32.

**Nota 1:** Os percentuais de rentabilidade registrados acima são obtidos pela variação do valor das cotas de cada fundo de investimento. Essas variações não consideram as movimentações financeiras (aplicação e resgate) no período.

**Nota 2:** As movimentações neste mês tiveram como base a Ata de reunião do COMIV nº. 215 e 216//2024, devidamente autorizadas pela Diretoria, através dos Despachos de 01/10/2024 e 31/10/2024, respectivamente, constante dos processos nº 2024.A.06818 nº 2024.A.06213; Item 3.1. FPREV EXECUTIVO: a) Recursos Novos: Aplicar no FUNDO BRANCO DI PREMIUM (CNPJ 03.399.411/0001-90).

#### 7.2 CARACTERÍSTICAS DOS TÍTULOS PÚBLICOS FEDERAIS

ATIVO	DATA DA COMPRA	VENCIMENTO	TAXA	PU DE COMPRA	QTD	VALOR APLICADO (R\$)	PU ATUAL	VALOR ATUAL (R\$)	INSTITUIÇÃO CEDENTE
NTN-B	18/05/2023	15/05/2025	IPC-A +6,05%	4.120,040000	562	R\$ 2.315.467,30	4,377,110180	R\$ 2.459.935,92	BGC LIQUIDEZ
NTN-B	19/05/2023	15/05/2025	IPC-A +6,22%	4.109,010000	1216	R\$ 4.996.565,08	4,374,142704	R\$ 5.318.957,53	BGC LIQUIDEZ
NTN-B	13/12/2022	15/05/2027	IPC-A +6,31%	3.937,020000	2526	R\$ 9.944.936,85	4,350,420350	R\$ 10.989.161,80	BGC LIQUIDEZ
NTN-B	28/02/2023	15/05/2033	IPC-A +6,25%	3.970,410000	4699	R\$ 18.656.986,18	4,317,023152	R\$ 20.285.691,79	BTG PACTUAL CTVM
NTN-B	12/07/2022	15/05/2035	IPC-A +6,27%	3.909,500000	4308	R\$ 16.842.137,51	4,301,758106	R\$ 18.531.973,92	BTG PACTUAL CTVM
NTN-B	06/03/2023	15/05/2035	IPC-A +6,43%	3.911,490000	7522	R\$ 29.422.250,04	4,251,952511	R\$ 31.983.186,79	BGC LIQUIDEZ
NTN-B	05/07/2024	15/05/2045	IPC-A +6,34%	4.186,940000	1000	R\$ 4.186.946,21	4,229,212043	R\$ 4.229.212,04	XP INVESTIMENTOS
NTN-B	22/07/2024	15/05/2045	IPC-A +6,22%	4.258,310000	2348	R\$ 9.998.517,93	4,286,423237	R\$ 10.064.521,76	XP INVESTIMENTOS
<b>TOTAL</b>						<b>R\$ 96.363.807,10</b>		<b>R\$ 103.862.641,56</b>	

Quadro 33.

**Nota:** Dados referentes as operações de Compra de Títulos Públicos realizadas desde 2014 com a descrição do ativo, Valor do ativo na compra, quantidade de papéis adquiridos. A custódia é realizada pela Instituição XP Investimentos que emite Relatório com a Posição Atualizada dos Títulos.



## Relatório de Investimentos – Novembro/2024

### 7.3 Total dos Recursos – TCE/AM-FPREV

RECURSOS TCE/AM FPREV	SALDO	
	31/10/2024	29/11/2024
FUNDOS DE INVESTIMENTO RENDA FIXA	R\$ 70.927.008,52	R\$ 75.544.093,28
FUNDOS DE INVESTIMENTO RENDA VARIÁVEL	R\$ 15.959.913,92	R\$ 15.625.838,81
FUNDO DE INVESTIMENTOS NO EXTERIOR	R\$ 782.354,47	R\$ 835.722,96
FUNDO DE INVESTIMENTOS - FUNDOS ESTRUTURADOS	R\$ 5.392.233,37	R\$ 5.713.453,24
TÍTULOS PÚBLICOS	R\$ 106.059.226,51	R\$ 103.862.641,56
DISPONIBILIDADE FINANCEIRA	R\$ -	R\$ -
<b>TOTAL</b>	<b>R\$ 199.120.736,79</b>	<b>R\$ 201.581.749,85</b>

Quadro 34.

**Nota:** Os valores para os Títulos Públicos são atualizados com base em Relatório com a Posição Atualizada dos Títulos.

### 7.4 Distribuição dos Recursos por Segmento de Aplicação

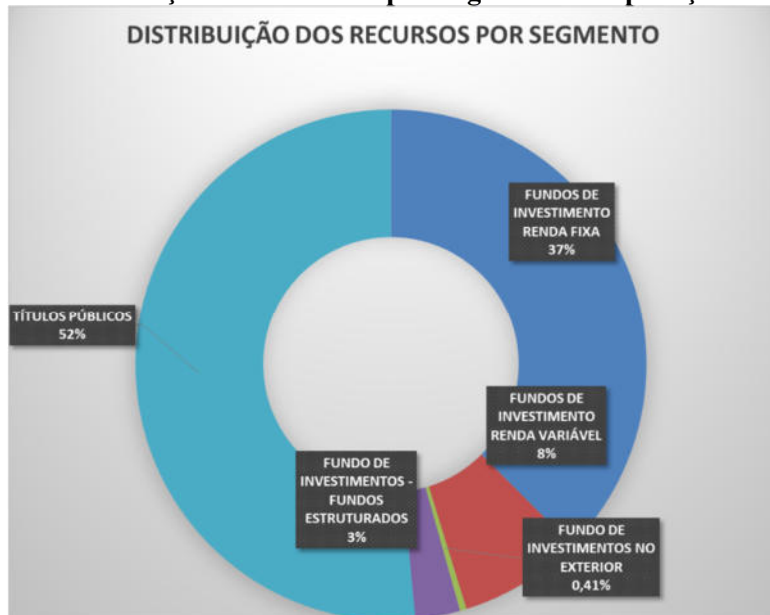


Gráfico 6.

Documento Assinado por: FLAVIANA GALUCIO ZOUIMBOUNELOS em 23/12/2024 09:32:47  
 Documento Assinado por: KEYDIA MARIA FERREIRA PONCE DE LEAO em 23/12/2024 13:25:37  
 Documento Assinado por: LEONARDO A. DE S. CAVALCANTI em 26/12/2024 13:15:02

Documento Assinado por: ALAN CYNARA B NASCIMENTO em 20/12/2024 12:28:41  
 Documento Assinado por: MARCOS ROBERTO NASCIMENTO DE SOUZA em 20/12/2024 12:43:06  
 Documento Assinado por: ARNALDO SOUZA DOS REIS em 20/12/2024 13:04:53  
 Documento Assinado por: RENIZIO FERREIRA em 20/12/2024 13:14:20  
 Documento Assinado por: WELLINGTON GUIMARAES BENTES em 20/12/2024 13:05:04

Documento assinado eletronicamente 604382/2024  
 AMAZONPREV - FUNDO PREVIDENCIÁRIO DO ESTADO DO AMAZONAS  
 Acesso: <https://www.portaldosegurado.am.gov.br/validar>  
 e valide o código: NJA0Mzby



## Relatório de Investimentos – Novembro/2024

### 7.3 Rentabilidade e Meta Atuarial – TCE/FPREV

#### 1. Investimentos - Tribunal de Contas

Saldo dos Investimentos em 11/2023		R\$ 170.519.924,49	
Período	Receitas (R\$)	Despesas (R\$)	Resultado (R\$)
12/2023	R\$ 1.128.314,27	R\$ 187.161,55	R\$ 941.152,72
01/2024	R\$ 4.441,32	R\$ 54.073,92	R\$ -49.632,60
02/2024	R\$ 1.163.783,18	R\$ 105.202,37	R\$ 1.058.580,81
03/2024	R\$ 2.401.446,87	R\$ 102.105,15	R\$ 2.299.341,72
04/2024	R\$ 1.071.210,60	R\$ 107.914,49	R\$ 963.296,11
05/2024	R\$ 7.710,87	R\$ 113.116,80	R\$ -105.405,93
06/2024	R\$ 2.139.004,03	R\$ 135.209,14	R\$ 2.003.794,89
07/2024	R\$ 7.746,37	R\$ 56.081,57	R\$ -48.335,20
08/2024	R\$ 1.084.809,11	R\$ 113.270,81	R\$ 971.538,30
09/2024	R\$ 2.125.754,11	R\$ 129.886,06	R\$ 1.995.868,05
10/2024	R\$ 18.879,99	R\$ 114.388,87	R\$ -95.508,88
11/2024	R\$ 1.073.282,56	R\$ 158.553,07	R\$ 914.729,49
Saldo dos Investimentos em 11/2024		R\$ 201.581.749,85	

#### 2. Meta Atuarial do RPPS - Definida na Política de Investimentos - Tribunal de Contas

Taxa de Juros Anual	5,1200 %	Índice de Inflação	IPCA
Item	Em 12 meses	No ano	No mês
IPCA	4,8730 %	4,2890 %	0,3900 %
Juros	5,1200 %	4,6835 %	0,4170 %
Meta	10,2425 %	9,1734 %	0,8086 %
Rentabilidade em %	11,5197 %	9,8669 %	0,7766 %
Rentabilidade em R\$	R\$ 20.212.405,88	R\$ 17.615.935,39	R\$ 1.546.283,57
Resultado em %	+1,1585 %	+0,6353 %	-0,0318 %
Resultado em R\$	R\$ +2.239.817,09	R\$ +1.237.723,46	R\$ -63.799,07

Quadro 35.





## Relatório de Investimentos – Novembro/2024

### 8. CONSOLIDADO – FUNDO PREVIDENCIÁRIO AMAZONPREV

#### 1. Investimentos - CONSOLIDADO

Saldo dos Investimentos em 11/2023		R\$ 7.906.170.761,58	
Período	Receitas (R\$)	Despesas (R\$)	Resultado (R\$)
12/2023	R\$ 147.487.403,31	R\$ 34.965.326,60	R\$ 112.522.076,71
01/2024	R\$ 1.415.855,12	R\$ 16.887.052,31	R\$ -15.471.197,19
02/2024	R\$ 68.310.803,96	R\$ 24.887.748,42	R\$ 43.423.055,54
03/2024	R\$ 63.260.004,34	R\$ 20.090.723,29	R\$ 43.169.281,05
04/2024	R\$ 67.406.958,59	R\$ 21.076.272,85	R\$ 46.330.685,74
05/2024	R\$ 56.449.352,14	R\$ 22.342.561,79	R\$ 34.106.790,35
06/2024	R\$ 76.399.341,03	R\$ 21.664.550,76	R\$ 54.734.790,27
07/2024	R\$ 56.794.787,51	R\$ 24.903.813,64	R\$ 31.890.973,87
08/2024	R\$ 64.366.002,52	R\$ 19.669.993,44	R\$ 44.696.009,08
09/2024	R\$ 70.777.665,31	R\$ 18.838.261,96	R\$ 51.939.403,35
10/2024	R\$ 59.211.630,75	R\$ 23.748.561,02	R\$ 35.463.069,73
11/2024	R\$ 68.332.566,87	R\$ 22.437.563,14	R\$ 45.895.003,73
Saldo dos Investimentos em 11/2024		R\$ 9.162.131.121,06	

#### 2. Meta Atuarial do RPPS - Definida na Política de Investimentos - CONSOLIDADO

Taxa de Juros Anual	5,1200 %		Índice de Inflação	IPCA
Item	Em 12 meses	No ano	No mês	
IPCA	4,8730 %	4,2890 %	0,3900 %	
Juros	5,1200 %	4,6835 %	0,4170 %	
Meta	10,2425 %	9,1734 %	0,8086 %	
Rentabilidade em %	8,9185 %	6,9027 %	-0,2710 %	
Rentabilidade em R\$	R\$ 727.260.417,25	R\$ 575.050.059,36	R\$ -24.769.041,68	
Resultado em %	-1,2010 %	-2,0798 %	-1,0709 %	
Resultado em R\$	R\$ -107.918.232,82	R\$ -189.088.368,71	R\$ -98.682.858,99	

Quadro 36.

**Nota 1:** Os valores de **Receita** referem-se às contribuições previdenciárias recebidas no período. Os valores de **Despesas** referem-se ao pagamento de inativos e pensionistas.

Documento Assinado por: ALAN CYNARA B NASCIMENTO em 20/12/2024 12:28:41  
 Documento Assinado por: MARCOS ROBERTO NASCIMENTO DE SOUZA em 20/12/2024 12:43:06  
 Documento Assinado por: ARNALDO SOUZA DOS REIS em 20/12/2024 13:04:53  
 Documento Assinado por: RENIZIO FERREIRA em 20/12/2024 13:14:20  
 Documento Assinado por: WELLINGTON GUIMARAES BENTES em 20/12/2024 13:05:04

Documento assinado eletronicamente 604382/2024  
 AMAZONPREV - FUNDO PREVIDENCIÁRIO DO ESTADO DO AMAZONAS  
 Acesso: <https://www.portaldosegurado.am.gov.br/validar>  
 e valide o código: NJA0Mfzzy



## Relatório de Investimentos – Novembro/2024

### 3. Rentabilidade Mensal x Meta Atuarial - Últimos 12 meses - CONSOLIDADO



### 4. Rentabilidade Acumulada x Meta Atuarial - Últimos 12 meses - CONSOLIDADO



Gráfico 7.

Atenciosamente,

  
**Luiz Cláudio Kogut**  
 Atuário - Miba 1.308

**Sócio-Gerente da ACTUARIAL Assessoria e Consultoria Atuarial Ltda-Epp.**

Observação: Os resultados deste relatório foram gerados automaticamente por software, portanto, algumas vezes problemas podem ocorrer com os resultados. Se notar alguma diferença nos mesmos, entre em contato com a empresa para que os mesmos sejam corrigidos. Este relatório pode conter informações confidenciais e/ou privilegiadas. Se você não for a pessoa autorizada a obtê-la, não pode usar, copiar ou divulgar as informações nela contidas ou tomar qualquer ação baseada nelas. Comunicações pela Internet não podem ser garantidas quanto à segurança ou inexistência de erros ou de vírus. O remetente, por esta razão, não aceita responsabilidade por qualquer erro ou omissão no contexto da mensagem decorrente da transmissão via internet.

ACTUARIAL Assessoria e Consultoria Atuarial Ltda-Epp  
 R. Comendador Araújo, 143 - Cjto 101 - 10º andar CEP 80420-900 Curitiba PR Telefone (41) 3322-2110  
 actuarial.com.br  
 CNPJ 00.767.919/0001-05

Documento Assinado por: FLAVIANA GALUCIO ZOUIMBOUNOS em 23/12/2024 09:32:47  
 Documento Assinado por: KEYDIA MARIA FERREIRA PONCE DE LEAO em 23/12/2024 13:25:37  
 Documento Assinado por: LEONARDO A. DE S. CAVALCANTI em 26/12/2024 13:15:02

Documento Assinado por: ALAN CYNARA B NASCIMENTO em 20/12/2024 12:28:41  
 Documento Assinado por: MARCOS ROBERTO NASCIMENTO DE SOUZA em 20/12/2024 12:43:06  
 Documento Assinado por: ARNALDO SOUZA DOS REIS em 20/12/2024 13:04:53  
 Documento Assinado por: RENIZIO FERREIRA em 20/12/2024 13:14:20  
 Documento Assinado por: WELLINGTON GUIMARAES BENTES em 20/12/2024 13:05:04

Documento assinado eletronicamente 604382/2024  
 AMAZONPREV - FUNDO PREVIDENCIÁRIO DO ESTADO DO AMAZONAS  
 Acesso: <https://www.portaldosegurado.am.gov.br/validar>  
 e valide o código: NJA0Mzby



## Relatório de Investimentos – Novembro/2024

### 9. DISPONIBILIDADES DE RECURSOS DO FUNDO FINANCEIRO – FFIN

#### 9.1 FFIN – Poder Executivo

DESCRIÇÃO	SALDOS	
	31/10/2024	29/11/2024
FUNDO BRADESCO MAXI PODER PÚBLICO	R\$ 302.615,85	R\$ 1.183.664,05
FUNDO BRADESCO RF - COMPREV	R\$ 19.727.665,67	R\$ 20.052.571,28
REPASSES PATRONAIS - EXECUTIVO	R\$ 6.191,80	R\$ 6.191,80
COBERTURA DO DEFICIT - EXECUTIVO	R\$ 186.460,03	R\$ 189.986,66
SALÁRIOS NÃO RECLAMADOS	R\$ 237.743,28	R\$ 236.743,88
DISPONIBILIDADE FINANCEIRA	R\$ 274.280,68	R\$ -
DISPONIBILIDADE FINANCEIRA - COMPREV	R\$ 242,97	R\$ -
<b>TOTAL</b>	<b>R\$ 20.735.200,28</b>	<b>R\$ 21.669.157,67</b>

Quadro 37.

**Nota:** Os valores recebidos de Contribuição no FFIN são utilizados no pagamento das folhas de aposentados e pensionistas dessa massa previdenciária.

#### 9.2 FPPM – Fundo de Proteção Previdenciária dos Militares

DESCRIÇÃO	SALDOS	
	31/10/2024	29/11/2024
BRADESCO MAXI PODER PÚBLICO - FPPM	R\$ 230.524,41	R\$ 490.535,29
DISPONIBILIDADE FINANCEIRA EM CONTA CORRENTE - FPPM	R\$ 215.332,98	R\$ -
DISPONIBILIDADE FINANCEIRA EM CONTA CORRENTE - FTEMP	R\$ 24.201,08	R\$ 24.201,08
<b>TOTAL</b>	<b>R\$ 470.058,47</b>	<b>R\$ 514.736,37</b>

Quadro 38.

**Nota:** Com base nos termos da LC 206/2020 que, dentre outros, cria o Fundo Temporário - FTEMP a partir dos recursos de contribuição dos servidores militares do FPREV, com finalidade de pagamento dos inativos e pensionistas do FFIN e do FPPM.

#### 9.3 FFIN Defensoria Pública – DPE/AM

DESCRIÇÃO	SALDOS	
	31/10/2024	29/11/2024
BRADESCO MAXI PODER PÚBLICO	R\$ -	R\$ -
DISPONIBILIDADE FINANCEIRA EM CONTA CORRENTE	R\$ 551,10	R\$ -
<b>TOTAL</b>	<b>R\$ 551,10</b>	<b>R\$ -</b>

Quadro 39.

#### 9.4 FFIN Assembleia – ALE/AM

FUNDO DE INVESTIMENTO	SALDOS	
	31/10/2024	29/11/2024
BRADESCO MAXI PODER PÚBLICO	R\$ 1.019,29	R\$ 2.085,94
DISPONIBILIDADE COBERTURA ALE FFIN	R\$ 4.167,54	R\$ 75.427,22
DISPONIBILIDADE FINANCEIRA EM CONTA CORRENTE	R\$ -	R\$ 3.370,32
<b>TOTAL</b>	<b>R\$ 5.186,83</b>	<b>R\$ 80.883,48</b>

Quadro 40.



## Relatório de Investimentos – Novembro/2024

### 9.5 FFIN - Procuradoria Geral – PGJ / MPE

FUNDO DE INVESTIMENTO	SALDOS	
	31/10/2024	29/11/2024
BRADESCO MAXI PODER PÚBLICO	R\$ 522.792,70	R\$ 5.439,45
DISPONIBILIDADE COBERTURA MPE FFIN	R\$ 911,81	R\$ 911,81
DISPONIBILIDADE FINANCEIRA EM CONTA CORRENTE	R\$ 357,41	R\$ 521.792,81
<b>TOTAL</b>	<b>R\$ 524.061,92</b>	<b>R\$ 528.144,07</b>

Quadro 41.

### 9.6 FFIN – Tribunal de Justiça – TJ/AM

FUNDO DE INVESTIMENTO	SALDOS	
	31/10/2024	29/11/2024
BRADESCO MAXI PODER PÚBLICO	R\$ 19.324,66	R\$ 10.125,49
DISPONIBILIDADE COBERTURA TJ FFIN	R\$ 389,17	R\$ 0,02
DISPONIBILIDADE FINANCEIRA EM CONTA CORRENTE	R\$ 341.861,86	R\$ -
<b>TOTAL</b>	<b>R\$ 361.575,69</b>	<b>R\$ 10.125,51</b>

Quadro 42.

### 9.7 FFIN – Tribunal de Contas – TCE/AM

FUNDO DE INVESTIMENTO	SALDOS	
	31/10/2024	29/11/2024
BRADESCO MAXI PODER PÚBLICO	R\$ 1.251,24	R\$ -
DISPONIBILIDADE COBERTURA TCE FFIN	R\$ 0,10	R\$ 0,21
DISPONIBILIDADE FINANCEIRA EM CONTA CORRENTE	R\$ 30.198,39	R\$ 822,77
<b>TOTAL</b>	<b>R\$ 31.449,73</b>	<b>R\$ 822,98</b>

<b>TOTAL GERAL FFIN</b>	<b>R\$ 22.128.084,02</b>	<b>R\$ 22.803.870,08</b>
-------------------------	--------------------------	--------------------------

Quadro 43.

Documento Assinado por: FLAVIANA GALUCIO ZOUIMBOUNELLOS em 23/12/2024 09:32:47  
 Documento Assinado por: KEYDIMA MARIA FERREIRA PONCE DE LEAO em 23/12/2024 13:25:37  
 Documento Assinado por: LEONARDO A. DE S. CAVALCANTI em 26/12/2024 13:15:02

Documento Assinado por: ALAN CYNARA B NASCIMENTO em 20/12/2024 12:28:41  
 Documento Assinado por: MARCOS ROBERTO NASCIMENTO DE SOUZA em 20/12/2024 12:43:06  
 Documento Assinado por: ARNALDO SOUZA DOS REIS em 20/12/2024 13:04:53  
 Documento Assinado por: RENIZIO FERREIRA em 20/12/2024 13:14:20  
 Documento Assinado por: WELLINGTON GUIMARAES BENTES em 20/12/2024 13:05:04

Documento assinado eletronicamente 604382/2024  
 AMAZONPREV - FUNDO PREVIDENCIÁRIO DO ESTADO DO AMAZONAS  
 Acesso: <https://www.portaldosegurado.am.gov.br/validar>  
 e valide o código: NJA0Mzby



## Relatório de Investimentos – Novembro/2024

### 10. DISPONIBILIDADES DE RECURSOS DE TAXA DE ADMINISTRAÇÃO

#### 10.1 Evolução do Saldo de Taxa de Administração

DESCRIÇÃO	SALDOS	
	31/10/2024	29/11/2024
BRADESCO MAXI PODER PÚBLICO	R\$ 925.101,33	R\$ 18.932,72
CAIXA FI BRASIL REF DI LP	R\$ 7.155.381,42	R\$ 6.710.509,24
DISPONIBILIDADE FINANCEIRA EM CONTA CORRENTE	R\$ 12.763,10	R\$ -
<b>TOTAL GERAL</b>	<b>R\$ 8.093.245,85</b>	<b>R\$ 6.729.441,96</b>

Quadro 44.

### 11. ENQUADRAMENTO DOS RECURSOS

#### 11.1 Enquadramento I – Segmento de Aplicação – Renda Fixa

SEGMENTO DE APLICAÇÃO - RENDA FIXA	TOTAL	% DA CARTEIRA	ESTRATÉGIA DE ALOCAÇÃO - PAI 2024		Resolução CMN nº 4.963/21
			ESTRATÉGIA ALVO	LIMITE SUPERIOR	
TÍTULOS DO TESOUREO NACIONAL	R\$ 4.574.467.406,29	50,17%	59,00%	100,00%	art. 7º, inciso I, "a"
<b>TOTAL art. 7º, inciso I, "a"</b>	<b>R\$ 4.574.467.406,29</b>				
BB PREVIDENCIÁRIO RF IDKA 2	R\$ 10.270.189,45				
SAFRA SOBERANO REGIME PROPRIO DI FIC REF	R\$ 4.741.803,68				
ITAU SOBERANO SIMPLES FIC	R\$ 759.103,45	1,38%	10,00%	100,00%	art. 7º, Inciso I, "b"
XP TREND PÓS FIXADO FIC FIRF SIMPLES	R\$ 89.551.885,43				
BRADESCO MAXI PODER PÚBLICO	R\$ 20.343.392,49				
<b>TOTAL art. 7º, inciso I, "b"</b>	<b>R\$ 125.666.374,50</b>				
BRADESCO FI REFERENCIADO DI PREMIUM	R\$ 491.734.876,96				
SAFRA DI MASTER RF	R\$ 198.567.513,06				
CAIXA FI BRASIL REF DI LP	R\$ 156.252.473,48	14,25%	2,00%	75,00%	art. 7º, inciso III, "a"
BB PREVID RF PERFIL	R\$ 443.255.773,16				
ITAÚ INST. RENDA FIXA REF DI FI	R\$ 9.777.256,37				
<b>TOTAL art. 7º, inciso III, "a"</b>	<b>R\$ 1.299.587.893,03</b>				
LETRA FINANCEIRA MASTER	R\$ 52.870.212,94				
LETRA FINANCEIRA C6 BANK	R\$ 250.000.000,00				
LETRA FINANCEIRA BTG	R\$ 40.729.802,09	4,32%	5,00%	20,00%	art. 7º, inciso IV
LETRA FINANCEIRA DAYCOVAL	R\$ 50.000.000,00				
<b>TOTAL art. 7º, inciso IV</b>	<b>R\$ 393.600.015,03</b>				
ITAU HIGH GRADE RF CP FIC FI	R\$ 8.873.099,85				
BTG PACTUAL CRED CORP I FIC FI RF CP	R\$ 64.381.640,57				
PORTO SEGURO FI REFERENCIADO DI CP	R\$ 113.264.985,76				
INTER CORPORATE FIRF CRED PRIV	R\$ 40.361.591,56	3,31%	7,00%	15,00%	art. 7º, inciso V, "b"
BNP PARIBAS MAC TH DI FI RF REF	R\$ 14.781.360,60				
SAFRA EXTRA BANCOS FIC RF CRED PR	R\$ 60.309.578,14				
<b>TOTAL art. 7º, inciso V, "b"</b>	<b>R\$ 301.972.256,48</b>				
<b>TOTAL RENDA FIXA</b>	<b>R\$ 6.695.293.945,33</b>	<b>73,44%</b>			

Quadro 45.



## Relatório de Investimentos – Novembro/2024

### 11.2 Enquadramento I – Segmento de Aplicação – Renda Variável

SEGMENTO DE APLICAÇÃO - RENDA VARIÁVEL	TOTAL	% DA CARTEIRA	ESTRATÉGIA DE ALOCAÇÃO - PAI 2024		Resolução CMN nº 4.963/21				
			ESTRATÉGIA ALVO	LIMITE SUPERIOR					
ARX INCOME INSTITUCIONAL FIC FIA	RS 13.591.819,55	16,31%	10,00%	45,00%	art. 8º, inciso I				
AZ QUEST SMALL MID INST. FIC FIA	RS 49.609.600,33								
BB PREVID AÇÕES VALOR FIC FIA	RS 93.663.655,54								
BB SELEÇÃO FATOR FIC FI	RS 52.779.661,35								
BRADESCO FIA MID SMALL CAPS	RS 57.210.142,48								
BRASIL CAPITAL RP INSTITUCIONAL FIC FIA	RS 36.369.820,13								
BTG ABSOLUTO INST. FIQ FIA	RS 184.852.918,61								
CAIXA FIC FIA BRASIL AÇÕES LIVRE QUANTITATIVO	RS 40.469.978,06								
DAYCOVAL IBOVESPA ATIVO FI AÇÕES	RS 16.812.624,99								
ICATÚ VANGUARDA DIVIDENDOS FIA	RS 79.219.919,25								
ITAÚ SMALL CAP VALUATION	RS 60.535.306,48								
OCCAM FIC FIA	RS 105.109.886,78								
VINCI MOSAICO INSTUCIONAL FIA	RS 104.567.307,92								
GUEPARDO INSTITUCIONAL FIC FIA	RS 249.318.855,33								
VINCI SELECTION EQUITIES FIA	RS 44.086.773,66								
TRIGONO FLAGSHIP INST FIC FIA	RS 37.695.938,46								
TARPON ATLANTICUS FIC FIA RES LIMITADA	RS 51.410.297,77								
TARPON GT INSTITUCIONAL FUNDO DE INVEST.	RS 51.008.621,92								
TARPON GT INSTITUCIONAL I FIC FIA	RS 105.834.661,94								
TRIGONO DELPHOS INCOME INST FIC FIA	RS 37.285.140,42								
CONSTANCIA FUNDAMENTO FIA	RS 1.108.949,03								
CLARITAS VALOR FEEDER FIC FIA	RS 14.834.968,69								
<b>TOTAL art. 8º, inciso I, "a"</b>	<b>RS 1.487.376.848,69</b>								
<b>TOTAL RENDA VARIÁVEL</b>	<b>RS 1.487.376.848,69</b>					<b>16,31%</b>			

Quadro 46.

### 11.3 Enquadramento I – Segmento de Aplicação – Investimentos no Exterior

SEGMENTO DE APLICAÇÃO - INVESTIMENTO NO EXTERIOR	TOTAL	% DA CARTEIRA	ESTRATÉGIA DE ALOCAÇÃO - PAI 2024		Resolução CMN nº 4.963/21
			LIMITE ALVO	LIMITE SUPERIOR	
BB MM GLOBAL SELECT EQUITY INVEST NO EXTERIOR	RS 80.168.975,15	3,26%	1,00%	10,00%	art 9º-A, inciso II
GENIAL MS GLOBAL BRANDS FIC FIA	RS 46.929.140,20				
GENIAL MS US GROWTH FIC FIA IE	RS 31.026.993,76				
SCHRODER SUSTENT ACOES GLOBAIS FIC FIA IE	RS 38.340.543,30				
JBONDS FIF - CIC MULT - RESP LTDA	RS 100.857.940,00				
<b>TOTAL art 9º, inciso II - Sufixo Investimento no Exterior</b>	<b>RS 297.323.592,41</b>				
BB BDR NIVEL I (AÇÕES GLOBAIS)	RS 100.730.376,16	2,19%	1,00%		art 9º-A, inciso III
SAFRA CONSUMO AMERICANO BDR - NIVEL I	RS 46.772.786,35				
ITAÚ BDR NIVEL I AÇÕES	RS 52.451.977,13				
<b>TOTAL art 9º, inciso III - BDR Nível I</b>	<b>RS 199.955.139,64</b>				
<b>TOTAL INVESTIMENTOS NO EXTERIOR</b>	<b>RS 497.278.732,05</b>	<b>5,45%</b>			

Quadro 47.



## Relatório de Investimentos – Novembro/2024

### 11.4 Enquadramento I – Segmento de Aplicação – Fundos Estruturados

SEGMENTO DE APLICAÇÃO - FUNDOS ESTRUTURADOS	TOTAL	% DA CARTEIRA	ESTRATÉGIA DE ALOCAÇÃO - PAI 2024		Resolução CMN nº 4.963/21
			LIMITE ALVO	LIMITE SUPERIOR	
SAFRA S&P REAIS PB FIC MULTIMERCADO	RS 88.002.216,74	2,31%	3,00%	15,00%	art. 10º, inciso I, a
BTG PACTUAL S&P 500 BRL FI MULT	RS 26.394.803,28				
ICATU VANGUARDA IGARATE LONG	RS 21.075.268,27				
RIO BRAVO PROTEÇÃO PORT FIF MM	RS 37.199.967,00				
CAIXA FIC CAPITAL PROTEGIDO IBOV V LP	RS 21.227.473,44				
RIO BRAVO PROTEÇÃO FIM	RS 16.663.488,19				
<b>TOTAL art. 10º, inciso I, "a"</b>	<b>RS 210.563.216,92</b>				
BTG ECONOMIA REAL FIP	RS 41.713.969,99	2,48%	4,00%	10,00%	art. 10º, inciso I, b
BTG PACTUAL INFRA III FEEDER FIP MULT	RS 1.902.318,91				
BTG PACTUAL INV DE IMPACTO CL A FIP MULT	RS 33.270.562,19				
BTG PACTUAL CLA ECONOMIA REAL II FIP MULT	RS 16.327.122,84				
CLA VINCI STRATEGIC PARTINERS I FIP MULT	RS 4.892.008,38				
KINEA PRIVATE EQUITY FEEDER INST I FIP	RS 63.420.021,43				
PÁTRIA INFRAESTRUTURA V ADVISORY FIP	RS 2.940.802,39				
PÁTRIA PRIVATE EQUITY VII ADVISORY FIP	RS 62.089.389,21				
<b>TOTAL art. 10º, inciso I, "b"</b>	<b>RS 226.556.195,34</b>				
<b>TOTAL FUNDOS ESTRUTURADOS</b>	<b>RS 437.119.412,26</b>				
<b>TOTAL GERAL DAS APLICAÇÕES</b>	<b>RS 9.117.068.938,33</b>	<b>100%</b>			

Quadro 48.

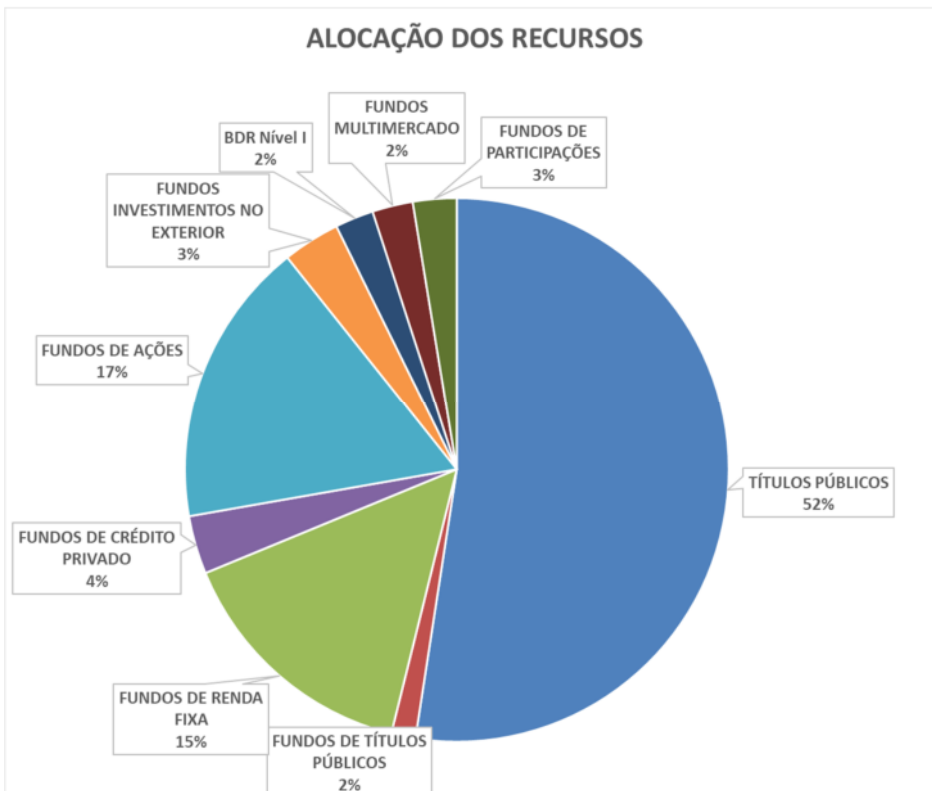


Gráfico 9.

Documento Assinado por: ALAN CYNARA B NASCIMENTO em 20/12/2024 12:28:41  
Documento Assinado por: MARCOS ROBERTO NASCIMENTO DE SOUZA em 20/12/2024 12:43:06  
Documento Assinado por: ARNALDO SOUZA DOS REIS em 20/12/2024 13:04:53  
Documento Assinado por: RENIZIO FERREIRA em 20/12/2024 13:14:20  
Documento Assinado por: WELLINGTON GUIMARAES BENTES em 20/12/2024 13:05:04

Documento assinado eletronicamente 604382/2024  
AMAZONPREV - FUNDO PREVIDENCIÁRIO DO ESTADO DO AMAZONAS  
Acesse: <https://www.portaldosegurado.am.gov.br/validar>  
e valide o código: NJA0Mzgy



## Relatório de Investimentos – Novembro/2024

### 11.5 Enquadramento II – Limites Gerais – art. 18º - Res. CMN 4.963/2021

SEGMENTO DE APLICAÇÃO		TOTAL APLICADO	% CARTEIRA	LIMITE NO PL DO RPPS POR FUNDO
FI RF - 100% TPF	BRABESCO FI RF MAXI PODER PÚBLICO	R\$ 20.343.392,49	0,22%	100%
	ITAU SOBERANO RF SIMPLES FIC FI	R\$ 759.103,45	0,01%	
	BB PREVIDENCIÁRIO RF IDKA 2 TP FI	R\$ 10.270.189,45	0,11%	
	SAFRA SOBERANO REGIME PROPRIO DI FIC REF	R\$ 4.741.803,68	0,05%	
	XP TREND PÓS FIXADO FIC FIRF SIMPLES	R\$ 89.551.885,43	0,97%	
RENDA FIXA	CAIXA FI BRASIL REF DI LP	R\$ 156.252.473,48	1,70%	20%
	SAFRA DI MASTER RF	R\$ 198.567.513,06	2,16%	
	ITAÚ INST. RENDA FIXA REF DI FI	R\$ 9.777.256,37	0,11%	
	BB PREVID RF PERFIL	R\$ 443.255.773,16	4,82%	
	BRABESCO FI REFERENCIADO DI PREMIUM	R\$ 491.734.876,96	5,35%	
FI RF CREDITO PRIVADO	ITAU HIGH GRADE RF CP FIC FI	R\$ 8.873.099,85	0,10%	20%
	INTER CORPORATE FIRF CRED PRIV	R\$ 40.361.591,56	0,44%	
	BTG PACTUAL CRED CORP I FIC FI RF CP	R\$ 64.381.640,57	0,70%	
	PORTO SEGURO FI REFERENCIADO DI CP	R\$ 113.264.985,76	1,23%	
	BNP PARIBAS MACTH DI FI RF REF CP	R\$ 14.781.360,60	0,16%	
	SAFRA EXTRA BANCOS FIC RF CRED PR	R\$ 60.309.578,14	0,66%	
FUNDOS DE AÇÕES	ARX INCOME INSTITUCIONAL FIC FIA	R\$ 13.591.819,55	0,15%	20%
	AZ QUEST SMALL MID INST. FIC FIA	R\$ 49.609.600,33	0,54%	
	BB PREVID AÇÕES VALOR FIC FIA	R\$ 93.663.655,54	1,02%	
	BB AÇÕES SELEÇÃO FATORIAL FIC FI	R\$ 52.779.661,35	0,57%	
	BRABESCO FIA MID SMALL CAPS	R\$ 57.210.142,48	0,62%	
	BRASIL CAPITAL RP INSTITUCIONAL FIC FIA	R\$ 36.369.820,13	0,40%	
	BTG PACTAL ABSOLUTO INST. FIQ FIA	R\$ 184.852.918,61	2,01%	
	CAIXA FIC FIA BRASIL AÇÕES LIVRE QUANTIT.	R\$ 40.469.978,06	0,44%	
	DAYCOVAL IBOVESPA ATIVO FIA	R\$ 16.812.624,99	0,18%	
	ICATÚ VANGUARDA DIVIDENDOS FIA	R\$ 79.219.919,25	0,86%	
	ITAÚ SMALL CAP VALUATION FIC FIA	R\$ 60.535.306,48	0,66%	
	OCCAM FIC FIA	R\$ 105.109.886,78	1,14%	
	VINCI MOSAICO INSTUCIONAL FIA	R\$ 104.567.307,92	1,14%	
	GUEPARDO INSTITUCIONAL FIC FIA	R\$ 249.318.855,33	2,71%	
	VINCI SELECTION EQUITIES FIA	R\$ 44.086.773,66	0,48%	
	TRIGONO FLAGSHIP INST FIC FIA	R\$ 37.695.938,46	0,41%	
	TARPON ATLANTICUS FIC FIA RES LIMITADA	R\$ 51.410.297,77	0,56%	
	TAPON GT INSTITUCIONAL I FIC FIA	R\$ 105.834.661,94	1,15%	
	TARPON GT INSTITUCIONAL FUNDO DE INVEST.	R\$ 51.008.621,92	0,55%	
	TRIGONO DELPHOS INCOME INST FIC FIA	R\$ 37.285.140,42	0,41%	
CONSTANCIA FUNDAMENTO FIA	R\$ 1.108.949,03	0,01%		
CLARITAS VALOR FEEDER FIC FIA	R\$ 14.834.968,69	0,16%		
INVEST NO EXTERIOR - FI	BB MM GLOBAL SELECT EQUITY	R\$ 80.168.975,15	0,87%	20%
	GENIAL MS GLOBAL BRANDS FIC FIA IE	R\$ 46.929.140,20	0,51%	
	GENIAL MS US GROWTH FIC FIA IE	R\$ 31.026.993,76	0,34%	
	JBONDS FIF - CIC MULT - RESP LTDA	R\$ 100.857.940,00	1,10%	
	SCHRODER SUSTENT ACOES GLOBAIS FIC FIA	R\$ 38.340.543,30	0,42%	
FIA - BDR	BB FIA BDR - NIVEL I	R\$ 100.730.376,16	1,10%	20%
	ITAU BDR NIVEL 1 AÇÕES FIC FI	R\$ 52.451.977,13	0,57%	
	SAFRA CONSUMO AMERICANO FIA BDR - NIVEL I	R\$ 46.772.786,35	0,51%	





## Relatório de Investimentos – Novembro/2024

SEGMENTO DE APLICAÇÃO		TOTAL APLICADO	% CARTEIRA	LIMITE NO PL DO RPPS POR FUNDO
FUNDOS MULTIMERCADO	SAFRA S&P REAIS PB FIC FIM	R\$ 88.002.216,74	0,96%	20%
	BTG PACTUAL S&P 500 BRL FI MULT	R\$ 26.394.803,28	0,29%	
	ICATU VANGUARDA IGARATE LONG	R\$ 21.075.268,27	0,23%	
	RIO BRAVO PROTEÇÃO PORT FIF MM	R\$ 37.199.967,00	0,40%	
	CAIXA FIC CAPITAL PROTEGIDO IBOV V LP	R\$ 21.227.473,44	0,23%	
	RIO BRAVO PROTEÇÃO FIM	R\$ 16.663.488,19	0,18%	
FIP	BTG PACTUAL ECONOMIA REAL FIP	R\$ 41.713.969,99	0,45%	20%
	KINEA PRIVATE EQUITY V FEEDER INST I FIP	R\$ 63.420.021,43	0,69%	
	BTG PACTUAL CLA ECONOMIA REAL II FIP MULT	R\$ 16.327.122,84	0,18%	
	CLA VINCI STRATEGIC PARTINERS I FIP MULT	R\$ 4.892.008,38	0,05%	
	PÁTRIA PRIVATE EQUITY VII ADVISORY FIP	R\$ 62.089.389,21	0,68%	
	PÁTRIA INFRAESTRUTURA V ADVISORY FIP	R\$ 2.940.802,39	0,03%	
	BTG PACTUAL INFRA III PEEDER FIP MULT	R\$ 1.902.318,91	0,02%	
	BTG PACTUAL IMPACTO FIP	R\$ 33.270.562,19	0,36%	
<b>TOTAL SEGMENTO APLICAÇÃO</b>		<b>R\$ 4.149.001.517,01</b>		

Quadro 49.



## Relatório de Investimentos – Novembro/2024

### 11.6 Enquadramento III – Limites Gerais – art. 19º - Res. CMN 4.963/2021

SEGMENTO DE APLICAÇÃO		TOTAL APLICADO	PATRIMÔNIO LÍQUIDO DO FUNDO - R\$	% DO PL DO FUNDO	LIMITE RESOL. CMN 4.963/21
FI RENDA FIXA 100% TPF	BRADESCO FI RF MAXI PODER PÚBLICO	R\$ 20.343.392,49	R\$ 414.902.008,41	4,90%	100%
	BB PREVIDENCIÁRIO RF IDKA 2 TP FI	R\$ 10.270.189,45	R\$ 4.812.833.118,29	0,21%	
	ITAU SOBERANO RF SIMPLES FIC FI	R\$ 759.103,45	R\$ 49.578.254.937,68	0,00%	
	SAFRA SOBERANO REGIME PRÓPRIO DI FIC REF	R\$ 4.741.803,68	R\$ 3.717.282.740,89	0,13%	
	XP TREND PÓS FIXADO FIC FIRF SIMPLES	R\$ 89.551.885,43	R\$ 10.827.440.201,73	0,83%	
FI RENDA FIXA REF	BRADESCO FI RENDA FIXA REF DI PREMIUM	R\$ 491.734.876,96	R\$ 15.384.948.340,63	3,20%	15%
	SAFRA DI MASTER RF	R\$ 198.567.513,06	R\$ 6.093.155.632,99	3,26%	
	BB PREVID RF PERFIL	R\$ 443.255.773,16	R\$ 19.993.814.988,50	2,22%	
	ITAU INST. RENDA FIXA REF DI FI	R\$ 9.777.256,37	R\$ 7.327.212.030,68	0,13%	
	CAIXA FI BRASIL REF DI LP	R\$ 156.252.473,48	R\$ 19.373.615.271,47	0,81%	
FI RF CREDITO PRIVADO	INTER CORPORATE FIRF CRED PRIV	R\$ 40.361.591,56	R\$ 1.642.098.772,97	2,46%	5%
	ITAU HIGH GRADE RF CP FIC FI	R\$ 8.873.099,85	R\$ 21.855.925.722,93	0,04%	
	BTG PACTUAL CRED CORP I FIC FI RF CP	R\$ 64.381.640,57	R\$ 3.608.725.601,11	1,78%	
	PORTO SEGURO FI REFERENCIADO DI CP	R\$ 113.264.985,76	R\$ 7.774.361.960,19	1,46%	
	BNP PARIBAS MACTH DI FI RF REF CP	R\$ 14.781.360,60	R\$ 10.823.004.090,30	0,14%	
	SAFRA EXTRA BANCOS FIC RF CRED PR	R\$ 60.309.578,14	R\$ 8.313.366.603,73	0,73%	
FUNDO DE AÇÕES	ARX INCOME INSTITUCIONAL FIC FIA	R\$ 13.591.819,55	R\$ 330.805.615,46	4,11%	15%
	AZ QUEST SMALL MID INST. FIC FIA	R\$ 49.609.600,33	R\$ 1.121.008.884,72	4,43%	
	BB PREVID AÇÕES VALOR FIC FIA	R\$ 93.663.655,54	R\$ 658.477.915,45	14,22%	
	BB AÇÕES SELEÇÃO FATORIAL FIC FI	R\$ 52.779.661,35	R\$ 847.012.560,30	6,23%	
	BRADESCO FIA MID SMALL CAPS	R\$ 57.210.142,48	R\$ 366.852.159,20	15,59%	
	BRASIL CAPITAL RP INSTITUCIONAL FIC FIA	R\$ 36.369.820,13	R\$ 255.130.349,04	14,26%	
	BTG PACTAL ABSOLUTO INST. FIQ FIA	R\$ 184.852.918,61	R\$ 1.190.093.819,36	15,53%	
	CAIXA FIC FIA BRASIL AÇÕES LIVRE QUANTIT.	R\$ 40.469.978,06	R\$ 775.084.305,54	5,22%	
	DAYCOVAL IBOVESPA ATIVO FIA	R\$ 16.812.624,99	R\$ 255.130.349,04	6,59%	
	ICATÚ VANGUARDA DIVIDENDOS FIA	R\$ 79.219.919,25	R\$ 542.890.173,99	14,59%	
	ITAU SMALL CAP VALUATION FIC FIA	R\$ 60.535.306,48	R\$ 377.284.090,30	16,05%	
	OCCAM FIC FIA	R\$ 105.109.886,78	R\$ 755.000.184,64	13,92%	
	VINCI MOSAICO INSTITUCIONAL FIA	R\$ 104.567.307,92	R\$ 711.297.079,98	14,70%	
	GUEPARDO INSTITUCIONAL FIC FIA	R\$ 249.318.855,33	R\$ 2.778.064.432,43	8,97%	
	VINCI SELECTION EQUITIES FIA	R\$ 44.086.773,66	R\$ 377.422.502,57	11,68%	
	TRIGONO FLAGSHIP INST FIC FIA	R\$ 37.695.938,46	R\$ 641.896.404,86	5,87%	
	TARPON ATLANTICUS FIC FIA RES LIMITADA	R\$ 51.410.297,77	R\$ 462.094.904,95	11,13%	
	TARPON GT INSTITUCIONAL I FUNDO DE INVEST.	R\$ 51.008.621,92	R\$ 606.657.413,51	8,41%	
	TARPON GT INSTITUCIONAL I FIC FIA	R\$ 105.834.661,94	R\$ 2.029.415.849,24	5,22%	
	TRIGONO DELPHOS INCOME INST FIC FIA	R\$ 37.285.140,42	R\$ 601.070.183,23	6,20%	
CONSTANCIA FUNDAMENTO FIA	R\$ 1.108.949,03	R\$ 1.160.355.505,29	0,10%		
CLARITAS VALOR FEEDER FIC FIA	R\$ 14.834.968,69	R\$ 656.229.197,22	2,26%		
INVEST NO EXTERIOR - FI	BB MM GLOBAL SELECT EQUITY	R\$ 80.168.975,15	R\$ 1.805.629.722,65	4,44%	15%
	GENIAL MS GLOBAL BRANDS FIC FIA IE	R\$ 46.929.140,20	R\$ 126.937.450.544,65	0,04%	
	GENIAL MS US GROWTH FIC FIA IE	R\$ 31.026.993,76	R\$ 22.445.977.488,47	0,14%	
	JBONDS FIF - CIC MULT - RESP LTDA	R\$ 100.857.940,00	R\$ 23.769.051.728,45	0,42%	
	SCHRODER SUSTENT ACOES GLOBAIS FIC FIA	R\$ 38.340.543,30	R\$ 31.250.957.861,37	0,12%	



## Relatório de Investimentos – Novembro/2024

SEGMENTO DE APLICAÇÃO		TOTAL APLICADO	PATRIMÔNIO LÍQUIDO DO FUNDO - R\$	% DO PL DO FUNDO	LIMITE RESOL. CMN 4.963/21
FIA - BDR	BB FIA BDR - NIVEL I	R\$ 100.730.376,16	R\$ 1.841.476.070,49	5,47%	15%
	ITAU BDR NIVEL 1 AÇÕES FIC FI	R\$ 52.451.977,13	R\$ 397.907.913,20	13,18%	
	SAFRA CONSUMO AMERICANO FIA BDR - NIVEL I	R\$ 46.772.786,35	R\$ 882.451.383,50	5,30%	
FUNDOS MULTIMERCADO	SAFRA S&P REAIS PB FIC FIM	R\$ 88.002.216,74	R\$ 1.080.246.039,51	8,15%	15%
	BTG PACTUAL S&P 500 BRL FI MULT	R\$ 26.394.803,28	R\$ 973.791.310,99	2,71%	
	ICATU VANGUARDA IGARATE LONG	R\$ 21.075.268,27	R\$ 437.484.884,46	4,82%	
	RIO BRAVO PROTEÇÃO PORT FIF MM	R\$ 37.199.967,00	R\$ 290.925.272,36	12,79%	
	CAIXA FIC CAPITAL PROTEGIDO IBOV V LP	R\$ 21.227.473,44	R\$ 162.653.002,95	13,05%	
	RIO BRAVO PROTEÇÃO BOLSA AMERICANA FIM	R\$ -	R\$ -	0,00%	
	RIO BRAVO PROTEÇÃO FIM	R\$ 16.663.488,19	R\$ 131.275.350,03	12,69%	
FIP	BTG PACTUAL ECONOMIA REAL FIP	R\$ 41.713.969,99	R\$ 3.000.648.554,48	1,39%	15%
	KINEA PRIVATE EQUITY V FEEDER INST I FIP	R\$ 63.420.021,43	R\$ 1.297.079.832,70	4,89%	
	BTG PACTUAL CLA ECONOMIA REAL II FIP MULT	R\$ 16.327.122,84	R\$ 175.405.553,79	9,31%	
	CLA VINCI STRATEGIC PARTINERS I FIP MULT	R\$ 4.892.008,38	R\$ 90.610.129,62	5,40%	
	PÁTRIA PRIVATE EQUITY VII ADVISORY FIP	R\$ 62.089.389,21	R\$ 675.350.718,30	9,19%	
	PÁTRIA INFRAESTRUTURA V ADVISORY FIP	R\$ 2.940.802,39	R\$ 31.172.876,56	9,43%	
	BTG PACTUAL INFRA III FEEDER FIP MULT	R\$ 1.902.318,91	R\$ 30.290.402,38	6,28%	
	BTG PACTUAL IMPACTO FIP	R\$ 33.270.562,19	R\$ 686.912.874,51	4,84%	
	<b>TOTAL SEGMENTO APLICAÇÃO</b>		<b>R\$ 4.149.001.517,01</b>		

Quadro 50.

**Nota 1:** Para os fundos de investimentos que compram cotas de fundos de investimentos deve ser considerado, para fins de cumprimento deste artigo, o Patrimônio Líquido do fundo máster, conforme Art. 118 da Portaria MTP 1467/2022.

**Nota 2:** Observa-se desenquadramento passivo em alguns fundos da Carteira, com resgate de cotas por outros cotistas dos fundos. Considerando o disposto na RESOLUÇÃO CMN Nº 4.963, DE 25 DE NOVEMBRO DE 2021, art. 27, os RPPS poderão manter em carteira, por até 180 (cento e oitenta) dias, as aplicações que passem a ficar desenquadradas em relação a esta Resolução, desde que seja comprovado que o desenquadramento foi decorrente de situações involuntárias, para as quais não tenha dado causa, e que o seu desinvestimento ocasionaria, comparativamente à sua manutenção, maiores riscos para o atendimento aos princípios previstos no art. 1º desta Resolução parag. 1º. Para fins do disposto no caput, são consideradas situações involuntárias: inciso II - resgate de cotas de fundos de investimento por um outro cotista, nos quais o regime próprio de previdência social não efetue novos aportes. Assim sendo, o Comitê deverá manter acompanhando sistemático desses registros de forma a encaminhar à Diretoria as sugestões de movimentações adequadas.

FUNDO DE INVESTIMENTO	DT. DESENQ.	EM 30/10/2024	PRAZO (180 DIAS)	MEDIDA TOMADA
ITAÚ SMALL CAP VALUATION FIC FIA	ABRIL	7 MESES	SETEMBRO	RESGATE DE RECURSOS
BRASESCO FIA MID SMALL CAPS	JUNHO	6 MESES	NOVEMBRO	RESGATE DE RECURSOS
DAYCOVAL IBOVESPA ATIVO FIA	AGOSTO	3 MESES	MARÇO/2025	ANALISE EVOLUÇÃO DE APORTES
BTG ABSOLUTO INST. FIQ FIA	NOVEMBRO	1 MÊS	JUNHO/2025	ANALISE EVOLUÇÃO DE APORTES

Documento Assinado por: FLAVIANA GALUCIO ZOUBOUNELOS em 23/12/2024 09:32:47  
 Documento Assinado por: KEYDIA MARIA FERREIRA PONCE DE LEAO em 23/12/2024 13:25:37  
 Documento Assinado por: LEONARDO A. DE S. CAVALCANTI em 26/12/2024 13:15:02

Documento Assinado por: ALAN CYNARA B NASCIMENTO em 20/12/2024 12:28:41  
 Documento Assinado por: MARCOS ROBERTO NASCIMENTO DE SOUZA em 20/12/2024 12:43:06  
 Documento Assinado por: ARNALDO SOUZA DOS REIS em 20/12/2024 13:04:53  
 Documento Assinado por: RENIZIO FERREIRA em 20/12/2024 13:14:20  
 Documento Assinado por: WELLINGTON GUIMARAES BENTES em 20/12/2024 13:05:04

Documento assinado eletronicamente 604382/2024  
 AMAZONPREV - FUNDO PREVIDENCIÁRIO DO ESTADO DO AMAZONAS  
 Acesso: <https://www.portaldosegurado.am.gov.br/validar>  
 e valide o código: NJA0Mzby



## Relatório de Investimentos – Novembro/2024

### 11.7 Enquadramento IV – Limites Gerais – art. 20º - A - Res. CMN 4.963/2021

GESTOR DE RECURSOS	TOTAL DE RECURSOS SOB GESTÃO - (RANKING ANBIMA OUT/2024 EM R\$ MI	APLICAÇÕES - AMAZONPREV (NOV/2024)	% DE RECURSOS SOB GESTÃO	Resolução CMN nº 4.963/21
BB DTVM S.A	R\$ 1.702.595,09	R\$ 780.868.630,81	0,0459%	5%
CAIXA	R\$ 512.519,24	R\$ 217.949.924,98	0,0425%	
ITAU	R\$ 1.036.377,48	R\$ 132.396.743,28	0,0128%	
SAFRA	R\$ 161.626,35	R\$ 398.393.897,97	0,2465%	
BRDESCO	R\$ 790.479,32	R\$ 569.288.411,93	0,0720%	
ICATÚ	R\$ 50.444,48	R\$ 100.295.187,52	0,1988%	
BTG PACTUAL	R\$ 437.113,70	R\$ 368.843.336,39	0,0844%	
VINCI	R\$ 51.952,09	R\$ 153.546.089,96	0,2956%	
OCCAM	R\$ 9.987,65	R\$ 105.109.886,78	1,0524%	
PLURAL INVEST	R\$ 65.190,62	R\$ 77.956.133,96	0,1196%	
AZ QUEST	R\$ 34.472,12	R\$ 49.609.600,33	0,1439%	
BC GESTAO	R\$ 2.664,21	R\$ 36.369.820,13	1,3651%	
ARX	R\$ 37.709,66	R\$ 13.591.819,55	0,0360%	
SCHRODER	R\$ 25.796,63	R\$ 38.340.543,30	0,1486%	
DAYCOVAL	R\$ 18.364,26	R\$ 16.812.624,99	0,0916%	
GUEPARDO	R\$ 4.701,05	R\$ 249.318.855,33	5,3035%	
TRIGONO	R\$ 2.488,13	R\$ 74.981.078,88	3,0135%	
TARPON	R\$ 5.901,27	R\$ 208.253.581,63	3,5290%	
RIO BRAVO	R\$ 10.368,59	R\$ 53.863.455,19	0,5195%	
PORTO SEGURO	R\$ 18.040,97	R\$ 214.122.925,76	1,1869%	
CONSTANCIA	R\$ 1.901,02	R\$ 1.108.949,03	0,0583%	
BNP PARIBAS	R\$ 68.575,71	R\$ 14.781.360,60	0,0216%	
KINEA	R\$ 147.113,15	R\$ 63.420.021,43	0,0431%	
PATRIA INVEST	R\$ 63.222,39	R\$ 65.030.191,60	0,1029%	
XP INVESTIMENTOS	R\$ 182.608,25	R\$ 89.551.885,43	0,0060%	
CLARITAS	R\$ 5.137,67	R\$ 14.834.968,69	0,2887%	
INTER ASSET	R\$ 1.051,65	R\$ 40.361.591,56	3,8379%	

Quadro 51.

**Nota 1:** Para fins desse enquadramento, é aplicado o Ranking ANBIMA, atualizado bimestralmente, para o Gestores de Recursos de Terceiros.

**Nota 2:** Verificado que os recursos aplicados nos ativos da gestora Guepardo Investimentos, superam o limite estabelecido, já foi definido a necessidade de regularização imediata desse Enquadramento.

Documento Assinado por: FLAVIANA GALUCIO ZOUBOUNELOS em 23/12/2024 09:32:47  
 Documento Assinado por: KEYDIMA MARIA FERREIRA PONCE DE LEAO em 23/12/2024 13:25:37  
 Documento Assinado por: LEONARDO A. DE S. CAVALCANTI em 26/12/2024 13:15:02

Documento Assinado por: ALAN CYNARA B NASCIMENTO em 20/12/2024 12:28:41  
 Documento Assinado por: MARCOS ROBERTO NASCIMENTO DE SOUZA em 20/12/2024 12:43:06  
 Documento Assinado por: ARNALDO SOUZA DOS REIS em 20/12/2024 13:04:53  
 Documento Assinado por: RENIZIO FERREIRA em 20/12/2024 13:14:20  
 Documento Assinado por: WELLINGTON GUIMARAES BENTES em 20/12/2024 13:05:04

Documento assinado eletronicamente 604382/2024  
 AMAZONPREV - FUNDO PREVIDENCIÁRIO DO ESTADO DO AMAZONAS  
 Acesso: <https://www.portaldosegurado.am.gov.br/validar>  
 e valide o código: NJA0Mzzy



## Relatório de Investimentos – Novembro/2024

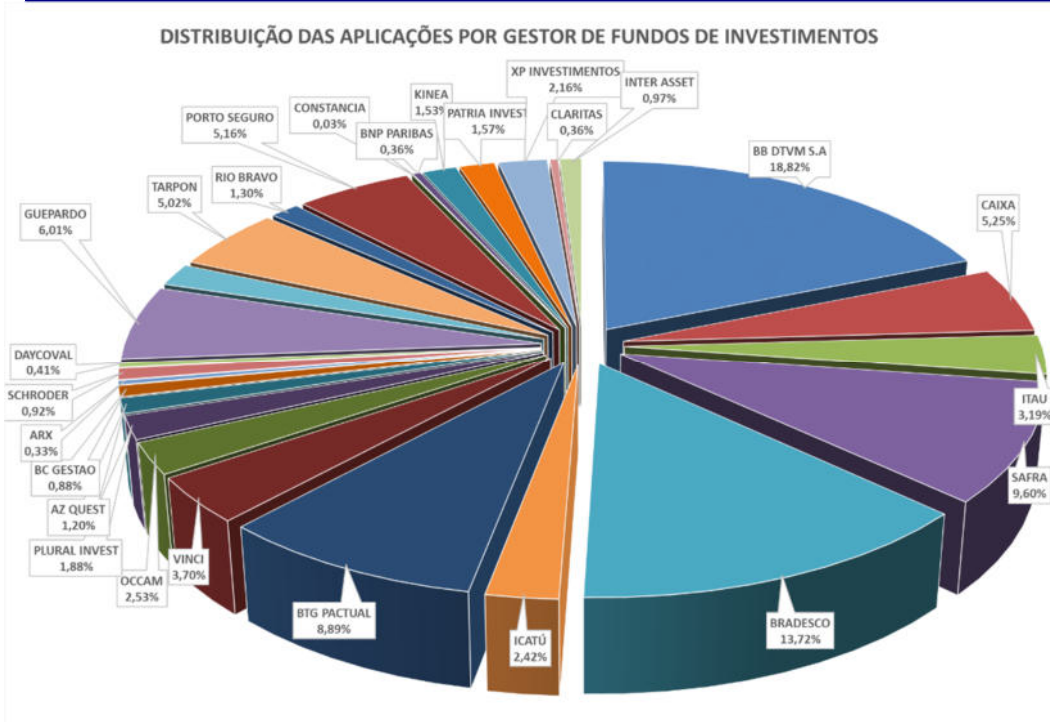


Gráfico 10.

### 12. TOTALIZAÇÃO DOS RECURSOS – AMAZONPREV

DESCRIÇÃO	SALDO
FUNDOS DE INVESTIMENTO	R\$ 4.149.001.517,00
TÍTULOS PÚBLICOS - NTN B	R\$ 4.574.467.406,32
LETRA FINANCEIRA	R\$ 393.600.015,03
TÍTULOS - CVS	R\$ 3.783.256,83
IMÓVEIS	R\$ 69.752.789,32
DISPONIBILIDADE FINANCEIRA	R\$ 1.059.448,60
<b>TOTAL</b>	<b>R\$ 9.191.664.433,10</b>

Quadro 52.

Documento Assinado por: ALAN CYNARA B NASCIMENTO em 20/12/2024 12:28:41  
 Documento Assinado por: MARCOS ROBERTO NASCIMENTO DE SOUZA em 20/12/2024 12:43:06  
 Documento Assinado por: ARNALDO SOUZA DOS REIS em 20/12/2024 13:04:53  
 Documento Assinado por: RENIZIO FERREIRA em 20/12/2024 13:14:20  
 Documento Assinado por: WELLINGTON GUIMARAES BENTES em 20/12/2024 13:05:04

Documento assinado eletronicamente 604382/2024  
 AMAZONPREV - FUNDO PREVIDENCIÁRIO DO ESTADO DO AMAZONAS  
 Acesso: <https://www.portaldosegurado.am.gov.br/validar>  
 e valide o código: NJA0Mzgy



## Relatório de Investimentos – Novembro/2024

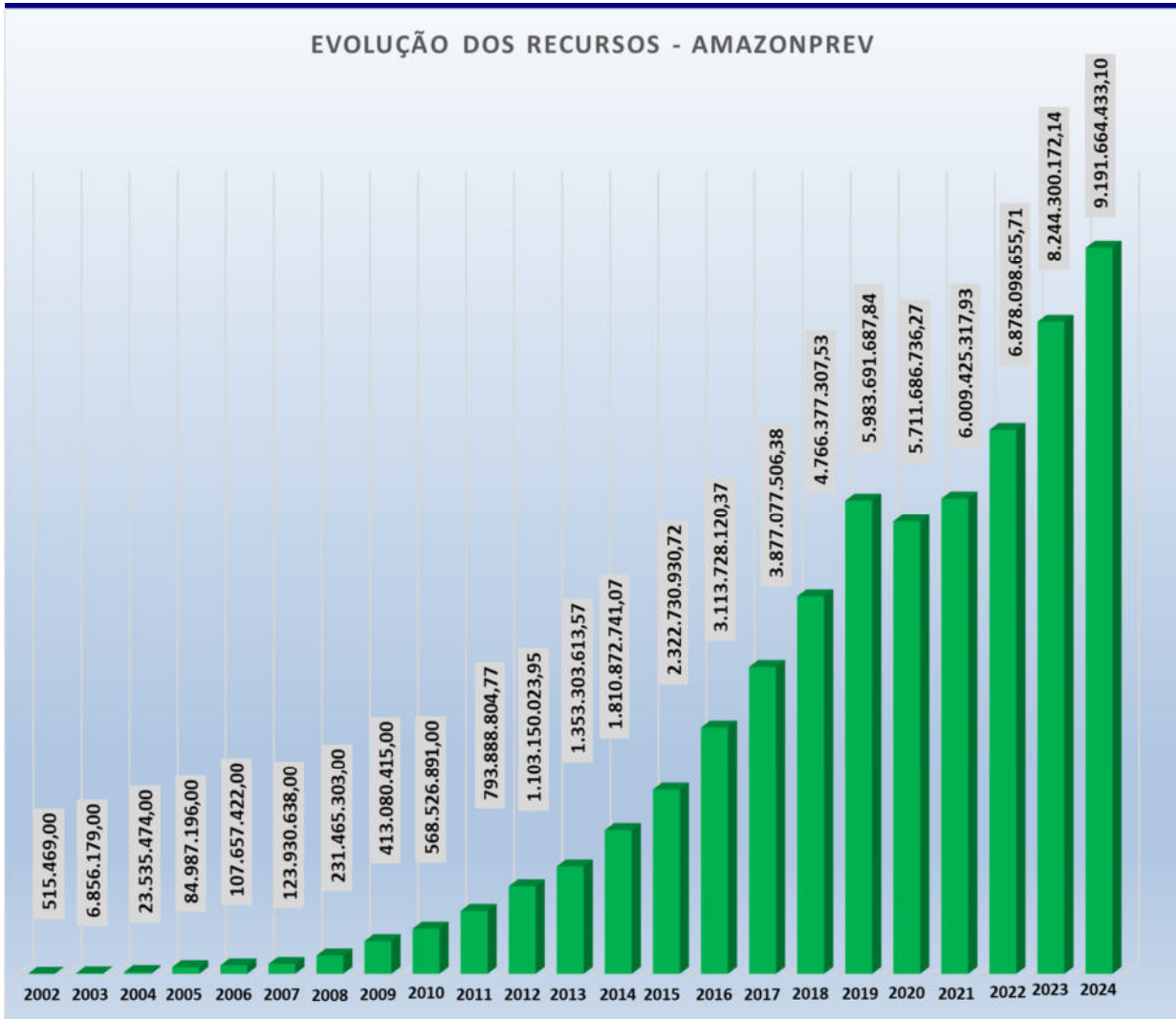


Gráfico 11.



## Relatório de Investimentos – Novembro/2024

### 13. PLANO DE AÇÃO MENSAL

	PLANO DE AÇÃO MENSAL	RESPONSÁVEL	PRAZO
FPREV/EXECUTIVO	a) <b>Novos Recursos:</b> Aplicar no Fundo BRADESCO FI RF REFERENCIADO DI PREMIUM (CNPJ 03.399.411/0001-90).	GERAF / COFIN, com supervisão do COMIV	15/01/2025
	b) <b>Recursos Atuais:</b> Migrar os recursos aplicados no fundo BB IDKA 2 para o fundo BB PREVID PERFIL;	GERAF / COFIN, com supervisão do COMIV	15/01/2025
	c) <b>Recursos Atuais:</b> Migrar os recursos aplicados no fundo SAFRA SOBERANO para o fundo SAFRA EXTRA BANCOS.	GERAF / COFIN, com supervisão do COMIV	15/01/2025
	d) <b>Recursos Atuais:</b> Migrar os recursos aplicados no fundo Itaú Soberano Simples para o fundo Itaú HIGH GRADE.	GERAF / COFIN, com supervisão do COMIV	15/01/2025
	e) <b>Recursos Atuais:</b> Migrar os recursos aplicados no fundo ITAU RF REFERENCIADO DI para o fundo Itaú HIGH GRADE.	GERAF / COFIN, com supervisão do COMIV	15/01/2025
FPREV/ASSEMBLEIA	a) <b>Novos Recursos:</b> Aplicar no Fundo BRADESCO FI RF REFERENCIADO DI PREMIUM (03.399.411/0001-90)	GERAF / COFIN, com supervisão do COMIV	15/01/2025
	b) <b>Recursos Atuais:</b> Migrar os recursos aplicados no fundo SAFRA SOBERANO para o fundo SAFRA DI MASTER REFERENC LP	GERAF / COFIN, com supervisão do COMIV	15/01/2025
FPREV TCE e MPE	a) <b>Novos Recursos:</b> Aplicar no Fundo BRADESCO FI RF REFERENCIADO DI PREMIUM (03.399.411/0001-90)	GERAF / COFIN, com supervisão do COMIV	15/01/2025
	b) <b>Recursos Atuais:</b> Migrar os recursos aplicados no fundo BRADESCO MAXI PODER PÚBLICO para BRADESCO DI PREMIUM	GERAF / COFIN, com supervisão do COMIV	15/01/2025
FFIN (Executivo, ALE, TCE, TJA, MPE, DPE, FPPM)	Aplicar os recursos no fundo Bradesco Maxi Poder Público, facilitando a operacionalização dos pagamentos das folhas de inativos e pensionistas desses órgãos. Devem ser observados os limites para aplicação conforme legislação vigente.	GERAF / COFIN, com supervisão do COMIV	15/01/2025
RECURSOS COMPREV	<b>Novos recursos:</b> Aplicar no fundo Bradesco Maxi Poder Público.	GERAF / COFIN, com supervisão do COMIV	15/01/2025
DISPONIBILIDADES DA TAXA DE ADMINISTRAÇÃO	<b>Novos Recursos:</b> Aplicar no fundo Maxi Poder Público.	GERAF / COFIN, com supervisão do COMIV	15/01/2025
AQUISIÇÃO DE TÍTULOS PÚBLICOS	Mantida a estratégia de aquisição de títulos públicos federais, em atendimento a Política Anual de Investimentos, bem como a ALM. Sendo utilizados recursos aplicados em fundos indexados ao CDI. Estratégia válida para todos os Poderes.	GERAF / COFIN, com supervisão do COMIV	15/01/2025
REUNIÃO COFIS/CONAD	Participação de nas reuniões ordinárias dos Conselhos Fiscal e de Administração, conforme definido nos Normativos Internos.	COMIV	09 e 10/01/2025
ENVIO DO DAIR A SPREV VIA CDPREV	Atualização das informações concernentes a carteiras de investimentos, aplicações e resgates, bem como, o total de recursos do RPPS.	COMIV	31/01/2025

Quadro 53.

**Nota:** O Plano de Ação Mensal refere-se às ações programadas para o próximo período conforme registro em Ata de Reunião do Comitê.

Documento Assinado por: ALAN CYNARA B NASCIMENTO em 20/12/2024 12:28:41  
Documento Assinado por: MARCOS ROBERTO NASCIMENTO DE SOUZA em 20/12/2024 12:43:06  
Documento Assinado por: ARNALDO SOUZA DOS REIS em 20/12/2024 13:04:53  
Documento Assinado por: RENIZO FERREIRA em 20/12/2024 13:14:20  
Documento Assinado por: WELLINGTON GUIMARAES BENTES em 20/12/2024 13:05:04

Documento assinado eletronicamente 604382/2024  
AMAZONPREV - FUNDO PREVIDENCIÁRIO DO ESTADO DO AMAZONAS  
Acesse: <https://www.portaldosegurado.am.gov.br/validar>  
e valide o código: NJA0Mzby



## Relatório de Investimentos – Novembro/2024

### PARECER DO COMITÊ DE INVESTIMENTOS

O Comitê de Investimentos da Fundação AMAZONPREV – Fundo Previdenciário do Estado do Amazonas, reunido ordinariamente **no dia 19 de dezembro de 2024**, apresenta o Relatório de Investimentos, com base no mês de **novembro/2024**, onde demonstra o acompanhamento da Rentabilidade e o Risco das diversas modalidades de operações realizadas nas movimentações dos recursos do RPPS.

O Relatório da Carteira da Amazonprev reflete os resultados sobre as decisões de investimentos e alocações deliberadas no período, com base em análise do Cenário Econômico e a Estratégia de Alocação dos recursos, proposta pelo Comitê de Investimentos, devidamente alinhada aos termos da Política de Investimentos aprovada para o exercício atual.

Conforme registrado na pág. 26 do Relatório, a Rentabilidade da Carteira de Investimentos está abaixo da meta estabelecida. Tal resultado é reflexo da marcação a mercado dos fundos de ações (art. 8º da Resolução CMN nº. 4.963/2021). O importante é registrar que o índice Ibovespa apresenta desvalorização nos últimos 03 (três) meses de mais de 7%, e que está com uma desvalorização no ano, no montante de -6,31%. Considerando o percentual dos recursos aplicados nesses ativos, a desvalorização do segmento, vem impactando nos resultados quando comparados à meta atuarial, entretanto, no acumulado de 12 (meses), apresenta um rendimento de R\$ 727.260.417,25 de ganhos para a Carteira de Investimentos da Amazonprev.

O Comitê vem acompanhando sistematicamente os desenquadramentos passivos em alguns Fundos de Investimentos, considerando o limite máximo, com base no Patrimônio Líquido do fundo, e que nesse caso, é permitido manter em carteira, conforme estabelece as normas, as aplicações por até 180 (cento e oitenta dias) a partir de verificado o fato.

As operações efetuadas para normalizar (enquadrar) os referidos fundos, foram registradas em Ata de Reunião do Comitê em 19 de dezembro de 2024. Entretanto, há de se destacar, operações em Letras Financeiras, que ainda estão pendentes de maiores informações..





## Relatório de Investimentos – Novembro/2024

*Assinado eletronicamente*  
**Alan Nascimento**  
Coordenador

*Assinado Eletronicamente*  
**Renízio Ferreira**  
Membro

*Assinado Eletronicamente*  
**Leonardo Cavalcanti**  
Membro

*Assinado Eletronicamente*  
**Wellington Guimaraes**  
Secretário

*Assinado Eletronicamente*  
**Flaviana Galúcio**  
Membro

*Assinado Eletronicamente*  
**Arnaldo Reis**  
Membro

*Assinado Eletronicamente*  
**Marcos Roberto**  
Membro

*Assinado Eletronicamente*  
**Keydma Leão**  
Membro

