

## Relatório de Investimentos – Dezembro/2024

Processo: 2025.A.00163

Destino: DIRAF / PRESI

Assunto: Relatório de Investimentos – Dezembro/2024

Data: 15/01/2025

### RELATÓRIO Nº. 002/2025 – COMIV

Senhores Diretores,

O Comitê de Investimentos apresenta o Relatório de Investimentos referente ao mês de **Dezembro/2024**, destacando:

- 1) Cenário econômico externo e interno, **fornecido pela LDB CONSULTORIA**, resumindo os principais acontecimentos que influenciaram nos resultados verificados nesse mês (**em anexo**);
- 2) Recursos do Fundo Previdenciário – FPREV – Poder Executivo, apresentando os saldos e **performance** dos Fundos de Investimentos, evolução dos saldos dos Fundos de Investimentos, imóveis e CVS, comparativo da rentabilidade com a Meta Atuarial, Evolução e variação dos recursos do FPREV Executivo (páginas 03 a 10);
- 3) Recursos do Fundo Previdenciário – FPREV – Assembleia Legislativa do Estado do Amazonas – ALE/FPREV (páginas 11 a 13);
- 4) Recursos do Fundo Previdenciário – FPREV - Ministério Público Estadual/PGJ – MPE-PGJ/FPREV (páginas 14 a 16);
- 5) Recursos do Fundo Previdenciário – FPREV - Defensoria Pública Estadual – DPE/FPREV - (páginas 17 a 19);
- 6) Recursos do Fundo Previdenciário – FPREV – Tribunal de Justiça – TJ/FPREV - (páginas 20 a 22)
- 7) Recursos do Fundo Previdenciário – FPREV – Tribunal de Contas do Amazonas – TCE/FPREV - (páginas 23 a 25);
- 8) Rentabilidade do Fundo Previdenciário - Consolidado – FPREV (páginas 26 a 27);
- 9) Disponibilidades do Fundo Financeiro – (páginas 28 a 29);
- 10) Disponibilidades da Taxa de Administração - (página 30);
- 11) Enquadramento das Aplicações Financeiras - (páginas 31 a 38);
- 12) Total dos Recursos e Evolução Histórica dos Recursos da Amazonprev (página 39);
- 13) Plano de Ação Mensal: Estratégia mensal para Alocação de Recursos (página 40);
- 14) Parecer do Comitê de Investimentos (página 41).



## Relatório de Investimentos – Dezembro/2024

### 2. RECURSOS DO FUNDO PREVIDENCIÁRIO – FPREV EXECUTIVO

#### 2.1. SALDOS E PERFORMANCE RENDA FIXA

FUNDO DE INVESTIMENTO - SEGMENTO DE RENDA FIXA	SALDOS		VALORIZAÇÃO (%)					
	29/11/2024	31/12/2024	out/24	nov/24	dez/24	TRIMESTRE	2024	ÚLTIMOS 12 MESES
BB PREVID IDKA 2	R\$ 10.270.189,45	R\$ 10.254.671,05	0,8086	0,3143	(0,1511)	0,9726	6,0822	6,0822
SAFRA SOBERANO REGIM PROP DI	R\$ 4.671.268,70	R\$ 4.711.845,58	0,9400	0,7900	0,8700	2,6225	10,7400	10,7400
ITAU SOBERANO SIMPLES	R\$ 759.103,45	R\$ 765.804,12	0,9300	0,7900	0,8800	2,6225	10,7800	10,7800
TREND PÓS-FIXADO FIC FIRF SIMPLES	R\$ 12.480.201,94	R\$ 12.585.595,34	0,9538	0,8200	0,8400	2,6366	10,8500	10,8500
<b>TOTAL art. 7º, inciso I, "b"</b>	<b>R\$ 28.180.763,54</b>	<b>R\$ 28.317.916,09</b>						
BRANCO FI RF DI PREMIUM	R\$ 323.719.201,77	R\$ 184.030.407,70	0,9300	0,8100	0,8600	2,6226	11,1800	11,1800
CAIXA FI BRASIL REFERENCIADO DI LP	R\$ 75.524.347,08	R\$ 76.150.206,49	0,9116	0,8095	0,8287	2,5715	11,0284	11,0284
ITAÚ RENDA FIXA REF DI FI	R\$ 9.538.137,51	R\$ 9.619.818,75	0,9300	0,8000	0,8600	2,6124	11,1800	11,1800
BB PREVID RF PERFIL	R\$ 369.235.459,97	R\$ 372.176.807,85	0,9300	0,8061	0,7966	2,5541	10,8782	10,8782
SAFRA DI MASTER RF REFER LP	R\$ 82.378.879,27	R\$ 83.069.351,96	0,9300	0,7900	0,8400	2,5819	10,9700	10,9700
<b>TOTAL art. 7º, inciso III, "a"</b>	<b>R\$ 860.396.025,60</b>	<b>R\$ 725.046.592,75</b>						
ITAU HIGH GRADE RF DP FIC FI	R\$ 8.873.099,85	R\$ 8.957.087,07	0,9500	0,8400	0,9500	2,7651	11,7200	11,7200
BTG PACTUAL CRED CORP FIC FI RF CP	R\$ 63.052.444,89	R\$ 63.429.772,61	0,9700	0,8500	0,6000	2,4392	12,7600	12,7600
PORTO SEGURO FI REFER DI CRED PRIV	R\$ 113.264.985,76	R\$ 114.196.203,31	0,9117	0,8068	0,8222	2,5622	11,7566	11,7566
BNP PARIBAS MATCH DI FI RF REF CP	R\$ 14.781.360,60	R\$ 14.918.761,37	0,9460	0,7900	0,9300	2,6897	11,1300	11,1300
INTER CORPORATE FIRF CRED PRIV	R\$ 40.361.591,56	R\$ 40.719.886,81	0,9368	0,8072	0,8877	2,6548	11,1721	11,1721
SAFRA EXTRA BANCOS FIC RF CRED PR	R\$ 60.309.578,14	R\$ 60.860.968,78	0,9700	0,8100	0,9100	2,7141	11,1800	11,1800
<b>TOTAL art. 7º, inciso V, "b"</b>	<b>R\$ 300.643.060,80</b>	<b>R\$ 303.082.679,95</b>						
<b>TOTAL RENDA FIXA</b>	<b>R\$ 1.189.219.849,94</b>	<b>R\$ 1.056.447.188,79</b>						

Quadro 1.

**Nota 1:** Os percentuais de rentabilidade registrados acima são obtidos pela variação do valor das cotas de cada fundo de investimento, de acordo com o extrato bancário. Essas variações não consideram as movimentações financeiras (aplicação e resgate) no período.

**Nota 2:** As movimentações neste mês tiveram como base a **Ata de reunião do COMIV nº. 217/2024**, devidamente autorizadas pela Diretoria, através do Despacho de 16/12/2024 constante do Processo 2024.A.07554: **Item 3.1. FPREV EXECUTIVO: a) Recursos Novos: Aplicar** no FUNDO BRADESCO DI PREMIUM (CNPJ 03.399.411/0001-90).

**Nota 3:** Realizadas novas aquisições de Títulos Públicos (pág.07, quadro 7), com utilização de recursos aplicados no fundo Bradesco DI Premium, conforme aprovação da Ata COMIV 216/2024, item 10.



## Relatório de Investimentos – Dezembro/2024

### 2.2 SALDOS E PERFORMANCE RENDA VARIÁVEL

FUNDO DE INVESTIMENTO - SEGMENTO DE RENDA VARIÁVEL	SALDOS		VALORIZAÇÃO (%)					
	29/11/2024	31/12/2024	out/24	nov/24	dez/24	TRIMESTRE	2024	ÚLTIMOS 12 MESES
TARPON GT 30 FIC FIA (INSTIT I FIC FIA)	R\$ 93.369.637,29	R\$ 92.696.560,03	0,5142	(3,0119)	(0,7209)	(3,2160)	(0,7212)	(0,7212)
GUEPARDO INSTITUCIONAL FIC FIA	R\$ 226.644.524,09	R\$ 214.188.689,37	(1,0794)	(3,9400)	(5,5000)	(10,2031)	(10,8800)	(10,8800)
BB PREVID AÇÕES VALOR FIC FIA	R\$ 77.307.411,01	R\$ 73.606.877,77	(1,4495)	(1,6540)	(4,7867)	(7,7188)	(11,3623)	(11,3623)
TARPON ATLANTICUS FIC FIA	R\$ 51.410.297,77	R\$ 44.702.205,30	1,5317	(24,1491)	(13,0481)	(33,0360)	(36,0628)	(36,0628)
TARPON GT INSTITUCIONAL FI	R\$ 51.008.621,92	R\$ 50.390.148,79	0,5618	(3,0076)	(1,2125)	(3,6453)	(1,0392)	(1,0392)
BRASIL CAPITAL RP INSTIT FIC AÇÕES	R\$ 30.700.285,49	R\$ 28.330.787,87	2,0200	(7,8200)	(7,7200)	(13,2180)	(25,4800)	(25,4800)
CONSTANCIA FUNDAMENTO FIA	R\$ 1.108.949,03	R\$ 1.074.302,86	(1,4300)	(1,8600)	(3,1200)	(6,2816)	(10,1300)	(10,1300)
VINCI MOSAICO INSTTUCIONAL FIA	R\$ 104.567.307,92	R\$ 98.542.990,04	(1,8000)	(5,2800)	(5,7600)	(12,3426)	(14,6400)	(14,6400)
VINCI SELECTION EQUITIES FIA	R\$ 38.149.652,71	R\$ 36.468.539,31	(1,2300)	(4,0500)	(4,4100)	(9,4095)	(12,7200)	(12,7200)
OCCAM FIC FIA	R\$ 96.469.842,89	R\$ 93.699.667,26	(1,5400)	(1,4300)	(2,8700)	(5,7334)	(9,9000)	(9,9000)
BB AÇÕES SELEÇÃO FATOR FIC FI	R\$ 52.779.661,35	R\$ 50.746.149,76	(1,0150)	(2,4570)	(3,8528)	(7,1671)	(14,2680)	(14,2680)
CAIXA FIC FIA BRASIL AÇÕES LIVRE QUANT	R\$ 15.630.838,29	R\$ 14.429.423,27	1,0700	(1,2732)	(7,6862)	(7,8864)	(8,2397)	(8,2397)
CLARITAS VALOR FEEDER FIC FIA	R\$ 14.834.968,69	R\$ 13.931.973,45	(1,6600)	(6,4300)	(6,0900)	(13,5871)	(15,1200)	(15,1200)
ICATÚ VANGUARDA DIVIDENDOS FIA	R\$ 78.708.958,93	R\$ 75.033.650,07	(0,1000)	(3,5500)	(4,6700)	(8,1462)	(10,2300)	(10,2300)
TRIGONO DELPHOS INCOME INST FIC FIA	R\$ 37.285.140,42	R\$ 37.580.827,57	(2,1100)	(4,0900)	0,7900	(5,3720)	(18,4500)	(18,4500)
ARX INCOME INSTITUCIONAL FIC FIA	R\$ 13.591.819,55	R\$ 13.097.105,05	(0,9600)	(4,2600)	(3,6400)	(8,6306)	(5,7400)	(5,7400)
AZ QUEST SMALL MID INST. FIC FIA	R\$ 49.609.600,33	R\$ 48.383.245,12	0,1295	(0,4000)	(2,4700)	(2,7343)	(2,0800)	(2,0800)
BRDESCO FIA MID SMALL CAPS	R\$ 57.210.142,48	R\$ 52.919.467,24	(1,2100)	(5,5300)	(7,5000)	(13,6726)	(26,4100)	(26,4100)
ITAU SMALL CAPS VALUATION	R\$ 60.535.306,48	R\$ 55.838.059,20	(1,4400)	(3,2200)	(7,7600)	(12,0156)	(22,0800)	(22,0800)
TRIGONO FLAGSHIP INST FIC FIA	R\$ 31.357.819,14	R\$ 31.857.855,98	(1,1800)	(5,5100)	1,5900	(5,1403)	(18,2100)	(18,2100)
DAYCOVAL IBOVESPA ATIVO FI AÇÕES	R\$ 16.812.624,99	R\$ 16.057.750,49	(1,8510)	(2,0849)	(4,4909)	(8,2132)	(10,8638)	(10,8638)
BTG ABSOLUTO FIQ FIA	R\$ 183.811.818,18	R\$ 170.347.340,01	(1,3000)	(4,6000)	(7,3300)	(12,7421)	(20,3800)	(20,3800)
<b>TOTAL art. 8º, inciso I - RENDA VARIÁVEL</b>	<b>R\$ 1.382.905.228,95</b>	<b>R\$ 1.313.923.615,81</b>						

Quadro 2.

**Nota 1:** Os percentuais de rentabilidade registrados acima são obtidos pela variação do valor das cotas de cada fundo de investimento. Essas variações não consideram as movimentações financeiras (aplicação e resgate) no período.



## Relatório de Investimentos – Dezembro/2024

### 2.3 SALDOS E PERFORMANCE INVESTIMENTOS NO EXTERIOR

SEGMENTO DE APLICAÇÃO - INVESTIMENTO NO EXTERIOR	SALDOS		VALORIZAÇÃO (%)					
	29/11/2024	31/12/2024	out/24	nov/24	dez/24	TRIMESTRE	2024	ÚLTIMOS 12 MESES
GENIAL MS GLOBAL BRANDS FIC FIA	R\$ 46.929.140,20	R\$ 47.180.483,46	2,9405	6,2300	0,5400	9,9442	36,9500	36,9500
GENIAL MS US GROWTH FIC FIA IE	R\$ 31.026.993,76	R\$ 30.755.111,21	12,1907	27,8600	(0,8800)	42,1847	76,6000	76,6000
BB MM GLOBAL SELECT EQUITY INVEST NO EXTERIOR	R\$ 35.636.714,73	R\$ 35.413.652,44	3,9250	6,8215	(0,6259)	10,3194	46,4361	46,4361
SCHRODER SUSTENT ACOES GLOBAIS FIC FIA	R\$ 38.340.543,30	R\$ 39.114.198,38	2,1701	4,7400	2,0200	9,1746	39,4100	39,4100
JBONDS FIF-CIC MULT - RESP LTDA	R\$ 100.857.940,00	R\$ 100.308.400,00	(1,3956)	1,6498	(0,5449)	(0,3150)	N/C	N/C
<b>TOTAL art 9º - A - II - Sufixo Investimento no Exte</b>	<b>R\$ 252.791.331,99</b>	<b>R\$ 252.771.845,49</b>						
BB AÇÕES ESG FIA - BDR NIVEL I	R\$ 100.730.376,16	R\$ 103.966.417,79	5,6139	8,5922	3,2125	18,3728	55,7432	55,7432
SAFRA CONSUMO AMERICANO BDR	R\$ 45.161.756,26	R\$ 46.257.710,44	4,6500	9,3300	2,4300	17,1941	52,6200	52,6200
ITAU BDR NIVEL I AÇÕES FIC	R\$ 52.451.977,13	R\$ 52.594.457,35	7,4600	9,1400	0,2700	17,5985	55,6400	55,6400
<b>TOTAL art 9º - A - III - BDR Nível I</b>	<b>R\$ 198.344.109,55</b>	<b>R\$ 202.818.585,58</b>						
<b>TOTAL INVESTIMENTOS NO EXTERIOR</b>	<b>R\$ 451.135.441,54</b>	<b>R\$ 455.590.431,07</b>						

Quadro 3.

**Nota 1:** Os percentuais de rentabilidade registrados acima são obtidos pela variação do valor das cotas de cada fundo de investimento. Essas variações não consideram as movimentações financeiras (aplicação e resgate) no período.

### 2.4 SALDOS E PERFORMANCE – FUNDOS ESTRUTURADOS

SEGMENTO DE APLICAÇÃO - FUNDOS ESTRUTURADOS	SALDOS		VALORIZAÇÃO (%)					
	29/11/2024	31/12/2024	out/24	nov/24	dez/24	TRIMESTRE	2024	ÚLTIMOS 12 MESES
SAFRA S&P REAIS PB MULTIMERCADO	R\$ 33.693.758,73	R\$ 33.063.562,99	(0,3600)	5,9600	(1,6700)	3,8154	28,0500	28,0500
BTG PACTUAL S&P 500 BRL FI MULT	R\$ 26.394.803,28	R\$ 25.924.820,60	(0,2900)	6,0400	(1,7800)	3,8504	29,3600	29,3600
CAIXA FIC CAPITAL PROTEGIDO IBOV V LP	R\$ 21.227.473,44	R\$ 21.369.723,72	2,1284	1,9507	0,6701	4,8183	(0,2822)	(0,2822)
RIO BRAVO PROTEÇÃO FI MM	R\$ 16.663.488,19	R\$ 16.111.742,85	(0,4000)	(2,3500)	(3,3100)	(5,9599)	(9,1200)	(9,1200)
ICATU VANG IGARATE LONG BIASED	R\$ 21.075.268,27	R\$ 20.208.122,00	0,5700	(1,0800)	(4,1100)	(4,6049)	0,6600	0,6600
RIO BRAVO PROTEÇÃO PORT FIF MM - NOVO	R\$ 37.199.967,00	R\$ 36.456.091,00	(1,5800)	0,6800	(2,0000)	(2,8925)	4,1600	4,1600
<b>TOTAL art. 10º, inciso I</b>	<b>R\$ 156.254.758,91</b>	<b>R\$ 153.134.063,16</b>						
BTG ECONOMIA REAL FIP	R\$ 41.713.969,99	R\$ 41.641.500,00	(0,2000)	(0,1600)	(0,1700)	(0,5291)	2,5400	2,5400
BTG PACTUAL IMPACTO FIP	R\$ 33.270.562,19	R\$ 33.265.081,88	(0,3500)	(0,0800)	(0,0200)	(0,4496)	13,3900	13,3900
BTG PACTUAL CLA ECONOMIA R II FIP MULT	R\$ 16.327.122,84	R\$ 16.183.960,38	(0,9600)	(0,8000)	(0,8800)	(2,6169)	0,0700	0,0700
CLA VINCI STRATEGIC PARTINERS I FIP MULT	R\$ 4.892.008,38	R\$ 4.958.412,02	2,9600	(0,3500)	0,5000	3,1126	21,4500	21,4500
KINEA PRIVATE EQUITY FEEDER INST I FIP	R\$ 63.420.021,43	R\$ 63.167.452,99	0,0402	(0,8028)	(0,1253)	(0,8873)	11,4769	11,4769
PÁTRIA INFRAESTRUTURA V ADVISORY FIP	R\$ 2.940.802,39	R\$ 5.204.844,18	7,4331	(2,6800)	29,8200	35,7319	8,5370	8,5370
PÁTRIA PRIVATE EQUITY VII ADVISORY FIP	R\$ 62.089.389,20	R\$ 77.546.363,42	0,2657	(0,2800)	6,3936	6,3776	15,3982	15,3982
BTG PACTUAL INFRA III FEEDER FIP MULT	R\$ 1.902.318,91	R\$ 1.728.250,83	(15,9200)	20,1500	(9,1500)	(8,2214)	(37,3400)	(37,3400)
<b>TOTAL art. 10º, inciso II</b>	<b>R\$ 226.556.195,33</b>	<b>R\$ 243.695.865,70</b>						
<b>TOTAL FUNDOS ESTRUTURADOS</b>	<b>R\$ 382.810.954,24</b>	<b>R\$ 396.829.928,86</b>						
<b>TOTAL GERAL</b>	<b>R\$ 3.406.071.474,67</b>	<b>R\$ 3.222.791.164,53</b>						

Quadro 4.

**Nota 1:** Os percentuais de rentabilidade registrados acima são obtidos pela variação do valor das cotas de cada fundo de investimento. Essas variações não consideram as movimentações financeiras (aplicação e resgate) no período.



# Relatório de Investimentos – Dezembro/2024

## 2.5 CONTROLE DE EVOLUÇÃO DOS FUNDO DE INVESTIMENTOS EM PARTICIPAÇÕES

APORTES/FUNDOS	VINCI STRATEGIC PARTNERS I FIP	KINEA PRIVATE EQUITY V FEEDER INSTITUCIONAL I FIP	BTG ECONOMIA REAL FIP	BTG PACTUAL ECONOMIA REAL II FIP	BTG PACTUAL INVESTIMENTOS DE IMPACTO FIP	BTG PACTUAL INFRAESTRUTURA III FEEDER FIP	Pátria PE VII Advisory FIP Multi - Classe C	Pátria Infraestrutura V Advsoy	TOTAL DE RECURSOS
1ª CHAMADA DE CAPITAL	R\$ 268.453,31	R\$ 2.875.000,00	R\$ 5.671.011,85	R\$ 5.840.901,39	R\$ 9.515.813,90	R\$ 1.749.832,91	R\$ 22.366.702,50	R\$ 714.406,80	R\$ 49.002.122,66
2ª CHAMADA DE CAPITAL	R\$ 334.844,05	R\$ 9.278.448,35	R\$ 2.063.666,86	R\$ 1.666.666,72	R\$ 1.702.633,54	R\$ 1.050.000,04	R\$ 8.250.000,00	R\$ 357.249,50	R\$ 24.703.509,06
3ª CHAMADA DE CAPITAL	R\$ 264.358,56	R\$ 6.329.310,18	R\$ 3.331.898,77	R\$ 4.166.666,22	R\$ 690.979,79	R\$ -	R\$ 1.958.742,09	R\$ 417.507,85	R\$ 17.159.463,46
4ª CHAMADA DE CAPITAL	R\$ 87.385,16	R\$ 1.013.353,25	R\$ 1.325.970,49	R\$ 7.729.467,71	R\$ 6.779.214,99	R\$ -	R\$ 12.154.511,12	R\$ 2.077.641,51	R\$ 31.167.544,23
5ª CHAMADA DE CAPITAL	R\$ 117.214,27	R\$ 8.673.587,50	R\$ 1.579.015,44	R\$ -	R\$ 1.635.358,51	R\$ -	R\$ 14.227.223,93	R\$ 828.187,29	R\$ 27.060.586,94
6ª CHAMADA DE CAPITAL	R\$ 139.146,78	R\$ 4.983.567,55	R\$ 6.028.436,59	R\$ -	R\$ 6.792.859,22	R\$ -	R\$ 10.252.262,39	R\$ 1.596.766,42	R\$ 29.793.038,95
7ª CHAMADA DE CAPITAL	R\$ 153.285,87	R\$ 26.101.997,78	FINALIZADO	R\$ -	R\$ -	R\$ -	R\$ -	R\$ -	R\$ 26.255.283,65
8ª CHAMADA DE CAPITAL	R\$ 669.283,52	R\$ 10.419.182,82		R\$ -	R\$ -	R\$ -	R\$ -	R\$ -	R\$ 11.088.466,34
9ª CHAMADA DE CAPITAL	R\$ 57.441,47	R\$ -		R\$ -	R\$ -	R\$ -	R\$ -	R\$ -	R\$ 57.441,47
10ª CHAMADA DE CAPITAL	R\$ 929.053,33	R\$ -		R\$ -	R\$ -	R\$ -	R\$ -	R\$ -	R\$ 929.053,33
11ª CHAMADA DE CAPITAL	R\$ 466.288,86	R\$ -		R\$ -	R\$ -	R\$ -	R\$ -	R\$ -	R\$ 466.288,86
12ª CHAMADA DE CAPITAL	R\$ 114.036,56	R\$ -		R\$ -	R\$ -	R\$ -	R\$ -	R\$ -	R\$ 114.036,56
13ª CHAMADA DE CAPITAL	R\$ 100.655,61	R\$ -		R\$ -	R\$ -	R\$ -	R\$ -	R\$ -	R\$ 100.655,61
14ª CHAMADA DE CAPITAL	R\$ 200.016,48	R\$ -		R\$ -	R\$ -	R\$ -	R\$ -	R\$ -	R\$ 200.016,48
15ª CHAMADA DE CAPITAL	R\$ 33.101,82	R\$ -		R\$ -	R\$ -	R\$ -	R\$ -	R\$ -	R\$ 33.101,82
<b>TOTAL INTEGRALIZADO</b>	<b>R\$ 3.934.565,65</b>	<b>R\$ 69.674.447,43</b>		<b>R\$ 20.000.000,00</b>	<b>R\$ 19.403.702,04</b>	<b>R\$ 27.116.859,95</b>	<b>R\$ 2.799.832,95</b>	<b>R\$ 69.209.442,03</b>	<b>R\$ 5.991.759,37</b>
<b>TOTAL SUBSCRITO</b>	<b>R\$ 25.000.000,00</b>	<b>150.000.000,00</b>	<b>R\$ 20.000.000,00</b>	<b>R\$ 100.000.000,00</b>	<b>R\$ 50.000.000,00</b>	<b>R\$ 100.000.000,00</b>	<b>R\$ 150.000.000,00</b>	<b>R\$ 50.000.000,00</b>	<b>R\$ 645.000.000,00</b>
<b>TOTAL BASE DEZEMBRO/24</b>	<b>R\$ 4.958.412,02</b>	<b>R\$ 63.167.452,99</b>	<b>R\$ 41.641.500,00</b>	<b>R\$ 16.183.960,38</b>	<b>R\$ 33.265.081,88</b>	<b>R\$ 1.728.250,83</b>	<b>R\$ 77.546.363,42</b>	<b>R\$ 5.204.844,18</b>	<b>R\$ 243.695.865,70</b>
ATA/PARECER-COMIV	182/2021 ; Item 5.2	182/2021 ; Item 5.1	Parecer nº 2251/2020	187/2022 ; Item 6.1	Parecer nº 899/2021	Ata nº 198/2023 e Parecer nº 074/2023	Ata nº 198/2023 e Parecer nº 074/2023	Ata nº 205/2023	
PROCESSO SISPREV	2022.A.00051	2022.A.00051	2021.A.22978	2022.A.03010	2021.A.21245	2023.A.03295	2023.A.03295	2023.A.11091	
DESPACHO DIRETORIA	07.01.2022	07.01.2022	04.09.2020	25.05.2022	18.05.2021	10.05.2023	10.05.2023	27.11.2023	
PERÍODO INVEST /DESINVEST	4 / 6	5 / 5	3 / 4	4 / 4	3 / 4	5 / 5	6 / 4	6 / 4	
RETORNO PREVISTO	IPCA + 16% a.a.		IPCA + 20% a.a.	IPCA + 20% a.a.	20% Bruto a.a.	IPCA + 15% a.a.	35% bruto a.a.	IPCA + 21% bruto a.a.	
ADMINISTRADOR	BTG PACTUAL	INTRAG DTVM	BTG PACTUAL	BTG PACTUAL	BTG PACTUAL	BTG PACTUAL	XP INVEST	XP INVEST	
GESTOR	VINCI PARTNERS	KINEA	BTG PACTUAL	BTG PACTUAL	BTG PACTUAL	BTG PACTUAL	PATRIA INVEST	PATRIA INVEST	
TOTAL A INTEGRALIZAR (R\$)	R\$ 21.065.434,35	R\$ 80.325.552,57	R\$ -	R\$ 80.596.297,96	R\$ 22.883.140,05	R\$ 97.200.167,05	R\$ 80.790.557,97	R\$ 44.008.240,63	R\$ 426.869.390,58
TOTAL A INTEGRALIZAR (%)	84,26%	53,55%	0,00%	80,60%	45,77%	97,20%	53,86%	88,02%	66,18%

### Quadro 5.

**Nota 1:** Total subscrito refere-se ao valor Comprometido e aprovado pela diretoria para ser aplicado no fundo, no entanto, não significa que os recursos serão utilizados na sua totalidade.

**Nota 2:** Atendidas as Chamadas de Capital para os FIPs: Vinci Strategic Partners I (16/12/2024), Patria PE VII Advisory (13/12/2024) e Patria Infra V (19/12/2024).

## 2.6 DISTRIBUIÇÃO DOS RECURSOS POR INSTITUIÇÃO FINANCEIRA

INSTITUIÇÃO	out/24	nov/24	dez/24
BRASESCO	R\$ 319.453.287,79	R\$ 380.929.344,25	R\$ 236.949.874,54
BTG	R\$ 372.617.995,21	R\$ 366.473.040,28	R\$ 352.520.726,31
ITAÚ	R\$ 129.620.560,24	R\$ 132.157.624,42	R\$ 127.775.226,49
BANCO DO BRASIL	R\$ 601.997.626,46	R\$ 610.323.097,94	R\$ 610.750.924,22
CAIXA	R\$ 144.932.587,53	R\$ 148.019.373,54	R\$ 147.363.005,92
ICATU	R\$ 113.332.892,28	R\$ 99.784.227,20	R\$ 95.241.772,07
PORTO	R\$ 211.579.407,14	R\$ 214.122.925,76	R\$ 214.504.603,31
VINCI	R\$ 155.062.212,96	R\$ 147.608.969,01	R\$ 139.969.941,37
SAFRA	R\$ 219.297.983,36	R\$ 226.215.241,10	R\$ 227.963.439,75
OCCAM	R\$ 97.865.533,66	R\$ 96.469.842,89	R\$ 93.699.667,26
BNP	R\$ 14.665.011,39	R\$ 14.781.360,60	R\$ 14.918.761,27
AZ QUEST	R\$ 49.809.191,76	R\$ 49.609.600,33	R\$ 48.383.245,12
RIO BRAVO	R\$ 54.015.087,37	R\$ 53.863.455,19	R\$ 52.567.833,85
ARX	R\$ 14.196.935,45	R\$ 13.591.819,55	R\$ 13.097.105,05
TARPON	R\$ 216.637.628,87	R\$ 195.788.556,98	R\$ 187.788.914,12
GUEPARDO	R\$ 235.932.172,19	R\$ 226.644.524,09	R\$ 214.188.689,37
TRIGONO	R\$ 72.058.897,38	R\$ 68.642.959,56	R\$ 69.438.683,55
GENIAL/PLURAL	R\$ 68.444.698,78	R\$ 77.956.133,96	R\$ 77.935.594,67
CONSTANCIA	R\$ 1.130.007,53	R\$ 1.108.949,03	R\$ 1.074.302,86
BRASIL CAPITAL	R\$ 33.305.163,07	R\$ 30.700.285,49	R\$ 28.330.787,87
SCHRODER	R\$ 36.604.818,09	R\$ 38.340.543,30	R\$ 39.114.198,38
DAYCOVAL	R\$ 17.170.662,75	R\$ 16.812.624,99	R\$ 16.057.750,49
INTRAG/KINEA	R\$ 63.933.295,68	R\$ 63.420.021,43	R\$ 63.167.452,99
CLARITAS	R\$ 15.853.839,15	R\$ 14.834.968,69	R\$ 13.931.973,45
XP	R\$ 12.379.272,17	R\$ 12.480.201,94	R\$ 12.585.595,24
PATRIA	R\$ 65.283.017,07	R\$ 65.030.191,59	R\$ 82.751.207,60
BANCO INTER	R\$ 40.038.403,23	R\$ 40.361.591,56	R\$ 40.719.886,81
<b>TOTAL</b>	<b>R\$ 3.377.218.188,56</b>	<b>R\$ 3.311.745.151,10</b>	<b>R\$ 3.222.791.164,53</b>

Quadro 6

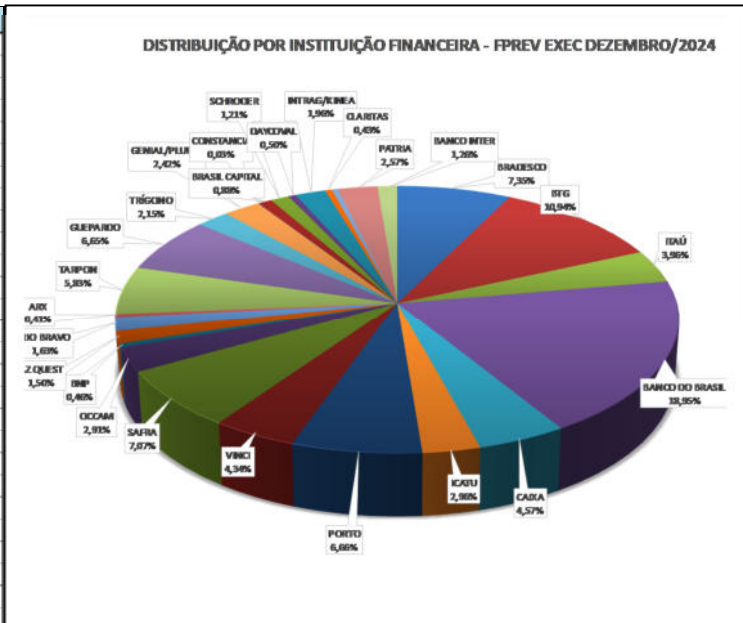


Gráfico 1

## Relatório de Investimentos – Dezembro/2024

### 2.7 CARACTERÍSTICAS DOS TÍTULOS PÚBLICOS FEDERAIS

ATIVO	DATA DA COMPRA	VENCIMENTO	TAXA	PU DE COMPRA	QTD	VALOR APLICADO (R\$)	PU ATUAL	VALOR ATUAL (R\$)	INSTITUIÇÃO CEDENTE
LTN	24/11/2022	01/01/2025	14,08%	758,01	13.200	R\$ 10.005.811,96	999,477399	RS 13.193.101,67	BGC LIQUIDEZ
NTN-B	26/05/2022	15/05/2025	IPC-A +5,77%	3.987,81	8.259	R\$ 32.935.402,78	4.425,788662	RS 36.552.588,56	ITAU UNIBANCO
NTN-B	03/01/2023	15/05/2025	IPC-A +6,33%	3.966,33	12.492	R\$ 49.547.513,81	4.417,357469	RS 55.181.629,50	XP INVESTIMENTOS
NTN-B	18/05/2023	15/05/2025	IPC-A +6,05%	4.120,04	20.513	R\$ 84.514.556,69	4.421,520425	RS 90.698.648,48	BGC LIQUIDEZ
NTN-B	19/05/2023	15/05/2025	IPC-A +6,22%	4.109,01	18.665	R\$ 76.694.808,58	4.419,085820	RS 82.482.236,83	BGC LIQUIDEZ
NTN-B	24/05/2023	15/05/2025	IPC-A +6,28%	4.107,22	4.300	R\$ 17.661.056,14	4.418,155844	RS 18.998.070,13	BGC LIQUIDEZ
NTN-B	04/12/2023	15/05/2025	IPC-A +5,87%	4.188,48	23.875	R\$ 100.000.154,79	4.424,248938	RS 105.628.943,39	BGC LIQUIDEZ
NTN-B	06/12/2023	15/05/2025	IPC-A +5,85%	4.192,73	23.850	R\$ 99.996.815,32	4.424,564779	RS 105.525.869,98	BGC LIQUIDEZ
NTN-B	20/12/2022	15/08/2026	IPC-A +6,58%	3.916,74	10.956	R\$ 42.911.901,02	4.447,393047	RS 48.725.638,22	XP INVESTIMENTOS
NTN-B	04/01/2023	15/08/2026	IPC-A +6,37%	3.860,26	12.368	R\$ 47.743.782,08	4.461,066319	RS 55.174.468,23	BRADESCO
NTN-B	19/04/2024	15/05/2027	IPC-A +6,28%	4.336,37	11.530	R\$ 49.998.358,79	4.398,196463	RS 50.711.205,22	XP INVESTIMENTOS
LTN	04/12/2024	01/07/2027	14,31%	710,95	140.656	R\$ 99.999.945,68	717,776140	RS 100.959.520,75	XP INVESTIMENTOS
LTN	19/12/2024	01/07/2028	15,48%	603,57	165.680	R\$ 100.000.066,09	605,991454	RS 100.400.664,10	XP INVESTIMENTOS
NTN-B	24/11/2022	15/08/2028	IPC-A +6,31%	3.920,11	11.295	R\$ 44.277.685,33	4.446,533258	RS 50.223.593,15	BGC LIQUIDEZ
NTN-B	15/01/2014	15/08/2030	IPC-A +6,5998%	2.230,82	42.857	R\$ 95.606.285,78	4.375,254142	RS 187.510.266,76	BRADESCO
NTN-B	29/01/2014	15/08/2030	IPC-A +6,90%	2.172,47	44.706	R\$ 97.122.602,48	4.317,744806	RS 193.029.099,30	BRADESCO
NTN-B	26/05/2022	15/08/2032	IPC-A +5,76%	4.037,02	8.046	R\$ 32.481.874,79	4.555,757130	RS 36.655.621,87	ITAU UNIBANCO S/A
NTN-B	24/11/2022	15/08/2032	IPC-A +6,31%	3.892,07	11.375	R\$ 44.272.350,37	4.414,422782	RS 50.214.059,15	BGC LIQUIDEZ
NTN-B	15/12/2022	15/08/2032	IPC-A +6,44%	3.869,50	7.600	R\$ 29.408.241,99	4.383,115068	RS 33.311.674,52	BGC LIQUIDEZ
NTN-B	02/02/2023	15/08/2032	IPC-A +6,32%	3.939,37	12.345	R\$ 48.631.638,52	4.411,154707	RS 54.455.704,86	XP INVESTIMENTOS
NTN-B	02/02/2023	15/05/2033	IPC-A +6,39%	3.910,27	12.602	R\$ 49.277.257,97	4.323,947568	RS 54.490.387,25	BGC LIQUIDEZ
NTN-B	27/02/2023	15/05/2033	IPC-A +6,29%	3.957,62	12.408	R\$ 49.106.218,74	4.350,649271	RS 53.982.856,15	XP INVESTIMENTOS
NTN-B	07/07/2022	15/05/2035	IPC-A +6,03%	3.988,81	12.427	R\$ 49.569.052,03	4.423,235616	RS 54.967.549,00	BRADESCO
NTN-B	13/02/2023	15/05/2035	IPC-A +6,38%	3.906,20	12.592	R\$ 49.186.986,64	4.311,401671	RS 54.289.169,84	XP INVESTIMENTOS
NTN-B	29/03/2023	15/05/2035	IPC-A +6,12%	4.040,93	3.629	R\$ 14.664.551,91	4.393,151785	RS 15.942.747,83	BTG PACTUAL CTVM
NTN-B	30/03/2023	15/05/2035	IPC-A +6,11%	4.046,72	6.038	R\$ 24.434.144,24	4.397,341061	RS 26.551.145,33	XP INVESTIMENTOS
NTN-B	31/03/2023	15/05/2035	IPC-A +6,13%	4.040,47	2.437	R\$ 9.846.632,56	4.389,931964	RS 10.698.264,20	XP INVESTIMENTOS
NTN-B	22/08/2024	15/15/2035	IPC-A +6,00%	4.397,24	22.741	R\$ 99.997.723,27	4.433,000359	RS 100.810.861,16	TERRA INVESTIMENTOS
NTN-B	29/08/2024	15/05/2035	IPC-A +6,11%	4.366,09	11.451	R\$ 49.996.133,41	4.397,016447	RS 50.350.235,33	XP INVESTIMENTOS
NTN-B	11/09/2024	15/05/2035	IPC-A +6,12%	4.371,48	11.437	R\$ 49.996.677,13	4.394,116854	RS 50.255.514,46	XP INVESTIMENTOS
NTN-B	15/01/2014	15/08/2040	IPC-A +6,60%	2.196,62	44.350	R\$ 97.420.337,06	4.251,317356	RS 188.545.924,74	BRADESCO
NTN-B	07/07/2022	15/08/2040	IPC-A +6,04%	3.985,55	12.262	R\$ 48.870.893,91	4.484,306934	RS 54.986.571,62	XP INVESTIMENTOS
NTN-B	07/02/2023	15/08/2040	IPC-A +6,50%	3.831,76	25.346	R\$ 97.119.873,06	4.291,687945	RS 108.777.122,65	BGC LIQUIDEZ
NTN-B	10/02/2023	15/08/2040	IPC-A +6,40%	3.873,12	12.533	R\$ 48.541.867,90	4.331,795333	RS 54.290.390,91	BGC LIQUIDEZ
NTN-B	10/02/2023	15/08/2040	IPC-A +6,39%	3.876,31	12.522	R\$ 48.539.211,05	4.335,059021	RS 54.283.609,06	BRADESCO
NTN-B	27/02/2023	15/08/2040	IPC-A +6,38%	3.891,50	12.819	R\$ 49.885.178,13	4.339,958939	RS 55.633.933,64	BTG PACTUAL CTVM
NTN-B	28/02/2023	15/08/2040	IPC-A +6,35%	3.904,68	11.496	R\$ 44.888.278,72	4.352,250408	RS 50.033.470,69	BTG PACTUAL CTVM
NTN-B	01/03/2023	15/08/2040	IPC-A +6,45%	3.865,92	12.897	R\$ 49.858.856,39	4.311,068284	RS 55.599.847,66	BTG PACTUAL CTVM
NTN-B	03/03/2023	15/08/2040	IPC-A +6,48%	3.857,30	8.599	R\$ 33.168.964,23	4.298,943509	RS 36.966.615,23	BTG PACTUAL CTVM
NTN-B	28/03/2023	15/08/2040	IPC-A +6,19%	4.003,38	19.937	R\$ 79.815.545,35	4.418,633992	RS 88.094.305,90	BGC LIQUIDEZ
NTN-B	29/03/2023	15/08/2040	IPC-A +6,21%	3.995,23	6.210	R\$ 24.810.405,46	4.409,000849	RS 27.379.895,27	BTG PACTUAL CTVM
NTN-B	30/03/2023	15/08/2040	IPC-A +6,17%	4.016,53	3.707	R\$ 14.889.278,69	4.429,131310	RS 16.418.789,77	XP INVESTIMENTOS
NTN-B	31/03/2023	15/08/2040	IPC-A +6,21%	4.003,32	4.956	R\$ 19.840.472,25	4.410,255439	RS 21.857.225,96	XP INVESTIMENTOS
NTN-B	23/04/2024	15/08/2040	IPC-A +6,053%	4.295,67	11.640	R\$ 50.001.613,85	4.476,612702	RS 52.107.771,85	BGC LIQUIDEZ
NTN-B	30/04/2024	15/08/2040	IPC-A +6,091%	4.287,90	11.661	R\$ 50.001.231,23	4.460,421477	RS 52.012.974,84	XP INVESTIMENTOS
NTN-B	19/12/2024	15/08/2040	IPC-A +7,18%	4.014,09	24.912	R\$ 99.999.010,08	4.028,882124	RS 100.367.511,47	XP INVESTIMENTOS
NTN-B	20/04/2023	15/05/2045	IPC-A +6,11%	4.051,72	19.235	R\$ 77.934.981,74	4.385,273313	RS 84.350.732,18	BGC LIQUIDEZ
NTN-B	24/04/2023	15/05/2045	IPC-A +6,10%	4.056,34	4.800	R\$ 19.470.472,13	4.388,765108	RS 21.066.072,52	BGC LIQUIDEZ
NTN-B	20/05/2024	15/05/2045	IPC-A +6,09%	4.247,49	23.543	R\$ 99.998.672,99	4.393,941387	RS 103.446.562,07	TERRA INVESTIMENTOS
NTN-B	27/05/2024	15/05/2045	IPC-A +6,09%	4.255,95	23.496	R\$ 99.997.730,45	4.393,941387	RS 103.240.046,83	TERRA INVESTIMENTOS
NTN-B	04/06/2024	15/05/2045	IPC-A +6,14%	4.241,36	23.577	R\$ 99.998.513,69	4.369,375995	RS 103.016.777,83	TERRA INVESTIMENTOS
NTN-B	11/06/2024	15/05/2045	IPC-A +6,24%	4.201,55	11.900	R\$ 49.998.472,14	4.320,117999	RS 51.409.404,19	BGC LIQUIDEZ
NTN-B	27/06/2024	15/05/2045	IPC-A +6,36%	4.167,82	23.993	R\$ 99.998.455,40	4.263,626372	RS 102.297.187,54	TERRA INVESTIMENTOS
NTN-B	04/07/2024	15/05/2045	IPC-A +6,42%	4.147,99	24.108	R\$ 99.999.979,29	4.235,437585	RS 102.107.929,30	MIRAE ASSET
NTN-B	04/07/2024	15/05/2045	IPC-A +6,41%	4.152,63	24.081	R\$ 99.999.665,97	4.240,118169	RS 102.106.285,63	MIRAE ASSET
NTN-B	05/07/2024	15/05/2045	IPC-A +6,34%	4.186,94	6	R\$ 25.121,67	4.273,088434	RS 25.638,53	MIRAE ASSET
NTN-B	15/07/2024	15/05/2045	IPC-A +6,15%	4.283,97	16.340	R\$ 70.000.090,06	4.364,484850	RS 71.315.682,45	MIRAE ASSET
NTN-B	19/07/2024	15/05/2045	IPC-A +6,21%	4.261,49	11.732	R\$ 49.995.842,46	4.335,317835	RS 50.861.948,84	MIRAE ASSET
NTN-B	31/07/2024	15/05/2045	IPC-A +6,27%	4.246,19	11.775	R\$ 49.998.917,07	4.306,431566	RS 50.708.231,69	MIRAE ASSET
NTN-B	06/08/2024	15/05/2045	IPC-A +6,02%	4.374,10	11.430	R\$ 49.996.025,01	4.428,675096	RS 50.619.756,35	TERRA INVESTIMENTOS
NTN-B	09/08/2024	15/05/2045	IPC-A +6,09%	4.344,61	11.508	R\$ 49.997.812,22	4.392,463077	RS 50.548.465,09	TERRA INVESTIMENTOS
NTN-B	29/08/2024	15/05/2045	IPC-A +6,09%	4.363,41	11.458	R\$ 49.996.037,55	4.393,941387	RS 50.345.780,41	TERRA INVESTIMENTOS
NTN-B	04/09/2024	15/05/2045	IPC-A +6,19%	4.319,06	11.576	R\$ 49.997.457,30	4.345,008004	RS 50.297.812,65	TERRA INVESTIMENTOS
<b>TOTAL</b>						<b>R\$ 3.624.941.495,40</b>		<b>RS 4.107.091.610,59</b>	

#### Quadro 7.

**Nota:** Dados referentes as operações de Compra de Títulos Públicos realizadas desde 2014 com a descrição do ativo, valor do ativo na compra, quantidade de papéis adquiridos. A custódia é realizada pela Instituição XP Investimentos que emite Relatório com a Posição Atualizada dos Títulos (anexos).

**Nota 2:** Conforme destacado no quadro 7, foram realizadas aquisições de Títulos LTN e NTN B, com vencimentos em 2027, 2028 e 2040, num volume aproximado de R\$ 300 milhões, utilizados recursos aplicados no fundo Bradesco DI Premium.



## Relatório de Investimentos – Dezembro/2024

### 2.8 LETRAS FINANCEIRAS

LETRAS FINANCEIRAS (EMISSION)	Taxa Nominal (IPCA+)%	VALOR DE APLICAÇÃO	POSIÇÃO ATUAL	DATA DA COMPRA	DATA DO RESGATE	SEGMENTO DE CLASSIFICAÇÃO	RATING DE CRÉDITO	ATA DE APROVAÇÃO	INSTITUIÇÃO INTERMEDIARIA
BANCO MASTER	7,80	R\$ 50.000.000,00	R\$ 53.451.388,80	06/06/2024	06/06/2034	S3	B+ (MÉDIO)	SEM REGISTRO	BANCO MASTER
BANCO DAYCOVAL	6,10	R\$ 50.000.000,00	R\$ 51.743.770,32	20/08/2024	20/08/2034	S3	AA+ (BAIXO)	ATA 213/24	MIRAE CCTVM
C6 BANK	6,85	R\$ 250.000.000,00	R\$ 257.724.405,67	16/09/2024	16/09/2034	S3	A- (BAIXO)	SEM REGISTRO	TERRA INVESTIMENTOS
BANCO BTG	6,30	R\$ 40.729.802,09	R\$ 42.298.836,99	16/09/2024	14/11/2033	S1	AA (BAIXO)	ATA 214/24	TERRA INVESTIMENTOS

Quadro 8.

**Nota:** Realizada atualização dos ativos com base no extrato (banco Master) e Relatório Instrumento Financeiro emitido pela Cetip/B3.

### 2.9 SALDOS CVS – FPREV

DESCRIÇÃO	SALDO	
	29/11/2024	31/12/2024
CVS - A	R\$ 455.259,47	R\$ 437.413,31
CVS - B	R\$ 2.945.884,70	R\$ 2.830.505,55
CVS - C	R\$ 59.057,18	R\$ 56.742,14
CVS - D	R\$ 323.055,48	R\$ 310.402,62
<b>TOTAL</b>	<b>R\$ 3.783.256,83</b>	<b>R\$ 3.635.063,62</b>

Quadro 9.

**Nota:** Os Títulos CVS realizam amortização mensal dos Juros e antecipação de parte do Principal (quadro a seguir), justificando a redução mensal dos valores em carteira.

### 2.10 CVS – REPASSE FINANCEIRO

MÊS	JUROS	PRINCIPAL	TOTAL
jan/24	R\$ 15.666,77	R\$ 150.239,12	R\$ 165.905,89
fev/24	R\$ 15.232,74	R\$ 150.239,12	R\$ 165.471,86
mar/24	R\$ 14.802,50	R\$ 150.239,12	R\$ 165.041,62
abr/24	R\$ 14.382,05	R\$ 150.381,86	R\$ 164.763,91
mai/24	R\$ 13.958,60	R\$ 150.524,60	R\$ 164.483,20
jun/24	R\$ 13.527,56	R\$ 150.667,34	R\$ 164.194,90
jul/24	R\$ 13.527,56	R\$ 150.667,34	R\$ 164.194,90
ago/24	R\$ 12.673,48	R\$ 150.825,93	R\$ 163.499,41
set/24	R\$ 12.244,93	R\$ 150.968,67	R\$ 163.213,60
out/24	R\$ 11.819,38	R\$ 151.111,41	R\$ 162.930,79
nov/24	R\$ 11.389,15	R\$ 151.127,26	R\$ 162.516,41
dez/24	R\$ 10.960,54	R\$ 151.270,00	R\$ 162.230,54
<b>TOTAL</b>	<b>R\$ 380.272,22</b>	<b>R\$ 3.596.175,48</b>	<b>R\$ 3.976.447,70</b>

Quadro 10.

### 2.11 LOCAÇÃO DE IMÓVEIS

RECEITA DE LOCAÇÃO DE IMÓVEIS - FPREV 2024			
MÊS	UEA	SEAS	TOTAL
jan/24	R\$ 43.635,72	R\$ 100.364,40	R\$ 144.000,12
fev/24	R\$ 43.635,72	R\$ 100.364,40	R\$ 144.000,12
mar/24	R\$ 43.635,72	R\$ 100.364,40	R\$ 144.000,12
abr/24	R\$ 43.635,72	R\$ 100.364,40	R\$ 144.000,12
mai/24	R\$ 43.635,72	R\$ 100.364,40	R\$ 144.000,12
jun/24	R\$ 218.178,60	R\$ -	R\$ 218.178,60
jul/24	R\$ 43.635,72	R\$ 100.364,40	R\$ 144.000,12
ago/24	R\$ -	R\$ -	R\$ -
set/24	R\$ 43.635,72	R\$ 100.364,40	R\$ 144.000,12
out/24	R\$ -	R\$ -	R\$ -
nov/24	R\$ -	R\$ -	R\$ -
dez/24	R\$ -	R\$ -	R\$ -
<b>TOTAL</b>	<b>R\$ 654.535,80</b>	<b>R\$ 702.550,80</b>	<b>R\$ 1.226.179,44</b>

Quadro 11.



## Relatório de Investimentos – Dezembro/2024

### 2.12 TOTAL DOS RECURSOS - FPREV EXECUTIVO

IMÓVEIS	SALDO	
	29/11/2024	31/12/2024
IMÓVEIS	R\$ 69.752.789,32	R\$ 76.346.234,80
<b>TOTAL</b>	<b>R\$ 69.752.789,32</b>	<b>R\$ 76.346.234,80</b>

Quadro 12.

**Nota:** Valor atual dos imóveis atualizados conforme PARECER Nº 212/2024-GERAF/COMAP.

### 2.13 TOTAL DOS RECURSOS - FPREV EXECUTIVO

RECURSOS FPREV EXECUTIVO	SALDO		% dos Recursos
	29/11/2024	31/12/2024	
FUNDOS DE INVESTIMENTO	R\$ 3.406.071.474,67	R\$ 3.222.791.164,53	41,2381%
TÍTULOS PÚBLICOS	R\$ 3.766.468.478,64	R\$ 4.107.091.610,59	52,5534%
LETRA FINANCEIRA	R\$ 393.600.015,03	R\$ 405.218.401,78	5,1851%
TÍTULOS CVS	R\$ 3.783.256,83	R\$ 3.635.063,62	0,0465%
IMÓVEIS	R\$ 69.752.789,32	R\$ 76.346.234,80	0,9769%
DISPONIBILIDADE FINANCEIRA	R\$ 0,02	R\$ 1.504,03	0,0000%
<b>TOTAL</b>	<b>R\$ 7.639.676.014,51</b>	<b>R\$ 7.815.083.979,35</b>	<b>100,00%</b>

Quadro 13.

**Nota:** Os valores para os Títulos Públicos são atualizados com base em Relatório com a Posição Atualizada dos Títulos.

### 2.14 EVOLUÇÃO DOS RECURSOS

Mês	Recursos FPREV Executivo	Evolução		
		Mensal	Anual	12 Meses
jan/24	R\$ 6.778.801.584,73	-1,44%	-1,44%	18,05%
fev/24	R\$ 6.985.217.441,18	3,05%	3,05%	20,60%
mar/24	R\$ 7.096.051.962,28	1,59%	4,68%	20,67%
abr/24	R\$ 7.099.804.022,41	0,05%	4,74%	17,49%
mai/24	R\$ 7.149.331.309,32	0,70%	5,47%	14,91%
jun/24	R\$ 7.272.094.503,07	1,72%	7,28%	14,54%
jul/24	R\$ 7.388.710.949,57	1,60%	9,00%	16,35%
ago/24	R\$ 7.539.672.157,40	2,04%	11,22%	17,53%
set/24	R\$ 7.535.309.444,80	-0,06%	11,16%	17,72%
out/24	R\$ 7.641.594.489,39	1,41%	12,73%	14,92%
nov/24	R\$ 7.639.676.014,51	-0,03%	12,70%	11,08%
<b>dez/24</b>	<b>R\$ 7.815.083.979,35</b>	<b>2,30%</b>	<b>15,29%</b>	<b>15,29%</b>

Quadro 14.





## Relatório de Investimentos – Dezembro/2024

### 2.15 RENTABILIDADE X META ATUARIAL

#### 1. Investimentos - Executivo

Saldo dos Investimentos em 12/2023		R\$ 6.877.504.035,19	
Período	Receitas (R\$)	Despesas (R\$)	Resultado (R\$)
01/2024	R\$ 53.931,34	R\$ 16.310.261,57	R\$ -16.256.330,23
02/2024	R\$ 59.058.456,04	R\$ 23.733.762,24	R\$ 35.324.693,80
03/2024	R\$ 52.615.281,00	R\$ 19.078.984,26	R\$ 33.536.296,74
04/2024	R\$ 52.989.361,33	R\$ 19.946.606,22	R\$ 33.042.755,11
05/2024	R\$ 52.945.680,01	R\$ 21.172.295,52	R\$ 31.773.384,49
06/2024	R\$ 54.863.906,49	R\$ 20.394.078,38	R\$ 34.469.828,11
07/2024	R\$ 52.790.507,56	R\$ 24.119.271,70	R\$ 28.671.235,86
08/2024	R\$ 54.049.521,08	R\$ 18.947.512,72	R\$ 35.102.008,36
09/2024	R\$ 54.249.976,05	R\$ 17.692.874,28	R\$ 36.557.101,77
10/2024	R\$ 55.280.812,73	R\$ 22.529.250,22	R\$ 32.751.562,51
11/2024	R\$ 57.848.507,21	R\$ 21.093.497,09	R\$ 36.755.010,12
12/2024	R\$ 155.594.222,31	R\$ 40.906.385,52	R\$ 114.687.836,79
Saldo dos Investimentos em 12/2024		R\$ 7.815.083.979,35	

#### 2. Meta Atuarial do RPPS - Definida na Política de Investimentos - Executivo

Taxa de Juros Anual	5,1200%	Índice de Inflação	IPCA
Item	Em 12 meses	No ano	No mês
IPCA	4,8313%	4,8313%	0,5200%
Juros	5,1200%	5,1200%	0,4170%
Meta	10,1987%	10,1987%	0,9391%
Rentabilidade em %	7,1451%	7,1451%	0,7948%
Rentabilidade em R\$	R\$ 501.164.560,73	R\$ 501.164.560,73	R\$ 60.720.128,05
Resultado em %	-2,7710%	-2,7710%	-0,1430%
Resultado em R\$	R\$ -214.093.884,13	R\$ -214.093.884,13	R\$ -11.026.989,87

Quadro 15.

**Nota 1:** Os valores de receita referem-se às contribuições previdenciárias recebidas no período. Os valores de despesas referem-se aos valores pagos de previdência e taxa de administração do Executivo FPREV, registrados sob Regime de Caixa.



## Relatório de Investimentos – Dezembro/2024

### 3. RECURSOS FUNDO PREVIDENCIÁRIO– FPREV ALE

#### 3.1 Saldos, Disponibilidade e Performance dos Fundos de Investimentos – ALE/FPREV

FUNDO DE INVESTIMENTO RENDA FIXA			VALORIZAÇÃO (%)					
	29/11/2024	31/12/2024	out/24	nov/24	dez/24	TRIMESTRE	2024	ÚLTIMOS 12 MESES
SAFRA SOBERANO RP FIC DE FI RF REF DI	R\$ 70.534,98	R\$ 71.147,68	0,9400	0,7900	0,8700	2,6225	10,7400	10,74
XP TREND PÓS-FIXADO FIC FIRF	R\$ 527.253,51	R\$ 531.706,08	0,2100	0,8200	0,8400	1,8804	10,8500	10,85
<b>TOTAL art. 7º, inciso I, "b"</b>	<b>R\$ 597.788,49</b>	<b>R\$ 602.853,76</b>						
BRADESCO FI RF DI PREMIUM	R\$ 4.016.848,94	R\$ 4.490.663,71	0,9300	0,8100	0,8600	2,6226	11,5200	11,52
ITAU INST. RF REF DI	R\$ 239.118,86	R\$ 241.166,59	0,9300	0,8000	0,8600	2,6124	11,1800	11,18
SAFRA DI MASTER RF REFER LP	R\$ 1.505.729,71	R\$ 1.518.350,25	0,9300	0,7900	0,8400	2,5819	10,9700	10,97
<b>TOTAL art. 7º, inciso III, "a"</b>	<b>R\$ 5.761.697,51</b>	<b>R\$ 6.250.180,55</b>						
BTG PACTUAL CRED CORP I FIC FI RF CP	R\$ 1.329.195,68	R\$ 1.337.150,06	0,9700	0,8500	0,6000	2,4392	12,7600	12,76
<b>TOTAL art 7º, inciso V, "b"</b>	<b>R\$ 1.329.195,68</b>	<b>R\$ 1.337.150,06</b>						
<b>TOTAL RENDA FIXA</b>	<b>R\$ 7.688.681,68</b>	<b>R\$ 8.190.184,37</b>						

FUNDO DE INVESTIMENTO - RENDA VARIÁVEL	SALDOS		VALORIZAÇÃO (%)					
	29/11/2024	31/12/2024	out/24	nov/24	dez/24	TRIMESTRE	2024	ÚLTIMOS 12 MESES
ICATÚ VANGUARDA DIVIDENDOS FIA	R\$ 510.960,32	R\$ 487.101,07	(0,1000)	(3,5500)	(4,6700)	(8,1462)	(10,2300)	(10,2300)
BTG ABSOLUTO FIQ FIA	R\$ 1.041.100,43	R\$ 964.838,33	(1,3000)	(4,6000)	(7,3300)	(12,7421)	(20,3800)	(20,3800)
CAIXA FIC FIA BRASIL AÇÕES LIVRE QUANTIT	R\$ 623.592,79	R\$ 575.662,30	1,0700	(1,2732)	(7,6862)	(7,8864)	(8,2397)	(8,2397)
OCCAM FIC FIA	R\$ 1.011.973,79	R\$ 982.914,50	(1,5400)	(1,4300)	(2,8700)	(5,7334)	(9,9000)	(9,9000)
BRASIL CAPITAL RP INSTITUCIONAL FIC FIA	R\$ 106.071,71	R\$ 97.884,93	(2,0200)	(7,8200)	(7,7200)	(16,6546)	(25,4800)	(25,4800)
<b>TOTAL art. 8º, inciso I</b>	<b>R\$ 3.293.699,04</b>	<b>R\$ 3.108.401,13</b>						
<b>TOTAL RENDA VARIÁVEL</b>	<b>R\$ 3.293.699,04</b>	<b>R\$ 3.108.401,13</b>						

FUNDO DE INVESTIMENTO - BDR E FUNDO DE INVESTIMENTOS NO EXTERIOR	SALDOS		VALORIZAÇÃO (%)					
	29/11/2024	31/12/2024	out/24	nov/24	dez/24	TRIMESTRE	2024	ÚLTIMOS 12 MESES
SAFRA CONSUMO AMERICANO BDR	R\$ 1.611.030,09	R\$ 1.650.125,45	4,6500	9,3300	2,4300	17,1941	52,6200	52,62
<b>TOTAL art 9º - A - III - BDR Nível I</b>	<b>R\$ 1.611.030,09</b>	<b>R\$ 1.650.125,45</b>						
<b>TOTAL INVESTIMENTOS NO EXTERIOR</b>	<b>R\$ 1.611.030,09</b>	<b>R\$ 1.650.125,45</b>						

SEGMENTO DE APLICAÇÃO - FUNDOS ESTRUTURADOS	SALDOS		VALORIZAÇÃO (%)					
	29/11/2024	31/12/2024	out/24	nov/24	dez/24	TRIMESTRE	2024	ÚLTIMOS 12 MESES
SAFRA S&P REAIS PB MULTIMERCADO	R\$ 721.499,47	R\$ 708.004,80	(0,3600)	5,9600	(1,8700)	3,6042	28,0500	28,05
<b>TOTAL art. 10º, inciso I</b>	<b>R\$ 721.499,47</b>	<b>R\$ 708.004,80</b>						
<b>TOTAL FUNDOS ESTRUTURADOS</b>	<b>R\$ 721.499,47</b>	<b>R\$ 708.004,80</b>						
<b>TOTAL GERAL</b>	<b>R\$ 13.314.910,28</b>	<b>R\$ 13.656.715,75</b>						

Quadro 16.

**Nota 1:** Os percentuais de rentabilidade registrados acima são obtidos pela variação do valor das cotas de cada fundo de investimento. Essas variações não consideram as movimentações financeiras (aplicação e resgate) no período.

**Nota 2:** As movimentações neste mês tiveram como base a **Ata de reunião do COMIV nº. 217/2024**, devidamente autorizadas pela Diretoria, através do Despacho de 16/12/2024 constante do Processo 2024.A.07554: **Item 3.1. FPREV EXECUTIVO: a) Recursos Novos: Aplicar** no FUNDO BRADESCO DI PREMIUM (CNPJ 03.399.411/0001-90).



## Relatório de Investimentos – Dezembro/2024

### 3.2 CARACTERÍSTICAS DOS TÍTULOS PÚBLICOS FEDERAIS

ATIVO	DATA DA COMPRA	VENCIMENTO	TAXA	PU DE COMPRA	QTD	VALOR APLICADO (RS)	VALOR ANTERIOR (RS)	PU ATUAL	VALOR ATUAL (RS)	INSTITUIÇÃO CEDENTE
NTN-B - MAI/2025	18/05/2023	15/05/2025	IPC-A +6,05%	4.120,040000	66	RS 288.889,27	RS 294.890,75	4.421,520425	RS 291.820,35	BTG PACTUAL
NTN-B - MAI/2025	19/05/2023	15/05/2025	IPC-A +6,22%	4.109,010000	72	RS 314.938,27	RS 321.450,54	4.419,085820	RS 318.174,18	BGC LIQUIDEZ
NTN-B - AGO/2026	20/12/2022	15/08/2026	IPC-A +6,58%	3.916,740000	300	RS 1.320.268,09	RS 1.308.548,62	4.447,393047	RS 1.334.217,91	XP INVESTIMENTOS
NTN-B - AGO/2030	15/01/2014	15/08/2030	IPC-A +6,60%	2.230,820000	593	RS 2.567.362,24	RS 2.544.543,18	4.375,254142	RS 2.594.525,71	BRADESCO
NTN-B - MAI/2033	28/02/2023	15/05/2033	IPC-A +6,25%	3.970,410000	741	RS 3.198.914,16	RS 3.266.219,30	4.361,497523	RS 3.231.869,66	BTG PACTUAL
NTN-B - MAI/2033	28/02/2023	15/05/2033	IPC-A +6,25%	3.970,410000	1	RS 4.317,02	RS 4.407,85	4.361,497523	RS 4.361,50	BTG PACTUAL
NTN-B - MAI/2035	12/07/2022	15/05/2035	IPC-A +6,27%	3.909,500000	1394	RS 5.996.650,80	RS 6.123.367,42	4.346,144154	RS 6.058.524,95	BTG PACTUAL
NTN-B - AGO/2040	28/03/2023	15/08/2040	IPC-A +6,19%	4.003,380000	645	RS 2.821.088,42	RS 2.796.823,87	4.418,633992	RS 2.850.018,92	BGC LIQUIDEZ
NTN-B - MAI/2045	24/04/2023	15/05/2045	IPC-A +6,10%	4.056,340000	119	RS 516.997,92	RS 527.834,14	4.388,765108	RS 522.263,05	BGC LIQUIDEZ
<b>TOTAL</b>						<b>RS 17.029.426,19</b>	<b>RS 17.188.085,68</b>		<b>RS 17.205.776,23</b>	

Quadro 17.

**Nota:** Dados referentes as operações de Compra de Títulos Públicos realizadas desde 2014 com a descrição do ativo, valor do ativo na compra, quantidade de papéis adquiridos. A custódia é realizada pela Instituição XP Investimentos que emite Relatório com a Posição Atualizada dos Títulos.

### 3.3 Total dos Recursos – ALE/FPREV

RECURSOS ALE FPREV	SALDO	
	29/11/2024	31/12/2024
FUNDOS DE INVESTIMENTO RENDA FIXA	RS 7.688.681,68	RS 8.190.184,37
FUNDOS DE INVESTIMENTO RENDA VARIÁVEL	RS 3.293.699,04	RS 3.108.401,13
FUNDO DE INVESTIMENTOS NO EXTERIOR	RS 1.611.030,09	RS 1.650.125,45
FUNDOS ESTRUTURADOS	RS 721.499,47	RS 708.004,80
TÍTULOS PÚBLICOS	RS 17.029.426,19	RS 17.205.776,23
DISPONIBILIDADE FINANCEIRA	RS -	RS -
<b>TOTAL</b>	<b>RS 30.344.336,47</b>	<b>RS 30.862.491,98</b>

Quadro 18.

### 3.4 Distribuição dos Recursos por Segmento de Aplicação

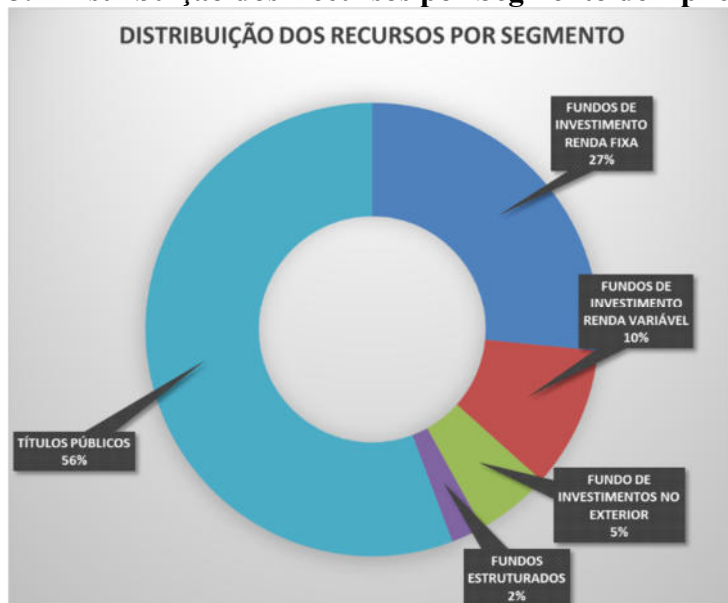


Gráfico 2.



## Relatório de Investimentos – Dezembro/2024

### 3.5 Rentabilidade ALE/FPREV e Meta Atuarial

#### 1. Investimentos - Assembléia

Saldo dos Investimentos em 12/2023		R\$ 25.155.748,32	
Período	Receitas (R\$)	Despesas (R\$)	Resultado (R\$)
01/2024	R\$ 429.264,56	R\$ 0,00	R\$ 429.264,56
02/2024	R\$ 213.564,46	R\$ 11.440,24	R\$ 202.124,22
03/2024	R\$ 213.564,46	R\$ 11.397,44	R\$ 202.167,02
04/2024	R\$ 224.083,88	R\$ 11.403,73	R\$ 212.680,15
05/2024	R\$ 225.851,02	R\$ 12.651,29	R\$ 213.199,73
06/2024	R\$ 252.401,90	R\$ 12.033,42	R\$ 240.368,48
07/2024	R\$ 235.185,30	R\$ 12.033,42	R\$ 223.151,88
08/2024	R\$ 235.207,04	R\$ 11.958,21	R\$ 223.248,83
09/2024	R\$ 236.464,38	R\$ 23.373,59	R\$ 213.090,79
10/2024	R\$ 236.696,06	R\$ 11.801,16	R\$ 224.894,90
11/2024	R\$ 236.696,06	R\$ 11.801,16	R\$ 224.894,90
12/2024	R\$ 472.560,60	R\$ 35.445,80	R\$ 437.114,80
Saldo dos Investimentos em 12/2024		R\$ 30.862.491,98	

#### 2. Meta Atuarial do RPPS - Definida na Política de Investimentos - Assembléia

Taxa de Juros Anual	5,1200 %	Índice de Inflação	IPCA
Item	Em 12 meses	No ano	No mês
IPCA	4,8313 %	4,8313 %	0,5200 %
Juros	5,1200 %	5,1200 %	0,4170 %
Meta	10,1987 %	10,1987 %	0,9391 %
Rentabilidade em %	10,0356 %	10,0356 %	0,2671 %
Rentabilidade em R\$	R\$ 2.660.543,40	R\$ 2.660.543,40	R\$ 81.040,71
Resultado em %	-0,1479 %	-0,1479 %	-0,6658 %
Resultado em R\$	R\$ -43.189,31	R\$ -43.189,31	R\$ -203.934,55

Quadro 19.

Documento Assinado por: KEYDIMA MARIA FERREIRA PONCE DE LEO em 24/01/2025 13:21:25  
Documento Assinado por: MARCOS ROBERTO NASCIMENTO DE SOUZA em 27/01/2025 14:41:56

Documento Assinado por: ALAN CYNARA B NASCIMENTO em 24/01/2025 13:03:54  
Documento Assinado por: WELLINGTON GUIMARAES BENTES em 24/01/2025 13:06:19  
Documento Assinado por: FLAVIANA GALUCIO ZOUBOUNELLOS em 24/01/2025 13:14:14  
Documento Assinado por: RENIZIO FERREIRA em 24/01/2025 13:23:03  
Documento Assinado por: ARNALDO SOUZA DOS REIS em 24/01/2025 13:12:04

Documento assinado eletronicamente 6175889/2025  
AMAZONPREV - FUNDO PREVIDENCIÁRIO DO ESTADO DO AMAZONAS  
Acesse: <https://www.portaldosegurado.am.gov.br/validar>  
e valide o código: N/E3NT95



## Relatório de Investimentos – Dezembro/2024

### 4. RECURSOS DO MPE – FPREV

#### 4.1 Saldos, Disponibilidade e Performance dos Fundos de Investimentos

FUNDO DE INVESTIMENTO RENDA FIXA	SALDOS		VALORIZAÇÃO (%)						
	29/11/2024	31/12/2024	set/24	out/24	nov/24	dez/24	TRIMESTRE	2024	ÚLTIMOS 12 MESES
XP TREND PÓS-FIC FIRF	R\$ 11.307.501,31	R\$ 11.402.991,43	0,8500	0,9500	0,8200	0,8400	2,6327	10,8500	10,8500
BRANCO MAXI PODER PUBLICO	R\$ 2.488.835,86	R\$ 2.379.187,96	0,7700	0,8600	0,7500	0,8200	2,4497	10,1200	10,1200
<b>TOTAL art. 7º, inciso I, "b"</b>	<b>R\$ 13.796.337,17</b>	<b>R\$ 13.782.179,39</b>							
BRANCO FI RF DI PREMIUM	R\$ 31.412.715,33	R\$ 37.881.450,60	0,8800	0,9300	0,8100	0,8600	2,6226	11,5200	11,5200
BB PREVID RF PERFIL	R\$ 11.243.057,66	R\$ 11.332.620,41	0,8417	0,9330	0,8061	0,7966	2,5571	10,8782	10,8782
CAIXA FI BRASIL REF. DI LONGO PRAZO	R\$ 11.242.648,16	R\$ 11.335.814,37	0,8852	0,9116	0,8095	0,8287	2,5715	11,0284	11,0284
SAFRA DI MASTER RF REFER LP	R\$ 19.189.454,36	R\$ 19.350.294,06	0,8100	0,9300	0,7900	0,8400	2,5819	10,9700	10,9700
<b>TOTAL art. 7º, inciso III, "a"</b>	<b>R\$ 73.087.875,51</b>	<b>R\$ 79.900.179,44</b>							
<b>TOTAL RENDA FIXA</b>	<b>R\$ 86.884.212,68</b>	<b>R\$ 93.682.358,83</b>							
FUNDO DE INVESTIMENTO - RENDA VARIÁVEL	SALDOS		VALORIZAÇÃO (%)						
	29/11/2024	31/12/2024	set/24	out/24	nov/24	dez/24	TRIMESTRE	2024	ÚLTIMOS 12 MESES
BRASIL CAPITAL RP INSTITUCIONAL FIC FIA	R\$ 1.251.681,80	R\$ 1.155.074,98	3,7300	(2,0200)	(7,8200)	(7,7200)	(16,6546)	(25,4800)	(25,4800)
BB AÇÕES VALOR	R\$ 16.356.244,53	R\$ 15.573.307,61	(3,6968)	(1,4495)	(1,6540)	(4,7867)	(7,7188)	(11,3623)	(11,3623)
GUEPARDO INSTITUCIONAL FIC FIA	R\$ 9.120.372,44	R\$ 8.619.138,84	(4,4100)	(1,0800)	(3,9400)	(5,5000)	(10,2037)	(5,7000)	(3,1600)
OCCAM FIC FIA	R\$ 6.473.155,36	R\$ 6.287.275,74	(3,5200)	(1,5400)	(1,4300)	(2,8700)	(5,7334)	(9,9000)	(9,9000)
TARPON GT INST FIC FIA	R\$ 10.569.098,74	R\$ 10.492.908,87	0,2960	0,5100	(3,0119)	(0,7209)	(3,2200)	(0,7212)	(0,7212)
TRIGONO FLAGSHIP INST FI FIA	R\$ 5.244.463,63	R\$ 5.328.092,69	(7,1400)	(1,8100)	(5,5100)	1,5900	(5,7451)	(18,2100)	(18,2100)
<b>TOTAL art. 8º, inciso I - RENDA VARIÁVEL</b>	<b>R\$ 49.015.016,50</b>	<b>R\$ 47.455.798,73</b>							
FUNDO DE INVESTIMENTO - FUNDOS ESTRUTURADOS	SALDOS		VALORIZAÇÃO (%)						
	29/11/2024	31/12/2024	set/24	out/24	nov/24	dez/24	TRIMESTRE	2024	ÚLTIMOS 12 MESES
SAFRA S&P REAIS PB MULTIMERCADO	R\$ 11.510.110,37	R\$ 11.294.829,47	2,3200	(0,3600)	5,9600	(1,8700)	3,6042	28,0500	28,0500
<b>TOTAL art. 10º, inciso I</b>	<b>R\$ 11.510.110,37</b>	<b>R\$ 11.294.829,47</b>							

Quadro 20

**Nota 1:** Os percentuais de rentabilidade registrados acima são obtidos pela variação do valor das cotas de cada fundo de investimento. Essas variações não consideram as movimentações financeiras (aplicação e resgate) no período.

**Nota 2:** As movimentações neste mês tiveram como base a **Ata de reunião do COMIV nº. 217/2024**, devidamente autorizadas pela Diretoria, através do Despacho de 16/12/2024 constante do Processo 2024.A.07554: **Item 3.1. FPREV EXECUTIVO: a) Recursos Novos: Aplicar** no FUNDO BRADESCO DI PREMIUM (CNPJ 03.399.411/0001-90).

#### 4.2 CARACTERÍSTICAS DOS TÍTULOS PÚBLICOS FEDERAIS

ATIVO	DATA DA COMPRA	VENCIMENTO	TAXA	PU DE COMPRA	QTD	VALOR APLICADO (RS)	VALOR ANTERIOR (RS)	PU ATUAL	VALOR ATUAL (RS)	INSTITUIÇÃO CEDENTE
NTN-B	13/12/2022	15/05/2025	IPC-A +6,39%	3.949,39000	3022	R\$ 11.935.069,08	R\$ 13.208.873,89	4.416,427493	R\$ 13.346.443,88	XP INVESTIMENTOS
NTN-B	18/05/2023	15/05/2025	IPC-A +6,05%	4.120,04000	350	R\$ 1.442.017,00	R\$ 1.531.988,56	4.421,520425	R\$ 1.547.532,15	BGC LIQUIDEZ
NTN-B	19/05/2023	15/05/2025	IPC-A +6,22%	4.109,01000	729	R\$ 2.995.473,63	R\$ 3.188.750,03	4.419,085820	R\$ 3.221.513,56	BGC LIQUIDEZ
NTN-B	04/01/2023	15/08/2026	IPC-A +6,37%	3.951,49000	12368	R\$ 48.872.083,61	R\$ 54.606.690,63	4.461,066319	R\$ 55.174.468,23	XP INVESTIMENTOS
NTN-B	15/12/2022	15/08/2028	IPC-A +6,46%	3.904,80000	5021	R\$ 19.606.022,50	R\$ 21.994.539,13	4.426,367703	R\$ 22.224.792,24	BGC LIQUIDEZ
NTN-B	28/02/2023	15/05/2033	IPC-A +6,25%	3.970,41000	2967	R\$ 11.780.225,15	R\$ 12.808.607,69	4.361,497523	R\$ 12.940.563,15	BTG PACTUAL
NTN-B	28/02/2023	15/05/2033	IPC-A +6,25%	3.970,41000	1	R\$ 3.970,41	R\$ 4.317,02	4.361,497523	R\$ 4.361,50	BTG PACTUAL
NTN-B	12/07/2022	15/05/2035	IPC-A +6,27%	3.909,50000	5068	R\$ 19.813.359,54	R\$ 21.801.310,08	4.346,144154	R\$ 22.026.258,57	BTG PACTUAL
NTN-B	03/03/2023	15/08/2040	IPC-A +6,48%	3.857,30000	4320	R\$ 16.663.556,86	R\$ 18.378.728,15	4.298,943509	R\$ 18.571.435,96	BTG PACTUAL
NTN-B	24/04/2023	15/05/2045	IPC-A +6,10%	4.056,34000	845	R\$ 3.427.614,36	R\$ 3.671.119,66	4.388,765108	R\$ 3.708.506,52	BGC LIQUIDEZ
NTN-B	05/07/2024	15/05/2045	IPC-A +6,10%	4.186,94000	1440	R\$ 6.029.202,55	R\$ 6.090.065,34	4.273,088434	R\$ 6.153.247,34	MIRAE ASSET WALTH
NTN-B	15/07/2024	15/05/2045	IPC-A +6,10%	4.283,97000	2334	R\$ 9.998.788,87	R\$ 10.083.622,03	4.364,484850	R\$ 10.186.707,64	MIRAE ASSET WALTH
NTN-B	22/07/2024	15/05/2045	IPC-A +6,10%	4.258,31000	2348	R\$ 9.998.517,93	R\$ 10.064.521,76	4.330,483716	R\$ 10.167.975,77	MIRAE ASSET WALTH
<b>TOTAL</b>						<b>R\$ 162.565.901,49</b>	<b>R\$ 177.433.133,99</b>		<b>R\$ 179.273.806,51</b>	

Quadro 21.

**Nota:** Dados referentes as operações de Compra de Títulos Públicos realizadas desde 2014 com a descrição do ativo, Valor do ativo na compra, quantidade de papéis adquiridos. A custódia é realizada pela Instituição XP Investimentos que emite Relatório com a Posição Atualizada dos Títulos.



## Relatório de Investimentos – Dezembro/2024

### 4.3 Total dos Recursos – MPE/FPREV

RECURSOS MPE/AM FPREV	SALDO	
	29/11/2024	31/12/2024
FUNDOS DE INVESTIMENTO RENDA FIXA	R\$ 86.884.212,68	R\$ 93.682.358,83
FUNDOS DE INVESTIMENTO RENDA VARIÁVEL	R\$ 49.015.016,50	R\$ 47.455.798,73
FUNDOS ESTRUTURADOS	R\$ 11.510.110,37	R\$ 11.294.829,47
TÍTULOS PÚBLICOS	R\$ 177.433.133,99	R\$ 179.273.806,51
DISPONIBILIDADE FINANCEIRA	R\$ -	
<b>TOTAL</b>	<b>R\$ 324.842.473,54</b>	<b>R\$ 331.706.793,54</b>

Quadro 22.

**Nota:** Os valores para os Títulos Públicos são atualizados com base em Relatório com a Posição Atualizada dos Títulos.

### 4.4 Distribuição dos Recursos por Segmento de Aplicação

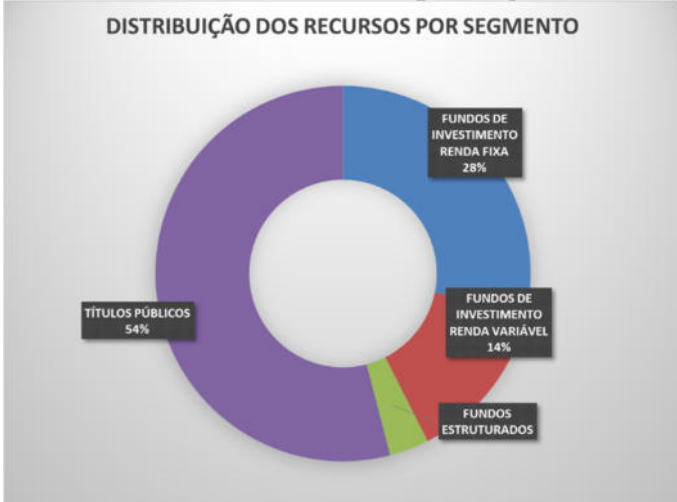


Gráfico 3.



## Relatório de Investimentos – Dezembro/2024

### 4.5 Rentabilidade e Meta Atuarial – MPE/FPREV

#### 1. Investimentos - Ministério Público

Saldo dos Investimentos em 12/2023		R\$ 283.398.580,41	
Período	Receitas (R\$)	Despesas (R\$)	Resultado (R\$)
01/2024	R\$ 889.302,04	R\$ 81.798,61	R\$ 807.503,43
02/2024	R\$ 1.778.367,15	R\$ 183.017,77	R\$ 1.595.349,38
03/2024	R\$ 1.816.437,54	R\$ 169.311,68	R\$ 1.647.125,86
04/2024	R\$ 1.815.189,25	R\$ 230.943,95	R\$ 1.584.245,30
05/2024	R\$ 1.882.197,33	R\$ 237.077,14	R\$ 1.645.120,19
06/2024	R\$ 1.998.854,87	R\$ 237.185,60	R\$ 1.761.669,27
07/2024	R\$ 2.240.017,21	R\$ 241.850,68	R\$ 1.998.166,53
08/2024	R\$ 2.242.286,36	R\$ 210.174,17	R\$ 2.032.112,19
09/2024	R\$ 2.169.113,78	R\$ 239.700,70	R\$ 1.929.413,08
10/2024	R\$ 2.076.634,40	R\$ 213.161,51	R\$ 1.863.472,89
11/2024	R\$ 2.403.929,86	R\$ 254.958,29	R\$ 2.148.971,57
12/2024	R\$ 6.510.153,98	R\$ 468.833,59	R\$ 6.041.320,39
Saldo dos Investimentos em 12/2024		R\$ 331.706.793,54	

#### 2. Meta Atuarial do RPPS - Definida na Política de Investimentos - Ministério Público

Taxa de Juros Anual	5,1200 %	Índice de Inflação	IPCA
Item	Em 12 meses	No ano	No mês
IPCA	4,8313 %	4,8313 %	0,5200 %
Juros	5,1200 %	5,1200 %	0,4170 %
Meta	10,1987 %	10,1987 %	0,9391 %
Rentabilidade em %	7,9650 %	7,9650 %	0,2534 %
Rentabilidade em R\$	R\$ 23.253.743,05	R\$ 23.253.743,05	R\$ 822.999,61
Resultado em %	-2,0269 %	-2,0269 %	-0,6794 %
Resultado em R\$	R\$ -6.517.375,03	R\$ -6.517.375,03	R\$ -2.227.720,24

Quadro 23.

Documento Assinado por: KEYDIMA MARIA FERREIRA PONCE DE LEO em 24/01/2025 13:21:25  
Documento Assinado por: MARCOS ROBERTO NASCIMENTO DE SOUZA em 27/01/2025 14:41:56

Documento Assinado por: ALAN CYNARA B NASCIMENTO em 24/01/2025 13:03:54  
Documento Assinado por: WELLINGTON GUIMARAES BENTES em 24/01/2025 13:06:19  
Documento Assinado por: FLAVIANA GALUCIO ZUMBOUNELOS em 24/01/2025 13:14:14  
Documento Assinado por: RENIZIO FERREIRA em 24/01/2025 13:23:03  
Documento Assinado por: ARNALDO SOUZA DOS REIS em 24/01/2025 13:12:04

Documento assinado eletronicamente 6175889/2025  
AMAZONPREV - FUNDO PREVIDENCIÁRIO DO ESTADO DO AMAZONAS  
Acesse: <https://www.portaldosegurado.am.gov.br/validar>  
e valide o código: NJE3NT95



## Relatório de Investimentos – Dezembro/2024

### 5. RECURSOS DO DPE – FPREV

#### 5.1 Saldos, Disponibilidade e Performance dos Fundos de Investimentos –DPE/FPREV

FUNDO DE INVESTIMENTO - RENDA FIXA	SALDOS		VALORIZAÇÃO (%)						
	29/11/2024	31/12/2024	set24	out24	nov24	dez24	TRIMESTRE	2024	ÚLTIMOS 12 MESES
XP TREND PÓS-FIXADO FIC FIRF	R\$ 1.890.612,81	R\$ 1.906.578,75	0,8500	0,9538	0,8200	0,8400	2,6366	10,8500	10,8500
<b>TOTAL art. 7º, inciso I, "b"</b>	<b>R\$ 1.890.612,81</b>	<b>R\$ 1.906.578,75</b>							
BRANCO FI RF DI PREMIUM	R\$ 10.666.022,46	R\$ 13.420.346,30	0,8800	0,9300	0,8100	0,8600	2,6226	11,1800	11,1800
SAFRA DI MASTER RF REFER LP	R\$ 6.079.240,25	R\$ 6.130.194,44	0,8100	0,9300	0,7900	0,8400	2,5819	10,9700	10,9700
<b>TOTAL art. 7º, inciso III, "a"</b>	<b>R\$ 16.745.262,71</b>	<b>R\$ 19.550.540,74</b>							
<b>TOTAL RENDA FIXA</b>	<b>R\$ 18.635.875,52</b>	<b>R\$ 21.457.119,49</b>							

FUNDOS DE AÇÕES	SALDOS		VALORIZAÇÃO (%)						
	29/11/2024	31/12/2024	set24	out24	nov24	dez24	TRIMESTRE	2024	ÚLTIMOS 12 MESES
BRASIL CAPITAL RP INSTITUCIONAL FIC FIA	R\$ 841.641,04	R\$ 776.681,83	(4,4100)	(2,0200)	(7,8200)	(7,7200)	(16,6546)	(25,4800)	(25,4800)
CAIXA FIC FIA BRASIL AÇÕES LIVRE QUA	R\$ 19.203,80	R\$ 17.727,76	(3,0501)	1,0700	(1,2732)	(7,6862)	(7,8864)	(8,2397)	(8,2397)
GUEPARDO INSTITUCIONAL FIC FIA	R\$ 3.679.976,41	R\$ 3.477.733,81	(4,0400)	(1,0794)	(3,9400)	(5,5000)	(10,2031)	(5,7000)	(3,1600)
<b>TOTAL art. 8º, inciso I</b>	<b>R\$ 4.540.821,25</b>	<b>R\$ 4.272.143,40</b>							

FUNDO ESTRUTURADOS	SALDOS		VALORIZAÇÃO (%)						
	29/11/2024	31/12/2024	set24	out24	nov24	dez24	TRIMESTRE	2024	ÚLTIMOS 12 MESES
SAFRA S&P REAIS PB MULTIMERCADO	R\$ 5.740.397,32	R\$ 5.633.031,04	2,3200	(0,3600)	5,9600	(1,8700)	3,6042	28,0500	28,0500
<b>TOTAL art. 10º, inciso I</b>	<b>R\$ 5.740.397,32</b>	<b>R\$ 5.633.031,04</b>							

Quadro 24.

**Nota 1:** Os percentuais de rentabilidade registrados acima são obtidos pela variação do valor das cotas de cada fundo de investimento. Essas variações não consideram as movimentações financeiras (aplicação e resgate) no período.

**Nota 2:** As movimentações neste mês tiveram como base a **Ata de reunião do COMIV nº. 217/2024**, devidamente autorizadas pela Diretoria, através do Despacho de 16/12/2024 constante do Processo 2024.A.07554: **Item 3.1. FPREV EXECUTIVO: a) Recursos Novos: Aplicar** no FUNDO BRADESCO DI PREMIUM (CNPJ 03.399.411/0001-90).

#### 5.2 CARACTERÍSTICAS DOS TÍTULOS PÚBLICOS FEDERAIS

ATIVO	DATA DA COMPRA	VENCIMENTO	TAXA	PU DE COMPRA	QTD	VALOR APLICADO (R\$)	VALOR ANTERIOR (R\$)	PU ATUAL	VALOR ATUAL (R\$)	INSTITUIÇÃO CEDENTE
NTN-B	13/12/2022	15/05/2025	IPC-A +6,39%	3.949.39000	8814	R\$ 34.809.959,94	R\$ 38.525.153,70	4.416,427493	R\$ 38.926.391,92	XP INVESTIMENTOS
NTN-B	18/05/2023	15/05/2025	IPC-A +6,05%	4.120.04000	349	R\$ 1.437.896,95	R\$ 1.527.611,45	4.421,520425	R\$ 1.543.110,63	BGC LIQUIDEZ
NTN-B	19/05/2023	15/05/2025	IPC-A +6,22%	4.109.01000	1216	R\$ 4.996.565,08	R\$ 5.318.957,53	4.419,085820	R\$ 5.373.608,36	BGC LIQUIDEZ
NTN-B	28/02/2023	15/05/2033	IPC-A +6,25%	3.970.41000	493	R\$ 1.957.415,23	R\$ 2.128.292,41	4.361,497523	R\$ 2.150.218,28	BTG PACTUAL
NTN-B	28/02/2023	15/05/2033	IPC-A +6,25%	3.970.41000	1	R\$ 3.970,41	R\$ 4.317,02	4.361,497523	R\$ 4.361,50	BTG PACTUAL
NTN-B	12/07/2022	15/05/2035	IPC-A +6,27%	3.909.50000	2534	R\$ 9.906.679,77	R\$ 10.900.655,04	4.346,144154	R\$ 11.013.129,29	BTG PACTUAL
NTN-B	28/03/2023	15/08/2040	IPC-A +6,19%	4.003.38000	744	R\$ 2.978.520,62	R\$ 3.254.092,69	4.418,633992	R\$ 3.287.463,69	BGC LIQUIDEZ
NTN-B	15/07/2024	15/05/2045	IPC-A +6,15%	4.283.97124	2334	R\$ 9.998.788,87	R\$ 10.083.622,03	4.364,484850	R\$ 10.186.707,64	MIRAE ASSET WEATH
NTN-B	22/07/2024	15/05/2045	IPC-A +6,22%	4.258.31258	1174	R\$ 4.999.258,96	R\$ 5.032.260,88	4.330,483716	R\$ 5.083.987,88	MIRAE ASSET WEATH
<b>TOTAL</b>						<b>R\$ 71.089.055,83</b>	<b>R\$ 76.774.962,76</b>		<b>R\$ 77.568.979,18</b>	

Quadro 25.

**Nota:** Dados referentes as operações de Compra de Títulos Públicos realizadas desde 2014 com a descrição do ativo, Valor do ativo na compra, quantidade de papéis adquiridos. A custódia é realizada pela Instituição XP Investimentos que emite Relatório com a Posição Atualizada dos Títulos.





## Relatório de Investimentos – Dezembro/2024

### 5.3 Total dos Recursos – DPE/FPREV

RECURSOS DPE FPREV	SALDO	
	29/11/2024	31/12/2024
FUNDOS DE INVESTIMENTO RENDA FIXA	R\$ 18.635.875,52	R\$ 21.457.119,49
FUNDOS DE INVESTIMENTO RENDA VARIÁVEL	R\$ 4.540.821,25	R\$ 4.272.143,40
FUNDOS ESTRUTURADOS	R\$ 5.740.397,32	R\$ 5.633.031,04
TÍTULOS PÚBLICOS	R\$ 76.774.962,76	R\$ 77.568.979,18
DISPONIBILIDADE FINANCEIRA	R\$ -	R\$ -
<b>TOTAL</b>	<b>R\$ 105.692.056,85</b>	<b>R\$ 108.931.273,11</b>

Quadro 26.

**Nota:** Os valores para os Títulos Públicos são atualizados com base em Relatório com a Posição Atualizada dos Títulos.

### 5.4 Distribuição dos Recursos por Segmento de Aplicação

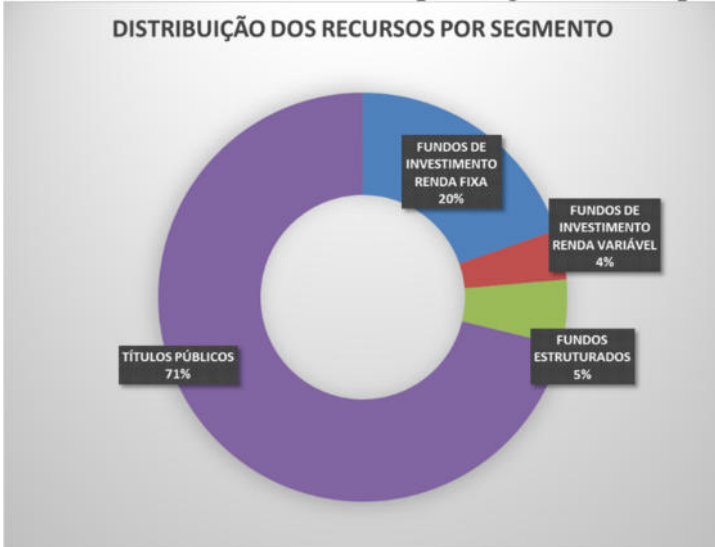


Gráfico 4.

Documento Assinado por: KEYDIMA MARIA FERREIRA PONCE DE LEAO em 24/01/2025 13:21:25  
 Documento Assinado por: MARCOS ROBERTO NASCIMENTO DE SOUZA em 27/01/2025 14:41:56

Documento Assinado por: ALAN CYNARA B NASCIMENTO em 24/01/2025 13:03:54  
 Documento Assinado por: WELLINGTON GUIMARAES BENTES em 24/01/2025 13:06:19  
 Documento Assinado por: FLAVIANA GALUCIO ZUMBOUNELOS em 24/01/2025 13:14:14  
 Documento Assinado por: RENIZIO FERREIRA em 24/01/2025 13:23:03  
 Documento Assinado por: ARNALDO SOUZA DOS REIS em 24/01/2025 13:12:04

Documento assinado eletronicamente 6175889/2025  
 AMAZONPREV - FUNDO PREVIDENCIÁRIO DO ESTADO DO AMAZONAS  
 Acesso: <https://www.portaldosegurado.am.gov.br/validar>  
 e valide o código: NJE3NT95



## Relatório de Investimentos – Dezembro/2024

### 5.5 Rentabilidade e Meta Atuarial – DPE/FPREV

#### 1. Investimentos - Defensoria

Saldo dos Investimentos em 12/2023		R\$ 84.269.864,05	
Período	Receitas (R\$)	Despesas (R\$)	Resultado (R\$)
01/2024	R\$ 6.969,22	R\$ 46.524,35	R\$ -39.555,13
02/2024	R\$ 1.336.604,80	R\$ 149.200,41	R\$ 1.187.404,39
03/2024	R\$ 1.347.071,52	R\$ 121.555,72	R\$ 1.225.515,80
04/2024	R\$ 1.342.629,40	R\$ 112.925,90	R\$ 1.229.703,50
05/2024	R\$ 1.358.320,24	R\$ 135.681,82	R\$ 1.222.638,42
06/2024	R\$ 1.374.919,06	R\$ 138.195,26	R\$ 1.236.723,80
07/2024	R\$ 1.377.616,44	R\$ 110.308,75	R\$ 1.267.307,69
08/2024	R\$ 1.378.698,08	R\$ 123.796,58	R\$ 1.254.901,50
09/2024	R\$ 1.373.011,84	R\$ 122.952,20	R\$ 1.250.059,64
10/2024	R\$ 1.456.153,98	R\$ 151.238,88	R\$ 1.304.915,10
11/2024	R\$ 1.438.885,26	R\$ 150.987,52	R\$ 1.287.897,74
12/2024	R\$ 2.860.779,86	R\$ 217.324,06	R\$ 2.643.455,80
Saldo dos Investimentos em 12/2024		R\$ 108.931.273,11	

#### 2. Meta Atuarial do RPPS - Definida na Política de Investimentos - Defensoria

Taxa de Juros Anual	5,1200 %	Índice de Inflação	IPCA
Item	Em 12 meses	No ano	No mês
IPCA	4,8313 %	4,8313 %	0,5200 %
Juros	5,1200 %	5,1200 %	0,4170 %
Meta	10,1987 %	10,1987 %	0,9391 %
Rentabilidade em %	10,6849 %	10,6849 %	0,5637 %
Rentabilidade em R\$	R\$ 9.590.440,81	R\$ 9.590.440,81	R\$ 595.760,46
Resultado em %	+0,4412 %	+0,4412 %	-0,3720 %
Resultado em R\$	R\$ +435.901,14	R\$ +435.901,14	R\$ -396.834,05

Quadro 27.

Documento Assinado por: KEYDIA MARIA FERREIRA PONCE DE LEO em 24/01/2025 13:21:25  
Documento Assinado por: MARCOS ROBERTO NASCIMENTO DE SOUZA em 27/01/2025 14:41:56

Documento Assinado por: ALAN CYNARA B NASCIMENTO em 24/01/2025 13:03:54  
Documento Assinado por: WELLINGTON GUIMARAES BENTES em 24/01/2025 13:06:19  
Documento Assinado por: FLAVIANA GALUCIO ZOMBOUNELLOS em 24/01/2025 13:14:14  
Documento Assinado por: RENIZIO FERREIRA em 24/01/2025 13:23:03  
Documento Assinado por: ARNALDO SOUZA DOS REIS em 24/01/2025 13:12:04

Documento assinado eletronicamente 6175889/2025  
AMAZONPREV - FUNDO PREVIDENCIÁRIO DO ESTADO DO AMAZONAS  
Acesse: <https://www.portaldosegurado.am.gov.br/validar>  
e valide o código: N/E3NT95



## Relatório de Investimentos – Dezembro/2024

### 6. RECURSOS DO TJAM – FPREV

#### 6.1 Saldos, Disponibilidade e Performance dos Fundos de Investimentos –TJAM/FPREV

FUNDO DE INVESTIMENTO - RENDA FIXA	SALDOS		VALORIZAÇÃO (%)							
	29/11/2024	31/12/2024	set/24	out/24	nov/24	dez/24	TRIMESTRE	2024	ÚLTIMOS 12 MESES	
XP TREND PÓS-FIXADO FIC	R\$ 51.854.820,02	R\$ 52.292.726,05	0,8500	0,9500	0,8200	0,8400	2,6327	10,8500	10,8500	
<b>TOTAL art. 7º, inciso I, "b"</b>	<b>R\$ 51.854.820,02</b>	<b>R\$ 52.292.726,05</b>								
BRANCO FI RF DI PREMIUM	R\$ 93.302.698,28	R\$ 104.268.425,14	0,8800	0,9300	0,8100	0,8600	2,6226	11,1800	11,1800	
BB PREVID RF PERFIL	R\$ 51.408.280,85	R\$ 51.817.801,75	0,8417	0,9330	0,8061	0,7966	2,5571	10,8782	10,8782	
CAIXA BRASIL DI	R\$ 51.406.408,41	R\$ 51.832.405,93	0,8552	0,9116	0,8095	0,8287	2,5715	11,0284	11,0284	
SAFRA DI MASTER RF REFER LP	R\$ 72.807.739,89	R\$ 73.417.990,44	0,8100	0,9300	0,7900	0,8400	2,5819	10,9700	10,9700	
<b>TOTAL art. 7º, inciso III, "a"</b>	<b>R\$ 268.925.127,43</b>	<b>R\$ 281.336.623,26</b>								
<b>TOTAL RENDA FIXA</b>	<b>R\$ 320.779.947,45</b>	<b>R\$ 333.629.349,31</b>								

FUNDO DE INVESTIMENTO - RENDA VARIÁVEL	SALDOS		VALORIZAÇÃO (%)							
	29/11/2024	31/12/2024	set/24	out/24	nov/24	dez/24	TRIMESTRE	2024	ÚLTIMOS 12 MESES	
BRASIL CAPITAL RP INSTITUCIONAL FIC FIA	R\$ 2.732.044,83	R\$ 2.521.181,20	(4,4100)	(2,0200)	(7,8200)	(7,7200)	(16,6546)	(25,4800)	(25,4800)	
CAIXA FIC FIA BRASIL AÇÕES LIVRE QUA	R\$ 12.098.171,59	R\$ 11.168.283,84	(3,0501)	1,0782	(1,2732)	(7,6862)	(7,8789)	(8,2397)	(8,2397)	
OCCAM FIC FIA	R\$ 1.154.914,74	R\$ 1.121.750,83	(3,5200)	(1,5400)	(1,4300)	(2,8700)	(5,7334)	(9,9000)	(9,9000)	
TRIGONO FLAGSHIP INST FIC FIA	R\$ 1.093.655,69	R\$ 1.111.095,29	(7,1400)	(1,8100)	(5,5100)	1,5900	(5,7451)	(18,2100)	(18,2100)	
TARPON GT INSTITUCIONAL FIC FIA	R\$ 1.895.925,91	R\$ 1.882.258,68	(0,2960)	0,5142	(3,0119)	(0,7209)	(3,2160)	(0,7212)	(0,7212)	
GUEPARDO INSTITUCIONAL FIC FIA	R\$ 8.017.017,74	R\$ 7.576.421,84	(4,0400)	(1,0800)	(3,9400)	(5,5000)	(10,2037)	(5,7000)	(3,1600)	
VINCI SELECTION EQUITIES FIA	R\$ 5.004.513,64	R\$ 4.783.983,33	(2,6700)	(1,2300)	(4,0500)	(4,4100)	(9,4095)	(12,7200)	(12,7200)	
<b>TOTAL art. 8º, inciso I</b>	<b>R\$ 31.996.244,14</b>	<b>R\$ 30.164.975,01</b>								

FUNDO DE INVESTIMENTO - BDR E FUNDO DE INVESTIMENTOS NO EXTERIOR	SALDOS		VALORIZAÇÃO (%)							
	29/11/2024	31/12/2024	set/24	out/24	nov/24	dez/24	TRIMESTRE	2024	ÚLTIMOS 12 MESES	
BB MM GLOBAL SELECT	R\$ 43.696.537,46	R\$ 43.423.026,01	(1,9405)	3,9250	6,8215	(0,6259)	10,3194	46,4361	46,4361	
<b>TOTAL art 9º - A - II - Sufixo Investimento no Exterior</b>	<b>R\$ 43.696.537,46</b>	<b>R\$ 43.423.026,01</b>								

FUNDOS ESTRUTURADOS	SALDOS		VALORIZAÇÃO (%)							
	29/11/2024	31/12/2024	set/24	out/24	nov/24	dez/24	TRIMESTRE	2024	ÚLTIMOS 12 MESES	
SAFRA S&P REAIS PB MULTIMERCADO	R\$ 30.622.997,61	R\$ 30.050.236,26	2,3200	(0,3600)	5,9600	(1,8700)	3,6042	28,0500	28,0500	
<b>TOTAL art 9º - A - II - Sufixo Investimento no Exterior</b>	<b>R\$ 30.622.997,61</b>	<b>R\$ 30.050.236,26</b>								

Quadro 28.

**Nota 1:** Os percentuais de rentabilidade registrados acima são obtidos pela variação do valor das cotas de cada fundo de investimento. Essas variações não consideram as movimentações financeiras (aplicação e resgate) no período.

**Nota 2:** As movimentações neste mês tiveram como base a Ata de reunião do COMIV nº. 217/2024, devidamente autorizadas pela Diretoria, através do Despacho de 16/12/2024 constante do Processo 2024.A.07554: Item 3.1. FPREV EXECUTIVO: a) Recursos Novos: Aplicar no FUNDO BRADESCO DI PREMIUM (CNPJ 03.399.411/0001-90).



## Relatório de Investimentos – Dezembro/2024

### 6.2 CARACTERÍSTICAS DOS TÍTULOS PÚBLICOS FEDERAIS

ATIVO	DATA DA COMPRA	VENCIMENTO	TAXA	PU DE COMPRA	QTD	VALOR APLICADO (R\$)	VALOR ANTERIOR (R\$)	PU ATUAL	VALOR ATUAL (R\$)	INSTITUIÇÃO CEDENTE
NTN-B - MAI/2025	13/12/2022	15/05/2025	IPC-A +6,39%	3.949,390000	755	R\$ 2.981.792,57	R\$ 3.300.033,02	4.416,427493	R\$ 3.334.402,76	XP INVESTIMENTOS
NTN-B - MAI/2025	18/05/2023	15/05/2025	IPC-A +6,05%	4.120,040000	2.426	R\$ 9.995.237,87	R\$ 10.618.869,30	4.421,520425	R\$ 10.726.608,55	BGC LIQUIDEZ
NTN-B - MAI/2025	19/05/2023	15/05/2025	IPC-A +6,22%	4.109,010000	2.426	R\$ 9.968.476,05	R\$ 10.611.670,20	4.419,085820	R\$ 10.720.702,20	BGC LIQUIDEZ
NTN-B - MAI/2025	24/05/2023	15/05/2025	IPC-A +6,28%	4.107,220000	20.018	R\$ 82.218.377,17	R\$ 87.538.875,75	4.418,155844	R\$ 88.442.643,69	BGC LIQUIDEZ
NTN-B - MAI/2027	13/12/2022	15/05/2027	IPC-A +6,31%	3.937,020000	10.105	R\$ 39.783.684,45	R\$ 43.960.997,64	4.395,446017	R\$ 44.415.982,00	BGC LIQUIDEZ
NTN-B - MAI/2033	28/02/2023	15/05/2033	IPC-A +6,25%	3.970,410000	179	R\$ 710.704,51	R\$ 772.747,14	4.361,497523	R\$ 780.708,06	BTG PACTUAL CTVM
NTN-B - MAI/2033	28/02/2023	15/05/2033	IPC-A +6,25%	3.970,410000	3.283	R\$ 13.034.876,70	R\$ 14.172.787,01	4.361,497523	R\$ 14.318.796,37	BTG PACTUAL CTVM
NTN-B - MAI/2033	01/03/2023	15/05/2033	IPC-A +6,35%	3.944,390000	12.443	R\$ 49.080.080,43	R\$ 53.392.708,30	4.335,519622	R\$ 53.946.870,66	BGC LIQUIDEZ
NTN-B - MAI/2035	12/07/2022	15/05/2035	IPC-A +6,27%	3.909,500000	12.036	R\$ 47.054.774,16	R\$ 51.775.960,56	4.346,144154	R\$ 52.310.191,04	BTG PACTUAL CTVM
NTN-B - MAI/2035	29/03/2023	15/05/2035	IPC-A +6,12%	4.040,930000	2.418	R\$ 9.770.980,03	R\$ 10.515.359,41	4.393,151785	R\$ 10.622.641,02	BTG PACTUAL CTVM
NTN-B - MAI/2035	31/03/2023	15/05/2035	IPC-A +6,13%	4.040,470000	2.400	R\$ 9.697.135,06	R\$ 10.429.351,90	4.389,931964	R\$ 10.535.836,71	XP INVESTIMENTOS CCTVM
NTN-B - MAI/2035	25/07/2024	15/05/2035	IPC-A +6,29%	4.270,830000	11.707	R\$ 49.998.608,28	R\$ 50.286.348,25	4.339,801019	R\$ 50.806.050,53	TERRA INVESTIMENTOS
NTN-B - AGO/2040	28/02/2023	15/08/2040	IPC-A +6,35%	3.904,680000	1.277	R\$ 4.986.284,96	R\$ 5.500.717,84	4.352,250408	R\$ 5.557.823,77	BTG PACTUAL CTVM
NTN-B - AGO/2040	28/03/2023	15/08/2040	IPC-A +6,19%	4.003,380000	2.479	R\$ 9.924.398,70	R\$ 10.842.601,85	4.418,633992	R\$ 10.953.793,67	BGC LIQUIDEZ
NTN-B - AGO/2040	30/03/2023	15/08/2040	IPC-A +6,17%	4.016,530000	2.470	R\$ 9.920.830,42	R\$ 10.829.118,02	4.429,131310	R\$ 10.939.954,34	XP INVESTIMENTOS
NTN-B - MAI/2045	20/04/2023	15/05/2045	IPC-A +6,11%	4.051,720000	2.404	R\$ 9.740.353,31	R\$ 10.435.855,09	4.385,273313	R\$ 10.542.197,04	BGC LIQUIDEZ
NTN-B - MAI/2045	24/04/2023	15/05/2045	IPC-A +6,10%	4.056,340000	2.400	R\$ 9.735.236,06	R\$ 10.426.848,74	4.388,765108	R\$ 10.533.036,26	BGC LIQUIDEZ
NTN-B - MAI/2045	05/07/2024	15/05/2045	IPC-A +6,34%	4.186,940000	4.100	R\$ 17.166.479,48	R\$ 17.339.769,38	4.273,088434	R\$ 17.519.662,58	MIRAE ASSET
NTN-B - MAI/2045	15/07/2024	15/05/2045	IPC-A +6,15%	4.283,970000	2.334	R\$ 9.998.788,87	R\$ 10.083.622,03	4.364,484850	R\$ 10.186.707,64	MIRAE ASSET
NTN-B - MAI/2045	22/07/2024	15/05/2045	IPC-A +6,22%	4.258,310000	2.348	R\$ 9.998.517,93	R\$ 10.064.521,76	4.330,483716	R\$ 10.167.975,77	MIRAE ASSET
<b>TOTAL</b>						<b>R\$ 633.586.872,32</b>	<b>R\$ 432.898.763,18</b>		<b>R\$ 437.362.584,63</b>	

Quadro 29.

**Nota:** Dados referentes as operações de Compra de Títulos Públicos realizadas desde 2014 com a descrição do ativo, Valor do ativo na compra, quantidade de papéis adquiridos. A custódia é realizada pela Instituição XP Investimentos que emite Relatório com a Posição Atualizada dos Títulos.

### 6.3 Total dos Recursos – TJ/AM-FPREV

RECURSOS TJ/AM FPREV	SALDO	
	29/11/2024	31/12/2024
FUNDOS DE INVESTIMENTO RENDA FIXA	R\$ 320.779.947,45	R\$ 333.629.349,31
FUNDOS DE INVESTIMENTO RENDA VARIÁVEL	R\$ 31.996.244,14	R\$ 30.164.975,01
FUNDO DE INVESTIMENTOS NO EXTERIOR	R\$ 43.696.537,46	R\$ 43.423.026,01
FUNDOS ESTRUTURADOS	R\$ 30.622.997,61	R\$ 30.050.236,26
TÍTULOS PÚBLICOS	R\$ 432.898.763,18	R\$ 437.362.584,63
DISPONIBILIDADE FINANCEIRA	R\$ -	R\$ -
<b>TOTAL</b>	<b>R\$ 859.994.489,84</b>	<b>R\$ 874.630.171,22</b>

Quadro 30.

**Nota:** Os valores para os Títulos Públicos são atualizados com base em Relatório com a Posição Atualizada dos Títulos.

### 6.4 Distribuição dos Recursos por Segmento de Aplicação

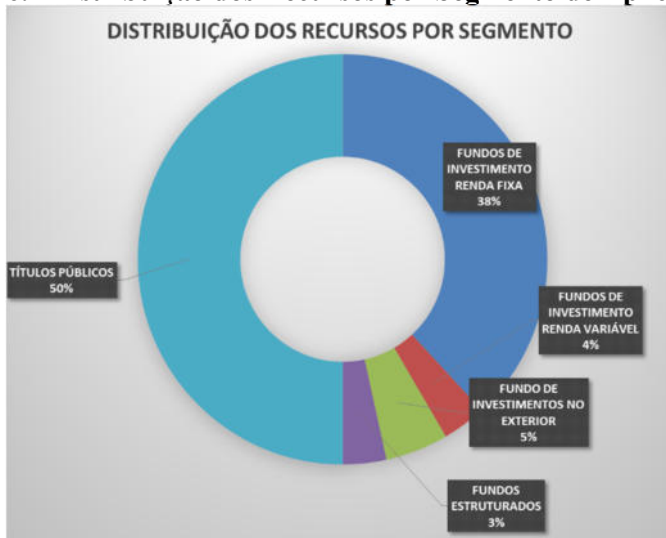


Gráfico 5



## Relatório de Investimentos – Dezembro/2024

### 6.5 Rentabilidade e Meta Atuarial – TJAM/FPREV

#### 1. Investimentos - Tribunal de Justiça

<b>Saldo dos Investimentos em 12/2023</b>			R\$ 726.517.420,51
Período	Receitas (R\$)	Despesas (R\$)	Resultado (R\$)
01/2024	R\$ 31.946,64	R\$ 394.393,86	R\$ -362.447,22
02/2024	R\$ 4.760.028,33	R\$ 705.125,39	R\$ 4.054.902,94
03/2024	R\$ 4.866.202,95	R\$ 607.369,04	R\$ 4.258.833,91
04/2024	R\$ 9.964.484,13	R\$ 666.478,56	R\$ 9.298.005,57
05/2024	R\$ 29.592,67	R\$ 671.739,22	R\$ -642.146,55
06/2024	R\$ 15.770.254,68	R\$ 747.848,96	R\$ 15.022.405,72
07/2024	R\$ 143.714,63	R\$ 364.267,52	R\$ -220.552,89
08/2024	R\$ 5.375.480,85	R\$ 263.280,95	R\$ 5.112.199,90
09/2024	R\$ 10.623.345,15	R\$ 629.475,13	R\$ 9.993.870,02
10/2024	R\$ 142.453,59	R\$ 728.720,38	R\$ -586.266,79
11/2024	R\$ 5.331.265,92	R\$ 767.766,01	R\$ 4.563.499,91
12/2024	R\$ 11.468.433,50	R\$ 1.389.743,95	R\$ 10.078.689,55
<b>Saldo dos Investimentos em 12/2024</b>			R\$ 874.630.171,22

#### 2. Meta Atuarial do RPPS - Definida na Política de Investimentos - Tribunal de Justiça

<b>Taxa de Juros Anual</b>	5,1200 %	<b>Índice de Inflação</b>	IPCA
Item	Em 12 meses	No ano	No mês
IPCA	4,8313 %	4,8313 %	0,5200 %
Juros	5,1200 %	5,1200 %	0,4170 %
Meta	10,1987 %	10,1987 %	0,9391 %
Rentabilidade em %	11,6734 %	11,6734 %	0,5299 %
Rentabilidade em R\$	R\$ 87.541.756,64	R\$ 87.541.756,64	R\$ 4.556.991,83
Resultado em %	+1,3383 %	+1,3383 %	-0,4054 %
Resultado em R\$	R\$ +11.052.772,56	R\$ +11.052.772,56	R\$ -3.519.545,18

Quadro 31.

Documento Assinado por: KEYDIA MARIA FERREIRA PONCE DE LEAO em 24/01/2025 13:21:25  
 Documento Assinado por: MARCOS ROBERTO NASCIMENTO DE SOUZA em 27/01/2025 14:41:56

Documento Assinado por: ALAN CYNARA B NASCIMENTO em 24/01/2025 13:03:54  
 Documento Assinado por: WELLINGTON GUIMARAES BENTES em 24/01/2025 13:06:19  
 Documento Assinado por: FLAVIANA GALUCIO ZUMBOUNELOS em 24/01/2025 13:14:14  
 Documento Assinado por: RENIZIO FERREIRA em 24/01/2025 13:23:03  
 Documento Assinado por: ARNALDO SOUZA DOS REIS em 24/01/2025 13:12:04

Documento assinado eletronicamente 6175889/2025  
 AMAZONPREV - FUNDO PREVIDENCIÁRIO DO ESTADO DO AMAZONAS  
 Acesso: <https://www.portaldosegurado.am.gov.br/validar>  
 e valide o código: N/E3NT95



## Relatório de Investimentos – Dezembro/2024

### 7. RECURSOS DO TCE – FPREV

#### 7.1 Saldos, Disponibilidade e Performance dos Fundos de Investimentos – TCE/AM - FPREV

FUNDO DE INVESTIMENTO - RENDA FIXA	SALDOS		VALORIZAÇÃO (%)							
	29/11/2024	31/12/2024	set/24	out/24	nov/24	dez/24	TRIMESTRE	2024	ÚLTIMOS 12 MESES	
XP TREND PÓS-FIXADO FIC FIRF	R\$ 11.491.495,84	R\$ 11.588.539,76	0,8500	0,9500	0,8200	0,8400	2,6327	10,8500	10,8500	
BRANCO MAXI PODER PUBLICO	R\$ 4.317.583,32	R\$ 4.113.519,31	0,7700	0,8600	0,7500	0,8200	2,4497	10,1200	10,1200	
<b>TOTAL art. 7º, inciso I, "b"</b>	<b>R\$ 15.809.079,16</b>	<b>R\$ 15.702.059,07</b>								
BRANCO FI RF DI PREMIUM	R\$ 20.391.009,27	R\$ 23.799.694,54	0,8800	0,9300	0,8100	0,8600	2,6226	11,1800	11,1800	
BB PREVID RF PERFIL	R\$ 11.368.974,68	R\$ 11.459.540,49	0,8417	0,9330	0,8061	0,7966	2,5571	10,8782	10,8782	
CAIXA BRASIL DI	R\$ 11.368.560,59	R\$ 11.462.770,22	0,8552	0,9116	0,8095	0,8287	2,5715	11,0284	11,0284	
SAFRA DI MASTER RF REFER LP	R\$ 16.606.469,58	R\$ 16.745.659,55	0,8100	0,9300	0,7900	0,8400	2,5819	10,9700	10,9700	
<b>TOTAL art. 7º, inciso III, "a"</b>	<b>R\$ 59.735.014,12</b>	<b>R\$ 63.467.664,80</b>								
<b>TOTAL RENDA FIXA</b>	<b>R\$ 75.544.093,28</b>	<b>R\$ 79.169.723,87</b>								

FUNDO DE INVESTIMENTO - RENDA VARIÁVEL	SALDOS		VALORIZAÇÃO (%)							
	29/11/2024	31/12/2024	set/24	out/24	nov/24	dez/24	TRIMESTRE	2024	ÚLTIMOS 12 MESES	
BRASIL CAPITAL RP INSTITUCIONAL FIC FIA	R\$ 738.095,26	R\$ 681.127,88	(4,4100)	(2,0200)	(7,8200)	(7,7200)	(16,6546)	(25,4800)	(25,4800)	
CAIXA FIC FIA BRASIL AÇÕES LIVRE QUANTIT.	R\$ 12.098.171,59	R\$ 11.168.283,84	(3,0501)	1,0782	(1,2732)	(7,6862)	(7,8789)	(8,2397)	(8,2397)	
GUEPARDO INSTITUCIONAL FIC FIA	R\$ 1.856.964,65	R\$ 1.754.910,36	(4,0400)	(1,0800)	(3,9400)	(5,5000)	(10,2037)	(5,7000)	(3,1600)	
VINCI SELECTION EQUITIES FIA	R\$ 932.607,31	R\$ 891.510,77	(2,6700)	(1,2300)	(4,0500)	(4,4100)	(9,4095)	(12,7200)	(12,7200)	
<b>TOTAL art. 8º, inciso I</b>	<b>R\$ 15.625.838,81</b>	<b>R\$ 14.495.832,85</b>								

FUNDO DE INVESTIMENTO - BDR E FUNDO DE INVESTIMENTOS NO EXTERIOR	SALDOS		VALORIZAÇÃO (%)							
	29/11/2024	31/12/2024	set/24	out/24	nov/24	dez/24	TRIMESTRE	2024	ÚLTIMOS 12 MESES	
BB MM GLOBAL SELECT	R\$ 835.722,96	R\$ 830.491,89	(1,9405)	3,9250	6,8215	(0,6259)	10,3194	46,4361	46,4361	
<b>TOTAL art 9º - A - II - Sufixo Investimento no Exterior</b>	<b>R\$ 835.722,96</b>	<b>R\$ 830.491,89</b>								

FUNDOS ESTRUTURADOS	SALDOS		VALORIZAÇÃO (%)							
	29/11/2024	31/12/2024	set/24	out/24	nov/24	dez/24	TRIMESTRE	2024	ÚLTIMOS 12 MESES	
SAFRA S&P REAIS PB MULTIMERCADO	R\$ 5.713.453,24	R\$ 5.606.590,91	2,3200	(0,3600)	5,9600	(1,8700)	3,6042	28,0500	28,0500	
<b>TOTAL art. 10º, inciso I</b>	<b>R\$ 5.713.453,24</b>	<b>R\$ 5.606.590,91</b>								

Quadro 32.

**Nota 1:** Os percentuais de rentabilidade registrados acima são obtidos pela variação do valor das cotas de cada fundo de investimento. Essas variações não consideram as movimentações financeiras (aplicação e resgate) no período.

**Nota 2:** As movimentações neste mês tiveram como base a Ata de reunião do COMIV nº. 217/2024, devidamente autorizadas pela Diretoria, através do Despacho de 16/12/2024 constante do Processo 2024.A.07554: Item 3.1. FPREV EXECUTIVO: a) Recursos Novos: Aplicar no FUNDO BRANCO DI PREMIUM (CNPJ 03.399.411/0001-90).

#### 7.2 CARACTERÍSTICAS DOS TÍTULOS PÚBLICOS FEDERAIS

PU DE COMPRA	QTD	VALOR APLICADO (R\$)	VALOR ANTERIOR (R\$)	PU ATUAL	VALOR ATUAL (R\$)	INSTITUIÇÃO CEDENTE
4.120,040000	562	R\$ 2.315.467,30	R\$ 2.459.935,92	4.421,520425	R\$ 2.484.894,48	BGC LIQUIDEZ
4.109,010000	1216	R\$ 4.996.565,08	R\$ 5.318.957,53	4.419,085820	R\$ 5.373.608,36	BGC LIQUIDEZ
3.937,020000	2526	R\$ 9.944.936,85	R\$ 10.989.161,80	4.395,446017	R\$ 11.102.896,64	BGC LIQUIDEZ
3.970,410000	4699	R\$ 18.656.986,18	R\$ 20.285.691,79	4.361,497523	R\$ 20.494.676,86	BTG PACTUAL CTVM
3.909,500000	4308	R\$ 16.842.137,51	R\$ 18.531.973,92	4.346,144154	R\$ 18.723.189,02	BTG PACTUAL CTVM
3.911,490000	7522	R\$ 29.422.250,04	R\$ 31.983.186,79	4.296,355369	R\$ 32.317.185,09	BGC LIQUIDEZ
4.186,940000	1000	R\$ 4.186.946,21	R\$ 4.229.212,04	4.273,088434	R\$ 4.273.088,43	XP INVESTIMENTOS
4.258,310000	2348	R\$ 9.998.517,93	R\$ 10.064.521,76	4.330,483716	R\$ 10.167.975,77	XP INVESTIMENTOS
<b>TOTAL</b>		<b>R\$ 96.363.807,10</b>	<b>R\$ 103.862.641,56</b>		<b>R\$ 104.937.514,64</b>	

Quadro 33.

**Nota:** Dados referentes as operações de Compra de Títulos Públicos realizadas desde 2014 com a descrição do ativo, Valor do ativo na compra, quantidade de papéis adquiridos. A custódia é realizada pela Instituição XP Investimentos que emite Relatório com a Posição Atualizada dos Títulos.



## Relatório de Investimentos – Dezembro/2024

### 7.3 Total dos Recursos – TCE/AM-FPREV

RECURSOS TCE/AM FPREV	SALDO	
	29/11/2024	31/12/2024
FUNDOS DE INVESTIMENTO RENDA FIXA	R\$ 75.544.093,28	R\$ 79.169.723,87
FUNDOS DE INVESTIMENTO RENDA VARIÁVEL	R\$ 15.625.838,81	R\$ 14.495.832,85
FUNDO DE INVESTIMENTOS NO EXTERIOR	R\$ 835.722,96	R\$ 830.491,89
FUNDO DE INVESTIMENTOS - FUNDOS ESTRUTURADOS	R\$ 5.713.453,24	R\$ 5.606.590,91
TÍTULOS PÚBLICOS	R\$ 103.862.641,56	R\$ 104.937.514,64
DISPONIBILIDADE FINANCEIRA	R\$ -	R\$ -
<b>TOTAL</b>	<b>R\$ 201.581.749,85</b>	<b>R\$ 205.040.154,16</b>

Quadro 34.

**Nota:** Os valores para os Títulos Públicos são atualizados com base em Relatório com a Posição Atualizada dos Títulos.

### 7.4 Distribuição dos Recursos por Segmento de Aplicação

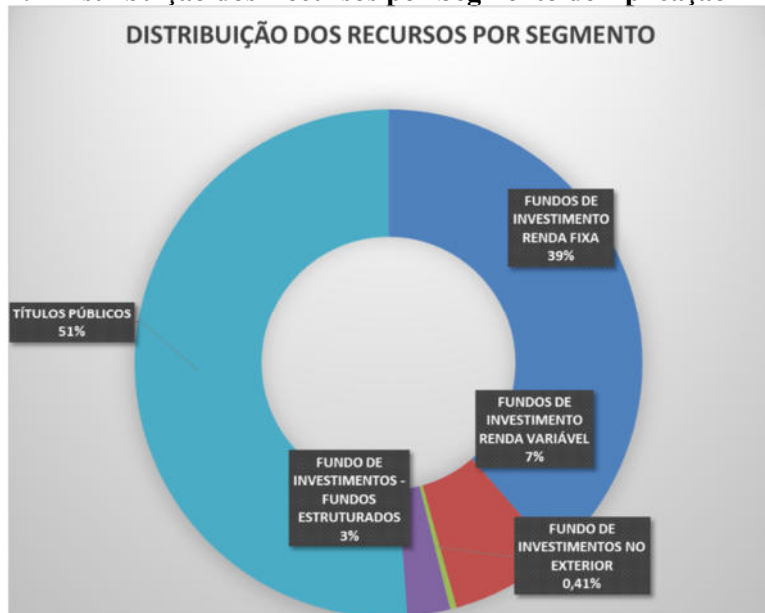


Gráfico 6.

Documento Assinado por: KEYDIMA MARIA FERREIRA PONCE DE LEAO em 24/01/2025 13:21:25  
Documento Assinado por: MARCOS ROBERTO NASCIMENTO DE SOUZA em 27/01/2025 14:41:56

Documento Assinado por: ALAN CYNARA B NASCIMENTO em 24/01/2025 13:03:54  
Documento Assinado por: WELLINGTON GUIMARAES BENTES em 24/01/2025 13:06:19  
Documento Assinado por: FLAVIANA GALUCIO ZUMBOUNELOS em 24/01/2025 13:14:14  
Documento Assinado por: RENIZIO FERREIRA em 24/01/2025 13:23:03  
Documento Assinado por: ARNALDO SOUZA DOS REIS em 24/01/2025 13:12:04

Documento assinado eletronicamente 6175889/2025  
AMAZONPREV - FUNDO PREVIDENCIÁRIO DO ESTADO DO AMAZONAS  
Acesse: <https://www.portaldosegurado.am.gov.br/validar>  
e valide o código: NJE3NT95



## Relatório de Investimentos – Dezembro/2024

### 7.3 Rentabilidade e Meta Atuarial – TCE/FPREV

#### 1. Investimentos - Tribunal de Contas

Saldo dos Investimentos em 12/2023		R\$ 174.057.547,70	
Período	Receitas (R\$)	Despesas (R\$)	Resultado (R\$)
01/2024	R\$ 4.441,32	R\$ 54.073,92	R\$ -49.632,60
02/2024	R\$ 1.163.783,18	R\$ 105.202,37	R\$ 1.058.580,81
03/2024	R\$ 2.401.446,87	R\$ 102.105,15	R\$ 2.299.341,72
04/2024	R\$ 1.071.210,60	R\$ 107.914,49	R\$ 963.296,11
05/2024	R\$ 7.710,87	R\$ 113.116,80	R\$ -105.405,93
06/2024	R\$ 2.139.004,03	R\$ 135.209,14	R\$ 2.003.794,89
07/2024	R\$ 7.746,37	R\$ 56.081,57	R\$ -48.335,20
08/2024	R\$ 1.084.809,11	R\$ 113.270,81	R\$ 971.538,30
09/2024	R\$ 2.125.754,11	R\$ 129.886,06	R\$ 1.995.868,05
10/2024	R\$ 18.879,99	R\$ 114.388,87	R\$ -95.508,88
11/2024	R\$ 1.073.282,56	R\$ 158.553,07	R\$ 914.729,49
12/2024	R\$ 3.221.935,05	R\$ 238.678,75	R\$ 2.983.256,30
Saldo dos Investimentos em 12/2024		R\$ 205.040.154,16	

#### 2. Meta Atuarial do RPPS - Definida na Política de Investimentos - Tribunal de Contas

Taxa de Juros Anual	5,1200 %	Índice de Inflação	IPCA
Item	Em 12 meses	No ano	No mês
IPCA	4,8313 %	4,8313 %	0,5200 %
Juros	5,1200 %	5,1200 %	0,4170 %
Meta	10,1987 %	10,1987 %	0,9391 %
Rentabilidade em %	10,1083 %	10,1083 %	0,2357 %
Rentabilidade em R\$	R\$ 18.091.083,40	R\$ 18.091.083,40	R\$ 475.148,01
Resultado em %	-0,0820 %	-0,0820 %	-0,6969 %
Resultado em R\$	R\$ -161.665,19	R\$ -161.665,19	R\$ -1.417.983,26

Quadro 35.

Documento Assinado por: KEYDIMA MARIA FERREIRA PONCE DE LEAO em 24/01/2025 13:21:25  
Documento Assinado por: MARCOS ROBERTO NASCIMENTO DE SOUZA em 27/01/2025 14:41:56

Documento Assinado por: ALAN CYNARA B NASCIMENTO em 24/01/2025 13:03:54  
Documento Assinado por: WELLINGTON GUIMARAES BENTES em 24/01/2025 13:06:19  
Documento Assinado por: FLAVIANA GALUCIO ZOMBOUNELLOS em 24/01/2025 13:14:14  
Documento Assinado por: RENIZIO FERREIRA em 24/01/2025 13:23:03  
Documento Assinado por: ARNALDO SOUZA DOS REIS em 24/01/2025 13:12:04

Documento assinado eletronicamente 6175889/2025  
AMAZONPREV - FUNDO PREVIDENCIÁRIO DO ESTADO DO AMAZONAS  
Acesse: <https://www.portaldosegurado.am.gov.br/validar>  
e valide o código: N/E3NTg5





## Relatório de Investimentos – Dezembro/2024

### 8. CONSOLIDADO – FUNDO PREVIDENCIÁRIO AMAZONPREV

#### 1. Investimentos - CONSOLIDADO

Saldo dos Investimentos em 12/2023		R\$ 8.170.903.196,18	
Período	Receitas (R\$)	Despesas (R\$)	Resultado (R\$)
01/2024	R\$ 1.415.855,12	R\$ 16.887.052,31	R\$ -15.471.197,19
02/2024	R\$ 68.310.803,96	R\$ 24.887.748,42	R\$ 43.423.055,54
03/2024	R\$ 63.260.004,34	R\$ 20.090.723,29	R\$ 43.169.281,05
04/2024	R\$ 67.406.958,59	R\$ 21.076.272,85	R\$ 46.330.685,74
05/2024	R\$ 56.449.352,14	R\$ 22.342.561,79	R\$ 34.106.790,35
06/2024	R\$ 76.399.341,03	R\$ 21.664.550,76	R\$ 54.734.790,27
07/2024	R\$ 56.794.787,51	R\$ 24.903.813,64	R\$ 31.890.973,87
08/2024	R\$ 64.366.002,52	R\$ 19.669.993,44	R\$ 44.696.009,08
09/2024	R\$ 70.777.665,31	R\$ 18.838.261,96	R\$ 51.939.403,35
10/2024	R\$ 59.211.630,75	R\$ 23.748.561,02	R\$ 35.463.069,73
11/2024	R\$ 68.332.566,87	R\$ 22.437.563,14	R\$ 45.895.003,73
12/2024	R\$ 180.128.085,30	R\$ 43.256.411,67	R\$ 136.871.673,63
Saldo dos Investimentos em 12/2024		R\$ 9.366.254.863,36	

#### 2. Meta Atuarial do RPPS - Definida na Política de Investimentos - CONSOLIDADO

Taxa de Juros Anual	5,1200 %		Índice de Inflação	IPCA
Item	Em 12 meses	No ano	No mês	
IPCA	4,8313 %	4,8313 %	0,5200 %	
Juros	5,1200 %	5,1200 %	0,4170 %	
Meta	10,1987 %	10,1987 %	0,9391 %	
Rentabilidade em %	7,6910 %	7,6910 %	0,7340 %	
Rentabilidade em R\$	R\$ 642.302.128,03	R\$ 642.302.128,03	R\$ 67.252.068,67	
Resultado em %	-2,2756 %	-2,2756 %	-0,2032 %	
Resultado em R\$	R\$ -209.327.439,95	R\$ -209.327.439,95	R\$ -18.793.007,16	

Quadro 36.

**Nota 1:** Os valores de **Receita** referem-se às contribuições previdenciárias recebidas no período. Os valores de **Despesas** referem-se ao pagamento de inativos e pensionistas.



## Relatório de Investimentos – Dezembro/2024

### 3. Rentabilidade Mensal x Meta Atuarial - Últimos 12 meses - CONSOLIDADO



### 4. Rentabilidade Acumulada x Meta Atuarial - Últimos 12 meses - CONSOLIDADO

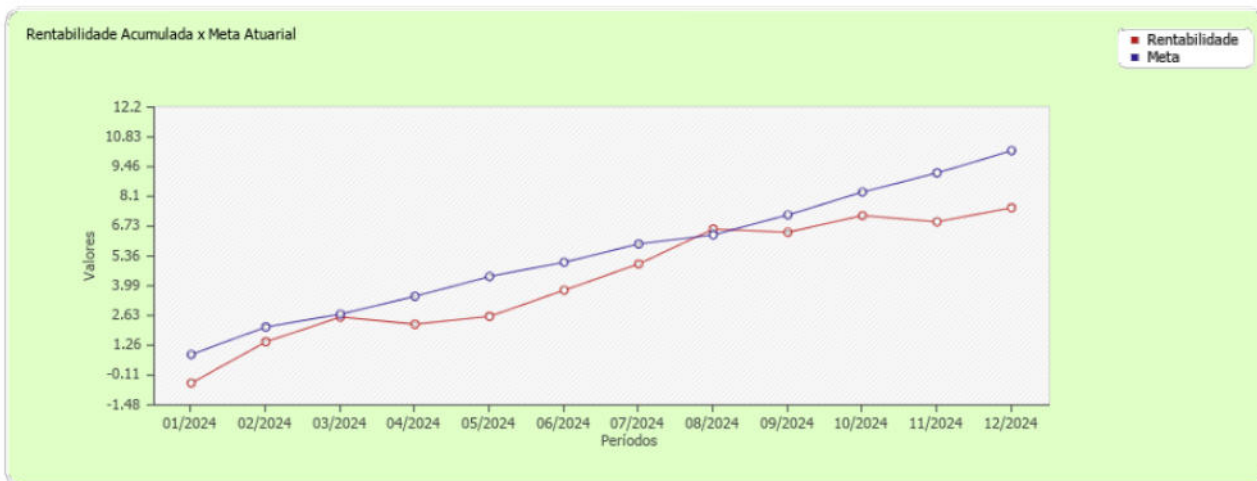


Gráfico 7.

Atenciosamente,

Luiz Cláudio Kogut  
Atuário - Miba 1.308

Sócio-Gerente da ACTUARIAL Assessoria e Consultoria Atuarial Ltda-Epp.

Observação: Os resultados deste relatório foram gerados automaticamente por software, portanto, algumas vezes problemas podem ocorrer com os resultados. Se notar alguma diferença nos mesmos, entre em contato com a empresa para que os mesmos sejam corrigidos. Este relatório pode conter informações confidenciais e/ou privilegiadas. Se você não for a pessoa autorizada a obtê-la, não pode usar, copiar ou divulgar as informações nela contidas ou tomar qualquer ação baseada nelas. Comunicações pela Internet não podem ser garantidas quanto à segurança ou inexistência de erros ou de vírus. O remetente, por esta razão, não aceita responsabilidade por qualquer erro ou omissão no contexto da mensagem decorrente da transmissão via internet.

ACTUARIAL Assessoria e Consultoria Atuarial Ltda-Epp  
R. Comendador Araújo, 143 - Cjto 101 - 10º andar CEP 80420-900 Curitiba PR Telefone (41) 3322-2110  
actuarial.com.br  
CNPJ 00.767.919/0001-05

Documento Assinado por: KEYDIMA MARIA FERREIRA PONCE DE LEAO em 24/01/2025 13:21:25  
Documento Assinado por: MARCOS ROBERTO NASCIMENTO DE SOUZA em 27/01/2025 14:41:56

Documento Assinado por: ALAN CYNARA B NASCIMENTO em 24/01/2025 13:03:54  
Documento Assinado por: WELLINGTON GUIMARAES BENTES em 24/01/2025 13:06:19  
Documento Assinado por: FLAVIANA GALUCIO ZOMBOUNELLOS em 24/01/2025 13:14:14  
Documento Assinado por: RENIZIO FERREIRA em 24/01/2025 13:23:03  
Documento Assinado por: ARNALDO SOUZA DOS REIS em 24/01/2025 13:12:04

Documento assinado eletronicamente 6175889/2025  
AMAZONPREV - FUNDO PREVIDENCIÁRIO DO ESTADO DO AMAZONAS  
Acesse: <https://www.portaldosegurado.am.gov.br/validar>  
e valide o código: N/E3NT95



## Relatório de Investimentos – Dezembro/2024

### 9. DISPONIBILIDADES DE RECURSOS DO FUNDO FINANCEIRO – FFIN

#### 9.1 FFIN – Poder Executivo

DESCRIÇÃO	SALDOS	
	29/11/2024	31/12/2024
FUNDO BRADESCO MAXI PODER PÚBLICO	R\$ 1.183.078,06	R\$ 26.473.787,00
FUNDO BRADESCO RF - COMPREV	R\$ 19.641.490,96	R\$ 20.152.797,86
REPASSES PATRONAIS - EXECUTIVO	R\$ 6.191,80	R\$ 2.786,34
COBERTURA DO DEFICIT - EXECUTIVO	R\$ 189.986,66	R\$ 220.236,45
SALÁRIOS NÃO RECLAMADOS	R\$ 236.743,28	R\$ 236.743,88
DISPONIBILIDADE FINANCEIRA	R\$ -	R\$ -
DISPONIBILIDADE FINANCEIRA - COMPREV	R\$ -	R\$ 822,91
<b>TOTAL</b>	<b>R\$ 21.257.490,76</b>	<b>R\$ 47.087.174,44</b>

Quadro 37.

**Nota:** Os valores recebidos de Contribuição no FFIN são utilizados no pagamento das folhas de aposentados e pensionistas dessa massa previdenciária.

#### 9.2 FPPM – Fundo de Proteção Previdenciária dos Militares

DESCRIÇÃO	SALDOS	
	29/11/2024	31/12/2024
BRADESCO MAXI PODER PÚBLICO - FPPM	R\$ 489.563,26	R\$ 12.010.573,80
DISPONIBILIDADE FINANCEIRA EM CONTA CORRENTE - FPPM	R\$ -	R\$ -
DISPONIBILIDADE FINANCEIRA EM CONTA CORRENTE - FTEMP	R\$ 24.201,08	R\$ 24.201,08
<b>TOTAL</b>	<b>R\$ 513.764,34</b>	<b>R\$ 12.034.774,88</b>

Quadro 38.

**Nota:** Com base nos termos da LC 206/2020 que, dentre outros, cria o Fundo Temporário - FTEMP a partir dos recursos de contribuição dos servidores militares do FPREV, com finalidade de pagamento dos inativos e pensionistas do FFIN e do FPPM.

#### 9.3 FFIN Defensoria Pública – DPE/AM

DESCRIÇÃO	SALDOS	
	29/11/2024	31/12/2024
BRADESCO MAXI PODER PÚBLICO	R\$ -	R\$ 9.943,84
DISPONIBILIDADE FINANCEIRA EM CONTA CORRENTE	R\$ -	R\$ 560,62
<b>TOTAL</b>	<b>R\$ -</b>	<b>R\$ 10.504,46</b>

Quadro 39.



## Relatório de Investimentos – Dezembro/2024

### 9.4 FFIN Assembleia – ALE/AM

FUNDO DE INVESTIMENTO	SALDOS	
	29/11/2024	31/12/2024
BRADESCO MAXI PODER PÚBLICO	R\$ 2.080,11	R\$ 5.234,98
DISPONIBILIDADE COBERTURA ALE FFIN	R\$ 75.427,22	R\$ 1.897,27
DISPONIBILIDADE FINANCEIRA EM CONTA CORRENTE	R\$ 3.370,32	R\$ -
<b>TOTAL</b>	<b>R\$ 80.877,65</b>	<b>R\$ 7.132,25</b>

Quadro 40.

### 9.5 FFIN - Procuradoria Geral – PGJ / MPE

FUNDO DE INVESTIMENTO	SALDOS	
	29/11/2024	31/12/2024
BRADESCO MAXI PODER PÚBLICO	R\$ 5.428,87	R\$ 4.335.846,97
DISPONIBILIDADE COBERTURA MPE FFIN	R\$ 911,81	R\$ 911,81
DISPONIBILIDADE FINANCEIRA EM CONTA CORRENTE	R\$ 521.792,81	R\$ -
<b>TOTAL</b>	<b>R\$ 528.133,49</b>	<b>R\$ 4.336.758,78</b>

Quadro 41.

### 9.6 FFIN – Tribunal de Justiça – TJ/AM

FUNDO DE INVESTIMENTO	SALDOS	
	29/11/2024	31/12/2024
BRADESCO MAXI PODER PÚBLICO	R\$ 10.095,35	R\$ 11.227.653,22
DISPONIBILIDADE COBERTURA TJ FFIN	R\$ 0,02	R\$ 0,02
DISPONIBILIDADE FINANCEIRA EM CONTA CORRENTE	R\$ -	R\$ -
<b>TOTAL</b>	<b>R\$ 10.095,37</b>	<b>R\$ 11.227.653,24</b>

Quadro 42.

### 9.7 FFIN – Tribunal de Contas – TCE/AM

FUNDO DE INVESTIMENTO	SALDOS	
	29/11/2024	31/12/2024
BRADESCO MAXI PODER PÚBLICO	R\$ -	R\$ 872.718,26
DISPONIBILIDADE COBERTURA TCE FFIN	R\$ 0,21	R\$ 0,21
DISPONIBILIDADE FINANCEIRA EM CONTA CORRENTE	R\$ 822,77	R\$ -
<b>TOTAL</b>	<b>R\$ 822,98</b>	<b>R\$ 872.718,47</b>

Quadro 43.



## Relatório de Investimentos – Dezembro/2024

### 10. DISPONIBILIDADES DE RECURSOS DE TAXA DE ADMINISTRAÇÃO

#### 10.1 Evolução do Saldo de Taxa de Administração

DESCRIÇÃO	SALDOS	
	29/11/2024	31/12/2024
BRDESCO MAXI PODER PÚBLICO	R\$ 18.932,72	R\$ 7.615.047,58
CAIXA FI BRASIL REF DI LP	R\$ 6.710.509,24	R\$ -
DISPONIBILIDADE FINANCEIRA EM CONTA CORRENTE	R\$ -	R\$ -
<b>TOTAL GERAL</b>	<b>R\$ 6.729.441,96</b>	<b>R\$ 7.615.047,58</b>

Quadro 44.

### 11. ENQUADRAMENTO DOS RECURSOS

#### 11.1 Enquadramento I – Segmento de Aplicação – Renda Fixa

SEGMENTO DE APLICAÇÃO - RENDA FIXA	TOTAL	% DA CARTEIRA	ESTRATÉGIA DE ALOCAÇÃO - PAI 2024		Resolução CMN nº 4.963/21
			ESTRATÉGIA ALVO	LIMITE SUPERIOR	
TÍTULOS DO TESOUREO NACIONAL	R\$ 4.923.440.271,92	52,55%	59,00%	100,00%	art. 7º, inciso I, "a"
<b>TOTAL art. 7º, inciso I, "a"</b>	<b>R\$ 4.923.440.271,92</b>				
BB PREVIDENCIÁRIO RF IDKA 2	R\$ 10.254.671,05				
SAFRA SOBERANO REGIME PROPRIO DI FIC REF	R\$ 4.782.993,26				
ITAU SOBERANO SIMPLES FIC	R\$ 765.804,12	2,00%	10,00%	100,00%	art. 7º, Inciso I, "b"
XP TREND PÓS FIXADO FIC FIRF SIMPLES	R\$ 90.308.137,41				
BRDESCO MAXI PODER PÚBLICO	R\$ 81.461.002,42				
<b>TOTAL art. 7º, inciso I, "b"</b>	<b>R\$ 187.572.608,26</b>				
BRDESCO FI REFERENCIADO DI PREMIUM	R\$ 376.188.405,12				
SAFRA DI MASTER RF	R\$ 200.231.840,70				
CAIXA FI BRASIL REF DI LP	R\$ 150.781.197,01	12,64%	2,00%	75,00%	art. 7º, inciso III, "a"
BB PREVID RF PERFIL	R\$ 446.786.770,50				
ITAÚ INST. RENDA FIXA REF DI FI	R\$ 9.860.985,34				
<b>TOTAL art. 7º, inciso III, "a"</b>	<b>R\$ 1.183.849.198,67</b>				
LETRA FINANCEIRA MASTER	R\$ 53.451.388,80				
LETRA FINANCEIRA C6 BANK	R\$ 257.724.405,67	4,32%	5,00%	20,00%	art. 7º, inciso IV
LETRA FINANCEIRA BTG	R\$ 42.298.836,99				
LETRA FINANCEIRA DAYCOVAL	R\$ 51.743.770,32				
<b>TOTAL art. 7º, inciso IV</b>	<b>R\$ 405.218.401,78</b>				
ITAU HIGH GRADE RF CP FIC FI	R\$ 8.957.087,07				
BTG PACTUAL CRED CORP I FIC FI RF CP	R\$ 64.766.922,67				
PORTO SEGURO FI REFERENCIADO DI CP	R\$ 114.196.203,31	3,25%	7,00%	15,00%	art 7º, inciso V, "b"
INTER CORPORATE FIRF CRED PRIV	R\$ 40.719.886,81				
BNP PARIBAS MACTH DI FI RF REF	R\$ 14.918.761,37				
SAFRA EXTRA BANCOS FIC RF CRED PR	R\$ 60.860.968,78				
<b>TOTAL art 7º, inciso V, "b"</b>	<b>R\$ 304.419.830,01</b>				
<b>TOTAL RENDA FIXA</b>	<b>R\$ 7.004.500.310,64</b>	<b>74,76%</b>			

Quadro 45.



## Relatório de Investimentos – Dezembro/2024

### 11.2 Enquadramento I – Segmento de Aplicação – Renda Variável

SEGMENTO DE APLICAÇÃO - RENDA VARIÁVEL	TOTAL	% DA CARTEIRA	ESTRATÉGIA DE ALOCAÇÃO - PAI 2024		Resolução CMN nº 4.963/21
			ESTRATÉGIA ALVO	LIMITE SUPERIOR	
ARX INCOME INSTITUCIONAL FIC FIA	R\$ 13.097.105,05	15,10%	10,00%	45,00%	art. 8º, inciso I
AZ QUEST SMALL MID INST. FIC FIA	R\$ 48.383.245,12				
BB PREVID AÇÕES VALOR FIC FIA	R\$ 89.180.185,38				
BB SELEÇÃO FATOR FIC FI	R\$ 50.746.149,76				
BRDESCO FIA MID SMALL CAPS	R\$ 52.919.467,24				
BRASIL CAPITAL RP INSTITUCIONAL FIC FIA	R\$ 33.562.738,69				
BTG ABSOLUTO INST. FIQ FIA	R\$ 171.312.178,34				
CAIXA FIC FIA BRASIL AÇÕES LIVRE QUANTITATIVO	R\$ 37.359.381,01				
DAYCOVAL IBOVESPA ATIVO FI AÇÕES	R\$ 16.057.750,49				
ICATÚ VANGUARDA DIVIDENDOS FIA	R\$ 75.520.751,14				
ITAÚ SMALL CAP VALUATION	R\$ 55.838.059,20				
OCCAM FIC FIA	R\$ 102.091.608,33				
VINCI MOSAICO INSTITUCIONAL FIA	R\$ 98.542.990,04				
GUEPARDO INSTITUCIONAL FIC FIA	R\$ 235.616.894,23				
VINCI SELECTION EQUITIES FIA	R\$ 42.144.033,41				
TRIGONO FLAGSHIP INST FIC FIA	R\$ 38.297.043,96				
TARPON ATLANTICUS FIC FIA RES LIMITADA	R\$ 44.702.205,30				
TARPON GT INSTITUCIONAL FUNDO DE INVEST.	R\$ 50.390.148,79				
TARPON GT INSTITUCIONAL I FIC FIA	R\$ 105.071.727,58				
TRIGONO DELPHOS INCOME INST FIC FIA	R\$ 37.580.827,57				
CONSTANCIA FUNDAMENTO FIA	R\$ 1.074.302,86				
CLARITAS VALOR FEEDER FIC FIA	R\$ 13.931.973,45				
<b>TOTAL art. 8º, inciso I, "a"</b>	<b>R\$ 1.413.420.766,94</b>				
<b>TOTAL RENDA VARIÁVEL</b>	<b>R\$ 1.413.420.766,94</b>	<b>15,10%</b>			

Quadro 46.

### 11.3 Enquadramento I – Segmento de Aplicação – Investimentos no Exterior

SEGMENTO DE APLICAÇÃO - INVESTIMENTO NO EXTERIOR	TOTAL	% DA CARTEIRA	ESTRATÉGIA DE ALOCAÇÃO - PAI 2024		Resolução CMN nº 4.963/21
			LIMITE ALVO	LIMITE SUPERIOR	
BB MM GLOBAL SELECT EQUITY INVEST NO EXTERIOR	R\$ 79.667.170,34	3,17%	1,00%	10,00%	art 9º-A, inciso II
GENIAL MS GLOBAL BRANDS FIC FIA	R\$ 47.180.483,46				
GENIAL MS US GROWTH FIC FIA IE	R\$ 30.755.111,21				
SCHRODER SUSTENT ACOES GLOBAIS FIC FIA IE	R\$ 39.114.198,38				
JBONDS FIF - CIC MULT - RESP LTDA	R\$ 100.308.400,00				
<b>TOTAL art 9º, inciso II - Sufixo Investimento no Exterior</b>	<b>R\$ 297.025.363,39</b>				
BB BDR NIVEL I (AÇÕES GLOBAIS)	R\$ 103.966.417,79	2,18%	1,00%		art 9º-A, inciso III
SAFRA CONSUMO AMERICANO BDR - NIVEL I	R\$ 47.907.835,89				
ITAÚ BDR NIVEL I AÇÕES	R\$ 52.594.457,35				
<b>TOTAL art 9º, inciso III - BDR Nível I</b>	<b>R\$ 204.468.711,03</b>				
<b>TOTAL INVESTIMENTOS NO EXTERIOR</b>	<b>R\$ 501.494.074,42</b>	<b>5,36%</b>			

Quadro 47.

Documento Assinado por: KEYDIA MARIA FERREIRA PONCE DE LEO em 24/01/2025 13:21:25  
Documento Assinado por: MARCOS ROBERTO NASCIMENTO DE SOUZA em 27/01/2025 14:41:56

Documento Assinado por: ALAN CYNARA B NASCIMENTO em 24/01/2025 13:03:54  
Documento Assinado por: WELLINGTON GUIMARAES BENTES em 24/01/2025 13:06:19  
Documento Assinado por: FLAVIANA GALUCIO ZUMBOUNELOS em 24/01/2025 13:14:14  
Documento Assinado por: RENIZIO FERREIRA em 24/01/2025 13:23:03  
Documento Assinado por: ARNALDO SOUZA DOS REIS em 24/01/2025 13:12:04

Documento assinado eletronicamente 617589/2025  
AMAZONPREV - FUNDO PREVIDENCIÁRIO DO ESTADO DO AMAZONAS  
Acesse: <https://www.portaldosegurado.am.gov.br/validar>  
e valide o código: N/E3NT95



## Relatório de Investimentos – Dezembro/2024

### 11.4 Enquadramento I – Segmento de Aplicação – Fundos Estruturados

SEGMENTO DE APLICAÇÃO - FUNDOS ESTRUTURADOS	TOTAL	% DA CARTEIRA	ESTRATÉGIA DE ALOCAÇÃO - PAI 2024		Resolução CMN nº 4.963/21
			LIMITE ALVO	LIMITE SUPERIOR	
SAFRA S&P REAIS PB FIC MULTIMERCADO	RS 86.356.255,47	2,21%	3,00%	15,00%	art. 10º, inciso I, a
BTG PACTUAL S&P 500 BRL FI MULT	RS 25.924.820,60				
ICATU VANGUARDA IGARATE LONG	RS 20.208.122,00				
RIO BRAVO PROTEÇÃO PORT FIF MM	RS 36.456.091,00				
CAIXA FIC CAPITAL PROTEGIDO IBOV V LP	RS 21.369.723,72				
RIO BRAVO PROTEÇÃO FIM	RS 16.111.742,85				
<b>TOTAL art. 10º, inciso I, "a"</b>	<b>RS 206.426.755,64</b>				
BTG ECONOMIA REAL FIP	RS 41.641.500,00	2,60%	4,00%	10,00%	art. 10º, inciso I, b
BTG PACTUAL INFRA III FEEDER FIP MULT	RS 1.728.250,83				
BTG PACTUAL INV DE IMPACTO CL A FIP MULT	RS 33.265.081,88				
BTG PACTUAL CLA ECONOMIA REAL II FIP MULT	RS 16.183.960,38				
CLA VINCI STRATEGIC PARTINERS I FIP MULT	RS 4.958.412,02				
KINEA PRIVATE EQUITY FEEDER INST I FIP	RS 63.167.452,99				
PÁTRIA INFRAESTRUTURA V ADVISORY FIP	RS 5.204.844,18				
PÁTRIA PRIVATE EQUITY VII ADVISORY FIP	RS 77.546.363,42				
<b>TOTAL art. 10º, inciso I, "b"</b>	<b>RS 243.695.865,70</b>				
<b>TOTAL FUNDOS ESTRUTURADOS</b>	<b>RS 450.122.621,34</b>				
<b>TOTAL GERAL DAS APLICAÇÕES</b>	<b>RS 9.358.500.562,45</b>	<b>100%</b>			

Quadro 48.

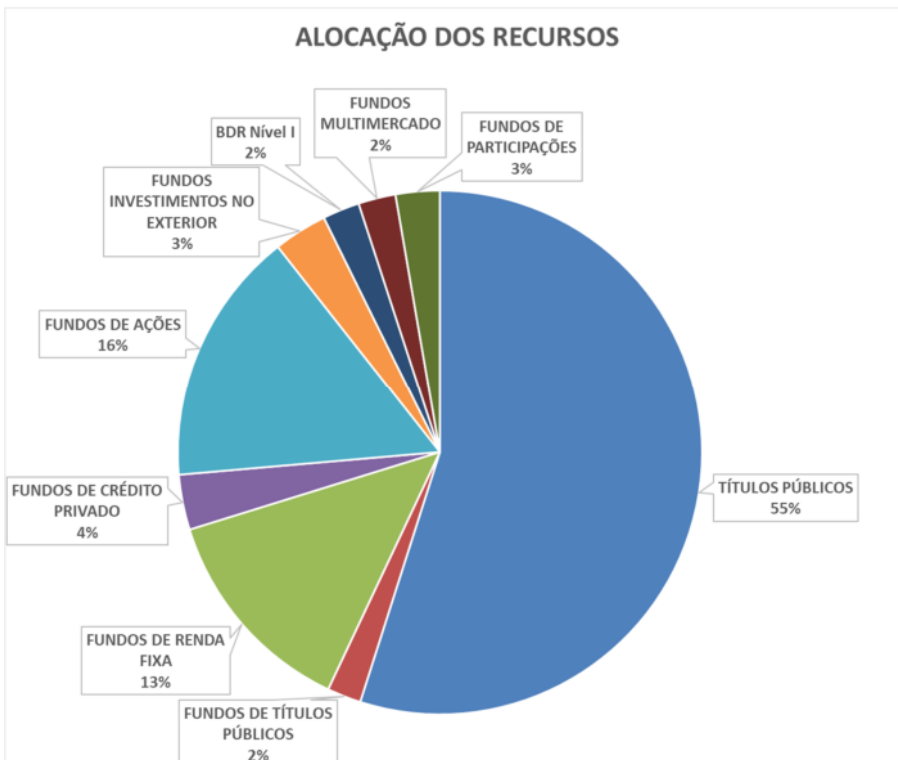


Gráfico 9.

Documento Assinado por: ALAN CYNARA B NASCIMENTO em 24/01/2025 13:03:54  
 Documento Assinado por: WELLINGTON GUIMARAES BENTES em 24/01/2025 13:06:19  
 Documento Assinado por: FLAVIANA GALUCIO ZUMBOUNELOS em 24/01/2025 13:14:14  
 Documento Assinado por: RENIZIO FERREIRA em 24/01/2025 13:23:03  
 Documento Assinado por: ARNALDO SOUZA DOS REIS em 24/01/2025 13:12:04

Documento Assinado por: ALAN CYNARA B NASCIMENTO em 24/01/2025 13:03:54  
 Documento Assinado por: WELLINGTON GUIMARAES BENTES em 24/01/2025 13:06:19  
 Documento Assinado por: FLAVIANA GALUCIO ZUMBOUNELOS em 24/01/2025 13:14:14  
 Documento Assinado por: RENIZIO FERREIRA em 24/01/2025 13:23:03  
 Documento Assinado por: ARNALDO SOUZA DOS REIS em 24/01/2025 13:12:04

Documento assinado eletronicamente 6175889/2025  
 AMAZONPREV - FUNDO PREVIDENCIÁRIO DO ESTADO DO AMAZONAS  
 Acesso: <https://www.portaldosegurado.am.gov.br/validar>  
 e valide o código: NJE3NT95



## Relatório de Investimentos – Dezembro/2024

### 11.5 Enquadramento II – Limites Gerais – art. 18º - Res. CMN 4.963/2021

SEGMENTO DE APLICAÇÃO		TOTAL APLICADO	% CARTEIRA	LIMITE NO PL DO RPPS POR FUNDO
FI RF - 100% TPF	BRADESCO FI RF MAXI PODER PÚBLICO	R\$ 81.461.002,42	0,86%	100%
	ITAU SOBERANO RF SIMPLES FIC FI	R\$ 765.804,12	0,01%	
	BB PREVIDENCIÁRIO RF IDKA 2 TP FI	R\$ 10.254.671,05	0,11%	
	SAFRA SOBERANO REGIME PROPRIO DI FIC REF	R\$ 4.782.993,26	0,05%	
	XP TREND PÓS FIXADO FIC FIRF SIMPLES	R\$ 90.308.137,41	0,96%	
RENDA FIXA	CAIXA FI BRASIL REF DI LP	R\$ 150.781.197,01	1,60%	20%
	SAFRA DI MASTER RF	R\$ 200.231.840,70	2,12%	
	ITAÚ INST. RENDA FIXA REF DI FI	R\$ 9.860.985,34	0,10%	
	BB PREVID RF PERFIL	R\$ 446.786.770,50	4,73%	
	BRADESCO FI REFERENCIADO DI PREMIUM	R\$ 376.188.405,12	3,99%	
FI RF CREDITO PRIVADO	ITAU HIGH GRADE RF CP FIC FI	R\$ 8.957.087,07	0,09%	20%
	INTER CORPORATE FIRF CRED PRIV	R\$ 40.719.886,81	0,43%	
	BTG PACTUAL CRED CORP I FIC FI RF CP	R\$ 64.766.922,67	0,69%	
	PORTO SEGURO FI REFERENCIADO DI CP	R\$ 114.196.203,31	1,21%	
	BNP PARIBAS MACTH DI FI RF REF CP	R\$ 14.918.761,37	0,16%	
	SAFRA EXTRA BANCOS FIC RF CRED PR	R\$ 60.860.968,78	0,64%	
FUNDOS DE AÇÕES	ARX INCOME INSTITUCIONAL FIC FIA	R\$ 13.097.105,05	0,14%	20%
	AZ QUEST SMALL MID INST. FIC FIA	R\$ 48.383.245,12	0,51%	
	BB PREVID AÇÕES VALOR FIC FIA	R\$ 89.180.185,38	0,94%	
	BB AÇÕES SELEÇÃO FATORIAL FIC FI	R\$ 50.746.149,76	0,54%	
	BRADESCO FIA MID SMALL CAPS	R\$ 52.919.467,24	0,56%	
	BRASIL CAPITAL RP INSTITUCIONAL FIC FIA	R\$ 33.562.738,69	0,36%	
	BTG PACTAL ABSOLUTO INST. FIQ FIA	R\$ 171.312.178,34	1,81%	
	CAIXA FIC FIA BRASIL AÇÕES LIVRE QUANTIT.	R\$ 37.359.381,01	0,40%	
	DAYCOVAL IBOVESPA ATIVO FIA	R\$ 16.057.750,49	0,17%	
	ICATÚ VANGUARDA DIVIDENDOS FIA	R\$ 75.520.751,14	0,80%	
	ITAÚ SMALL CAP VALUATION FIC FIA	R\$ 55.838.059,20	0,59%	
	OCCAM FIC FIA	R\$ 102.091.608,33	1,08%	
	VINCI MOSAICO INSTUCIONAL FIA	R\$ 98.542.990,04	1,04%	
	GUEPARDO INSTITUCIONAL FIC FIA	R\$ 235.616.894,23	2,50%	
	VINCI SELECTION EQUITIES FIA	R\$ 42.144.033,41	0,45%	
	TRIGONO FLAGSHIP INST FIC FIA	R\$ 38.297.043,96	0,41%	
	TARPON ATLANTICUS FIC FIA RES LIMITADA	R\$ 44.702.205,30	0,47%	
	TAPON GT INSTITUCIONAL I FIC FIA	R\$ 105.071.727,58	1,11%	
	TARPON GT INSTITUCIONAL FUNDO DE INVEST.	R\$ 50.390.148,79	0,53%	
	TRIGONO DELPHOS INCOME INST FIC FIA	R\$ 37.580.827,57	0,40%	
CONSTANCIA FUNDAMENTO FIA	R\$ 1.074.302,86	0,01%		
CLARITAS VALOR FEEDER FIC FIA	R\$ 13.931.973,45	0,15%		
INVEST NO EXTERIOR - FI	BB MM GLOBAL SELECT EQUITY	R\$ 79.667.170,34	0,84%	20%
	GENIAL MS GLOBAL BRANDS FIC FIA IE	R\$ 47.180.483,46	0,50%	
	GENIAL MS US GROWTH FIC FIA IE	R\$ 30.755.111,21	0,33%	
	JBONDS FIF - CIC MULT - RESP LTDA	R\$ 100.308.400,00	1,06%	
	SCHRODER SUSTENT ACOES GLOBAIS FIC FIA	R\$ 39.114.198,38	0,41%	
FIA - BDR	BB FIA BDR - NIVEL I	R\$ 103.966.417,79	1,10%	20%
	ITAU BDR NIVEL 1 AÇÕES FIC FI	R\$ 52.594.457,35	0,56%	
	SAFRA CONSUMO AMERICANO FIA BDR - NIVEL I	R\$ 47.907.835,89	0,51%	

Documento Assinado por: KEYDIMA MARIA FERREIRA PONCE DE LEOA em 24/01/2025 13:21:25  
Documento Assinado por: MARCOS ROBERTO NASCIMENTO DE SOUZA em 27/01/2025 14:41:56

Documento Assinado por: ALAN CYNARA B NASCIMENTO em 24/01/2025 13:03:54  
Documento Assinado por: WELLINGTON GUIMARAES BENTES em 24/01/2025 13:06:19  
Documento Assinado por: FLAVIANA GALUCIO ZOMBOUNELLOS em 24/01/2025 13:14:14  
Documento Assinado por: RENIZIO FERREIRA em 24/01/2025 13:23:03  
Documento Assinado por: ARNALDO SOUZA DOS REIS em 24/01/2025 13:12:04

Documento assinado eletronicamente 6175889/2025  
AMAZONPREV - FUNDO PREVIDENCIÁRIO DO ESTADO DO AMAZONAS  
Acesse: <https://www.portaldosegurado.am.gov.br/validar>  
e valide o código: N/E3NTg5





## Relatório de Investimentos – Dezembro/2024

FUNDOS MULTIMERCADO	SAFRA S&P REAIS PB FIC FIM	R\$	86.356.255,47	0,91%	20%
	BTG PACTUAL S&P 500 BRL FI MULT	R\$	25.924.820,60	0,27%	
	ICATU VANGUARDA IGARATE LONG	R\$	20.208.122,00	0,21%	
	RIO BRAVO PROTEÇÃO PORT FIF MM	R\$	36.456.091,00	0,39%	
	CAIXA FIC CAPITAL PROTEGIDO IBOV V LP	R\$	21.369.723,72	0,23%	
	RIO BRAVO PROTEÇÃO FIM	R\$	16.111.742,85	0,17%	
FIP	BTG PACTUAL ECONOMIA REAL FIP	R\$	41.641.500,00	0,44%	20%
	KINEA PRIVATE EQUITY V FEEDER INST I FIP	R\$	63.167.452,99	0,67%	
	BTG PACTUAL CLA ECONOMIA REAL II FIP MULT	R\$	16.183.960,38	0,17%	
	CLA VINCI STRATEGIC PARTINERS I FIP MULT	R\$	4.958.412,02	0,05%	
	PÁTRIA PRIVATE EQUITY VII ADVISORY FIP	R\$	77.546.363,42	0,82%	
	PÁTRIA INFRAESTRUTURA V ADVISORY FIP	R\$	5.204.844,18	0,06%	
	BTG PACTUAL INFRA III PEEDER FIP MULT	R\$	1.728.250,83	0,02%	
	BTG PACTUAL IMPACTO FIP	R\$	33.265.081,88	0,35%	
<b>TOTAL SEGMENTO APLICAÇÃO</b>		<b>R\$</b>	<b>4.040.879.099,64</b>		

Quadro 49.

Documento Assinado por: KEYDIMA MARIA FERREIRA PONCE DE LEO em 24/01/2025 13:21:25  
Documento Assinado por: MARCOS ROBERTO NASCIMENTO DE SOUZA em 27/01/2025 14:41:56

Documento Assinado por: ALAN CYNARA B NASCIMENTO em 24/01/2025 13:03:54  
Documento Assinado por: WELLINGTON GUIMARAES BENTES em 24/01/2025 13:06:19  
Documento Assinado por: FLAVIANA GALUCIO ZUMBOUNELOS em 24/01/2025 13:14:14  
Documento Assinado por: RENIZIO FERREIRA em 24/01/2025 13:23:03  
Documento Assinado por: ARNALDO SOUZA DOS REIS em 24/01/2025 13:12:04

Documento assinado eletronicamente 6175889/2025  
AMAZONPREV - FUNDO PREVIDENCIÁRIO DO ESTADO DO AMAZONAS  
Acesse: <https://www.portaldosegurado.am.gov.br/validar>  
e valide o código: NJE3NT95



## Relatório de Investimentos – Dezembro/2024

### 11.6 Enquadramento III – Limites Gerais – art. 19º - Res. CMN 4.963/2021

SEGMENTO DE APLICAÇÃO		TOTAL APLICADO	PATRIMÔNIO LÍQUIDO DO FUNDO - R\$	% DO PL DO FUNDO	LIMITE RESOL. CMN 4.963/21
FI RENDA FIXA 100% TPF	BRADESCO FI RF MAXI PODER PÚBLICO	R\$ 81.461.002,42	R\$ 446.162.736,39	18,26%	100%
	BB PREVIDENCIÁRIO RF IDKA 2 TP FI	R\$ 10.254.671,05	R\$ 4.598.383.674,88	0,22%	
	ITAU SOBERANO RF SIMPLES FIC FI	R\$ 765.804,12	R\$ 49.803.138.756,56	0,00%	
	SAFRA SOBERANO REGIME PROPRIO DI FIC REF	R\$ 4.782.993,26	R\$ 3.802.698.975,18	0,13%	
	XP TREND PÓS FIXADO FIC FIRF SIMPLES	R\$ 90.308.137,41	R\$ 10.662.277.341,92	0,85%	
FI RENDA FIXA REF	BRADESCO FI RENDA FIXA REF DI PREMIUM	R\$ 376.188.405,12	R\$ 15.214.543.760,15	2,47%	15%
	SAFRA DI MASTER RF	R\$ 200.231.840,70	R\$ 5.856.345.464,87	3,42%	
	BB PREVID RF PERFIL	R\$ 446.786.770,50	R\$ 20.140.019.415,30	2,22%	
	ITAU INST. RENDA FIXA REF DI FI	R\$ 9.860.985,34	R\$ 6.911.306.522,53	0,14%	
	CAIXA FI BRASIL REF DI LP	R\$ 150.781.197,01	R\$ 18.901.575.347,13	0,80%	
FI RF CREDITO PRIVADO	INTER CORPORATE FIRF CRED PRIV	R\$ 40.719.886,81	R\$ 1.614.270.110,04	2,52%	5%
	ITAU HIGH GRADE RF CP FIC FI	R\$ 8.957.087,07	R\$ 23.710.999.472,94	0,04%	
	BTG PACTUAL CRED CORP I FIC FI RF CP	R\$ 64.766.922,67	R\$ 3.678.409.570,70	1,76%	
	PORTO SEGURO FI REFERENCIADO DI CP	R\$ 114.196.203,31	R\$ 7.643.243.959,09	1,49%	
	BNP PARIBAS MACTH DI FI RF REF CP	R\$ 14.918.761,37	R\$ 10.157.013.355,35	0,15%	
	SAFRA EXTRA BANCOS FIC RF CRED PR	R\$ 60.860.968,78	R\$ 8.576.291.546,67	0,71%	
FUNDO DE AÇÕES	ARX INCOME INSTITUCIONAL FIC FIA	R\$ 13.097.105,05	R\$ 312.970.114,66	4,18%	15%
	AZ QUEST SMALL MID INST. FIC FIA	R\$ 48.383.245,12	R\$ 1.078.720.943,47	4,49%	
	BB PREVID AÇÕES VALOR FIC FIA	R\$ 89.180.185,38	R\$ 556.330.982,47	16,03%	
	BB AÇÕES SELEÇÃO FATORIAL FIC FI	R\$ 50.746.149,76	R\$ 695.578.258,42	7,30%	
	BRADESCO FIA MID SMALL CAPS	R\$ 52.919.467,24	R\$ 327.213.803,40	16,17%	
	BRASIL CAPITAL RP INSTITUCIONAL FIC FIA	R\$ 33.562.738,69	R\$ 224.258.832,26	14,97%	
	BTG PACTAL ABSOLUTO INST. FIQ FIA	R\$ 171.312.178,34	R\$ 1.149.535.662,64	14,90%	
	CAIXA FIC FIA BRASIL AÇÕES LIVRE QUANTIT.	R\$ 37.359.381,01	R\$ 696.653.190,48	5,36%	
	DAYCOVAL IBOVESPA ATIVO FIA	R\$ 16.057.750,49	R\$ 86.368.055,58	18,59%	
	ICATÚ VANGUARDA DIVIDENDOS FIA	R\$ 75.520.751,14	R\$ 527.931.357,50	14,31%	
	ITAU SMALL CAP VALUATION FIC FIA	R\$ 55.838.059,20	R\$ 337.288.425,57	16,55%	
	OCCAM FIC FIA	R\$ 102.091.608,33	R\$ 733.078.196,19	13,93%	
	VINCI MOSAICO INSTITUCIONAL FIA	R\$ 98.542.990,04	R\$ 660.280.879,95	14,92%	
	GUEPARDO INSTITUCIONAL FIC FIA	R\$ 235.616.894,23	R\$ 2.577.744.988,65	9,14%	
	VINCI SELECTION EQUITIES FIA	R\$ 42.144.033,41	R\$ 330.460.806,85	12,75%	
	TRIGONO FLAGSHIP INST FIC FIA	R\$ 38.297.043,96	R\$ 758.873.699,18	5,05%	
	TARPON ATLANTICUS FIC FIA RES LIMITADA	R\$ 44.702.205,30	R\$ 402.775.777,96	11,10%	
	TARPON GT INSTITUCIONAL I FUNDO DE INVEST.	R\$ 50.390.148,79	R\$ 604.703.060,45	8,33%	
	TARPON GT INSTITUCIONAL I FIC FIA	R\$ 105.071.727,58	R\$ 1.911.829.787,05	5,50%	
	TRIGONO DELPHOS INCOME INST FIC FIA	R\$ 37.580.827,57	R\$ 601.070.183,23	6,25%	
CONSTANCIA FUNDAMENTO FIA	R\$ 1.074.302,86	R\$ 1.101.963.255,55	0,10%		
CLARITAS VALOR FEEDER FIC FIA	R\$ 13.931.973,45	R\$ 606.124.237,02	2,30%		
INVEST NO EXTERIOR - FI	BB MM GLOBAL SELECT EQUITY	R\$ 79.667.170,34	R\$ 1.785.616.944,88	4,46%	15%
	GENIAL MS GLOBAL BRANDS FIC FIA IE	R\$ 47.180.483,46	R\$ 126.937.450.544,65	0,04%	
	GENIAL MS US GROWTH FIC FIA IE	R\$ 30.755.111,21	R\$ 22.445.977.488,47	0,14%	
	JBONDS FIF - CIC MULT - RESP LTDA	R\$ 100.308.400,00	R\$ 23.769.051.728,45	0,42%	
	SCHRODER SUSTENT ACOES GLOBAIS FIC FIA	R\$ 39.114.198,38	R\$ 30.695.829.981,47	0,13%	

Documento Assinado por: KEYDIA MARIA FERREIRA PONCE DE LEAO em 24/01/2025 13:21:25  
Documento Assinado por: MARCOS ROBERTO NASCIMENTO DE SOUZA em 27/01/2025 14:41:56

Documento Assinado por: ALAN CYNARA B NASCIMENTO em 24/01/2025 13:03:54  
Documento Assinado por: WELLINGTON GUIMARAES BENTES em 24/01/2025 13:06:19  
Documento Assinado por: FLAVIANA GALUCIO ZOMBOUNELLOS em 24/01/2025 13:14:14  
Documento Assinado por: RENIZIO FERREIRA em 24/01/2025 13:23:03  
Documento Assinado por: ARNALDO SOUZA DOS REIS em 24/01/2025 13:12:04

Documento assinado eletronicamente 617589/2025  
AMAZONPREV - FUNDO PREVIDENCIÁRIO DO ESTADO DO AMAZONAS  
Acesse: <https://www.portaldosegurado.am.gov.br/validar>  
e valide o código: N/E3NT95



## Relatório de Investimentos – Dezembro/2024

FIA - BDR	BB FIA BDR - NIVEL I	R\$ 103.966.417,79	R\$ 1.932.886.786,33	5,38%	15%
	ITAU BDR NIVEL 1 AÇÕES FIC FI	R\$ 52.594.457,35	R\$ 411.426.803,60	12,78%	
	SAFRA CONSUMO AMERICANO FIA BDR - NIVEL I	R\$ 47.907.835,89	R\$ 882.451.383,50	5,43%	
FUNDOS MULTIMERCADO	SAFRA S&P REAIS PB FIC FIM	R\$ 86.356.255,47	R\$ 1.094.418.968,42	7,89%	15%
	BTG PACTUAL S&P 500 BRL FI MULT	R\$ 25.924.820,60	R\$ 987.841.759,91	2,62%	
	ICATU VANGUARDA IGARATE LONG	R\$ 20.208.122,00	R\$ 417.805.182,17	4,84%	
	RIO BRAVO PROTEÇÃO PORT FIF MM	R\$ 36.456.091,00	R\$ 285.107.733,70	12,79%	
	CAIXA FIC CAPITAL PROTEGIDO IBOV V LP	R\$ 21.369.723,72	R\$ 163.743.038,98	13,05%	
	RIO BRAVO PROTEÇÃO BOLSA AMERICANA FIM	R\$ -	R\$ -	0,00%	
	RIO BRAVO PROTEÇÃO FIM	R\$ 16.111.742,85	R\$ 126.928.689,65	12,69%	
FIP	BTG PACTUAL ECONOMIA REAL FIP	R\$ 41.641.500,00	R\$ 3.000.648.554,48	1,39%	15%
	KINEA PRIVATE EQUITY V FEEDER INST I FIP	R\$ 63.167.452,99	R\$ 1.288.332.507,57	4,90%	
	BTG PACTUAL CLA ECONOMIA REAL II FIP MULT	R\$ 16.183.960,38	R\$ 175.405.553,79	9,23%	
	CLA VINCI STRATEGIC PARTINERS I FIP MULT	R\$ 4.958.412,02	R\$ 90.610.129,62	5,47%	
	PÁTRIA PRIVATE EQUITY VII ADVISORY FIP	R\$ 77.546.363,42	R\$ 3.690.472.607,07	2,10%	
	PÁTRIA INFRAESTRUTURA V ADVISORY FIP	R\$ 5.204.844,18	R\$ 55.171.830,16	9,43%	
	BTG PACTUAL INFRA III FEEDER FIP MULT	R\$ 1.728.250,83	R\$ 30.290.402,38	5,71%	
BTG PACTUAL IMPACTO FIP	R\$ 33.265.081,88	R\$ 686.912.874,51	4,84%		
<b>TOTAL SEGMENTO APLICAÇÃO</b>		<b>R\$ 4.040.879.099,64</b>			

Quadro 50.

**Nota 1:** Para os fundos de investimentos que compram cotas de fundos de investimentos deve ser considerado, para fins de cumprimento deste artigo, o Patrimônio Líquido do fundo máster, conforme Art. 118 da Portaria MTP 1467/2022.

**Nota 2:** Observa-se desenquadramento passivo em alguns fundos da Carteira, com resgate de cotas por outros cotistas dos fundos. Considerando o disposto na RESOLUÇÃO CMN Nº 4.963, DE 25 DE NOVEMBRO DE 2021, art. 27, os RPPS poderão manter em carteira, por até 180 (cento e oitenta) dias, as aplicações que passem a ficar desenquadradas em relação a esta Resolução, desde que seja comprovado que o desenquadramento foi decorrente de situações involuntárias, para as quais não tenha dado causa, e que o seu desinvestimento ocasionaria, comparativamente à sua manutenção, maiores riscos para o atendimento aos princípios previstos no art. 1º desta Resolução parag. 1º. Para fins do disposto no caput, são consideradas situações involuntárias: inciso II - resgate de cotas de fundos de investimento por um outro cotista, nos quais o regime próprio de previdência social não efetue novos aportes. Assim sendo, o Comitê deverá manter acompanhando sistemático desses registros de forma a encaminhar à Diretoria as sugestões de movimentações adequadas.

FUNDO DE INVESTIMENTO	DT. DESENG.	PRAZO (180 DIAS)	MEDIDAS TOMADAS
BB PREVID AÇÕES VALOR FIC FIA	DEZEMBRO	jun/25	Análise da evolução do PL do fundo
BRADESCO FIA MID SMALL CAPS	OUTUBRO	abr/25	Análise da evolução do PL do fundo
DAYCOVAL IBOVESPA ATIVO FIA	OUTUBRO	abr/25	Reunião com representantes do fundo
ITAÚ SMALL CAP VALUATION FIC FIA	OUTUBRO	abr/25	Análise da evolução do PL do fundo

Quadro 51.



## Relatório de Investimentos – Dezembro/2024

### 11.7 Enquadramento IV – Limites Gerais – art. 20º - A - Res. CMN 4.963/2021

GESTOR DE RECURSOS	TOTAL DE RECURSOS SOB GESTÃO - (RANKING ANBIMA NOV/2024 EM R\$ MI)	TOTAL DE RECURSOS - ANBIMA	APLICAÇÕES - AMAZONPREV (DEZ/2024)	% DE RECURSOS SOB GESTÃO	Resolução CMN nº 4.963/21
BB DTVM S.A	R\$ 1.714.752,77	R\$ 1.714.752.769.267,53	R\$ 780.601.364,82	0,0455%	5%
CAIXA	R\$ 508.734,23	R\$ 508.734.226.072,46	R\$ 209.510.301,74	0,0412%	
ITAU	R\$ 1.040.363,17	R\$ 1.040.363.171.785,05	R\$ 128.016.393,08	0,0123%	
SAFRA	R\$ 163.975,51	R\$ 163.975.514.165,48	R\$ 400.139.894,10	0,2440%	
BRADERCO	R\$ 788.488,77	R\$ 788.488.767.615,25	R\$ 510.568.874,78	0,0648%	
ICATU	R\$ 51.047,63	R\$ 51.047.629.929,42	R\$ 95.728.873,14	0,1875%	
BTG PACTUAL	R\$ 453.435,70	R\$ 453.435.698.120,98	R\$ 354.822.714,70	0,0783%	
VINCI	R\$ 51.622,44	R\$ 51.622.444.955,35	R\$ 145.645.435,47	0,2821%	
OCCAM	R\$ 9.733,23	R\$ 9.733.227.618,32	R\$ 102.091.608,33	1,0489%	
PLURAL INVEST	R\$ 71.742,67	R\$ 71.742.665.584,00	R\$ 77.935.594,67	0,1086%	
AZ QUEST	R\$ 34.555,67	R\$ 34.555.667.613,68	R\$ 48.383.245,12	0,1400%	
BC GESTAO	R\$ 2.399,59	R\$ 2.399.587.583,72	R\$ 33.562.738,69	1,3987%	
ARX	R\$ 37.863,41	R\$ 37.863.408.708,88	R\$ 13.097.105,05	0,0346%	
SCHRODER	R\$ 26.586,92	R\$ 26.586.922.673,68	R\$ 39.114.198,38	0,1471%	
DAYCOVAL	R\$ 20.183,74	R\$ 20.183.736.013,96	R\$ 16.057.750,49	0,0796%	
GUEPARDO	R\$ 4.468,25	R\$ 4.468.252.883,98	R\$ 235.616.894,23	5,2731%	
TRIGONO	R\$ 2.569,92	R\$ 2.569.922.809,60	R\$ 75.877.871,53	2,9525%	
TARPON	R\$ 5.289,84	R\$ 5.289.841.160,69	R\$ 200.164.081,67	3,7839%	
RIO BRAVO	R\$ 10.356,37	R\$ 10.356.366.195,91	R\$ 52.567.833,85	0,5076%	
PORTO SEGURO	R\$ 17.414,26	R\$ 17.414.257.473,46	R\$ 214.504.603,31	1,2318%	
CONSTANCIA	R\$ 1.774,82	R\$ 1.774.817.400,02	R\$ 1.074.302,86	0,0605%	
BNP PARIBAS	R\$ 69.040,96	R\$ 69.040.960.397,58	R\$ 14.918.761,37	0,0216%	
KINEA	R\$ 147.926,76	R\$ 147.926.759.890,35	R\$ 63.167.452,99	0,0427%	
PATRIA INVEST	R\$ 62.417,06	R\$ 62.417.056.784,08	R\$ 82.751.207,60	0,1326%	
XP INVESTIMENTOS	R\$ 187.013,19	R\$ 1.491.135.700.000,00	R\$ 90.308.137,41	0,0061%	
CLARITAS	R\$ 5.035,94	R\$ 5.035.942.689,53	R\$ 13.931.973,45	0,2767%	
INTER ASSET	R\$ 1.077,89	R\$ 1.077.889.161,90	R\$ 40.719.886,81	3,7777%	

Quadro 51.

**Nota 1:** Para fins desse enquadramento, é aplicado o Ranking ANBIMA, atualizado bimestralmente, para o Gestores de Recursos de Terceiros.

**Nota 2:** Verificado que os recursos aplicados nos ativos da gestora Guepardo Investimentos, superam o limite estabelecido, a regularização está programada para ocorrer até o final de janeiro/2025, conforme registra Ata de reunião do COMIV nº. 217/2024, devidamente autorizadas pela Diretoria, através do Despacho de 16/12/2024 constante do Processo 2024.A.07554.

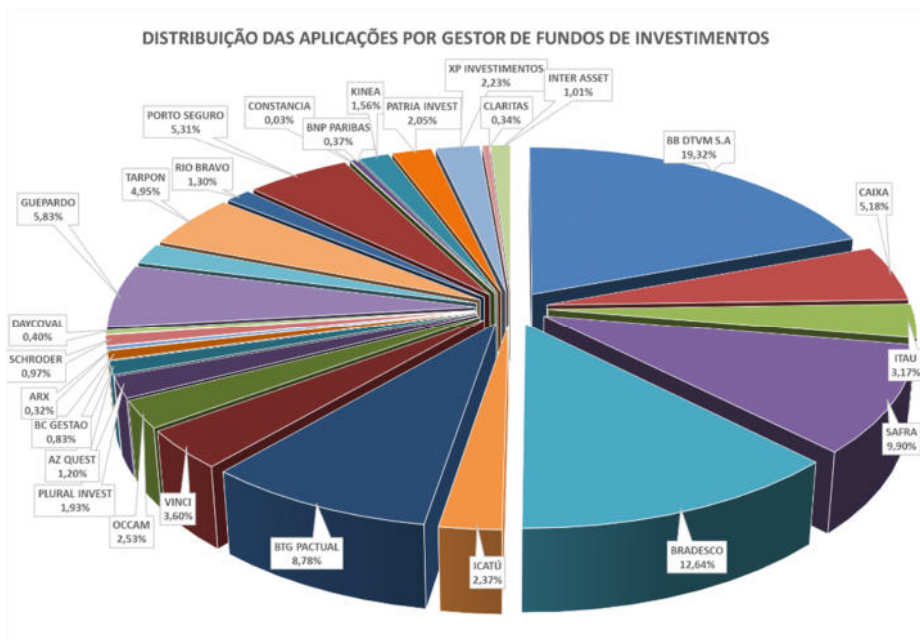


Gráfico 10.

Documento Assinado por: ALAN CYNARA B NASCIMENTO em 24/01/2025 13:03:54  
 Documento Assinado por: WELLINGTON GUIMARAES BENTES em 24/01/2025 13:06:19  
 Documento Assinado por: FLAVIANA GALUCIO ZOMBOUNELLOS em 24/01/2025 13:14:14  
 Documento Assinado por: RENIZIO FERREIRA em 24/01/2025 13:23:03  
 Documento Assinado por: ARNALDO SOUZA DOS REIS em 24/01/2025 13:12:04  
 Documento assinado eletronicamente 6175889/2025  
 AMAZONPREV - FUNDO PREVIDENCIÁRIO DO ESTADO DO AMAZONAS  
 Acesso: <https://www.portaldosegurado.am.gov.br/validar>  
 e valide o código: N/E3NTg5



## Relatório de Investimentos – Dezembro/2024

### 12. TOTALIZAÇÃO DOS RECURSOS – AMAZONPREV

DESCRIÇÃO	SALDO
FUNDOS DE INVESTIMENTO	R\$ 4.040.879.099,63
TÍTULOS PÚBLICOS - NTN B	R\$ 4.923.440.271,78
LETRA FINANCEIRA	R\$ 405.218.401,78
TÍTULOS - CVS	R\$ 3.635.063,62
IMÓVEIS	R\$ 76.346.234,80
DISPONIBILIDADE FINANCEIRA	R\$ 489.664,62
<b>TOTAL</b>	<b>R\$ 9.450.008.736,23</b>

Quadro 53.

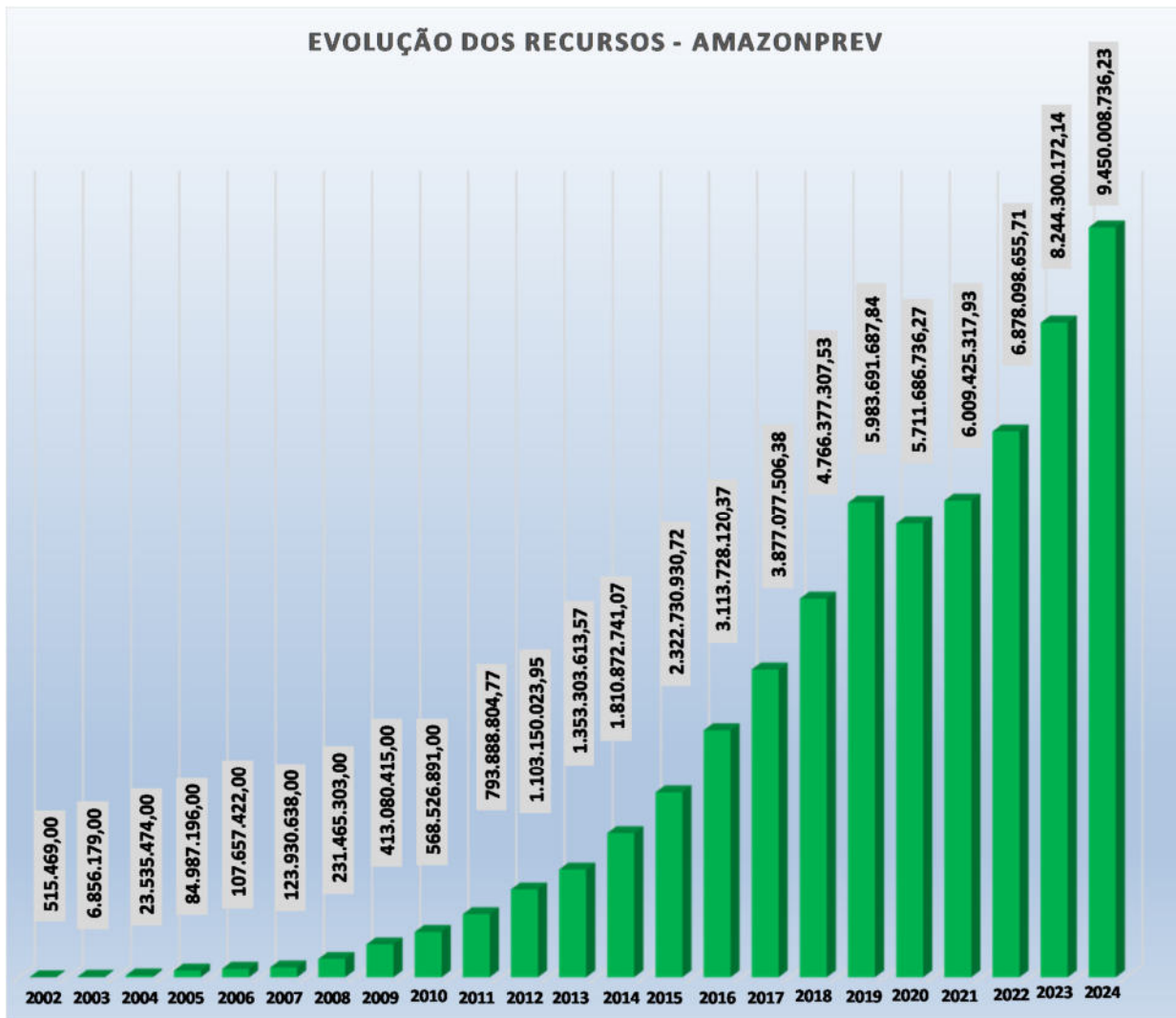


Gráfico 11.



## Relatório de Investimentos – Dezembro/2024

### 13. PLANO DE AÇÃO MENSAL

PLANO DE AÇÃO MENSAL		RESPONSÁVEL	PRAZO
FPREV/EXECUTIVO	a) <b>Novos Recursos:</b> Devem ser rateados entre os fundo de Crédito Privado Itaú High Grade, BTG Crédito Corporativo, BNP Match CP e Safra Extra Bancos, respeitando os limites legais,	GERAF / COFIN, com supervisão do COMIV	15/02/2025
	b) <b>Recursos Atuais:</b> Resgatar R\$ 15 MM do fundo Porto Seguro CRED CORP FIC FI RF CP, direcionando para o fundo ITAU HIGH GRADE RF DP FIC FI	GERAF / COFIN, com supervisão do COMIV	15/02/2025
FPREV/ASSEMBLEIA	a) <b>Novos Recursos:</b> Aplicar no Fundo BTG PACTUAL CRED CORP I FIC FI RF CP	GERAF / COFIN, com supervisão do COMIV	15/02/2025
FPREV TCE e MPE	a) <b>Novos Recursos:</b> Aplicar no Fundo BRADESCO FI RF REFERENCIADO DI PREMIUM (03.399.411/0001-90)	GERAF / COFIN, com supervisão do COMIV	15/02/2025
FFIN (Executivo, ALE, TCE, TJA, MPE, DPE, FPPM)	Aplicar os recursos no fundo Bradesco Maxi Poder Público, facilitando a operacionalização dos pagamentos das folhas de inativos e pensionistas desses órgãos. Devem ser observados os limites para aplicação conforme legislação vigente.	GERAF / COFIN, com supervisão do COMIV	15/02/2025
RECURSOS COMPREV	<b>Novos recursos:</b> Aplicar no fundo Bradesco Maxi Poder Público.	GERAF / COFIN, com supervisão do COMIV	15/02/2025
DISPONIBILIDADES DA TAXA DE ADMINISTRAÇÃO	<b>Novos Recursos:</b> Aplicar no fundo Maxi Poder Público.	GERAF / COFIN, com supervisão do COMIV	15/02/2025
AQUISIÇÃO DE TÍTULOS PÚBLICOS	Mantida a estratégia de aquisição de títulos públicos federais, em atendimento a Política Anual de Investimentos, bem como a ALM. Sendo utilizados recursos aplicados em fundos indexados ao CDI. Estratégia válida para todos os Poderes.	GERAF / COFIN, com supervisão do COMIV	15/02/2025
REUNIÃO COFIS/CONAD	Participação do nas reuniões ordinárias dos Conselhos Fiscal e de Administração, conforme definido nos Normativos Internos.	COMIV	06 e 07/2025
REUNIÕES COM INSTITUIÇÕES	Programadas visitas para apresentação de produtos das instituições: Claritas, AZ Quest, Tarpon, BTG Pactual, PERFIN e NU Bank	COMIV/DIRAF	20 e 21/02/2024
ENVIO DO DAIR A SPREV VIA CDPREV	Atualização das informações concernentes a carteiras de investimentos, aplicações e resgates, bem como, o total de recursos do RPPS.	COMIV	28/02/2025

Quadro 53.

**Nota:** O Plano de Ação Mensal refere-se às ações programadas para o próximo período conforme registro em Ata de Reunião do Comitê.

Documento Assinado por: KEYDIA MARIA FERREIRA PONCE DE LEAO em 24/01/2025 13:21:25  
Documento Assinado por: MARCOS ROBERTO NASCIMENTO DE SOUZA em 27/01/2025 14:41:56

Documento Assinado por: ALAN CYNARA B NASCIMENTO em 24/01/2025 13:03:54  
Documento Assinado por: WELLINGTON GUIMARAES BENTES em 24/01/2025 13:06:19  
Documento Assinado por: FLAVIANA GALUCIO ZOUBOUNELLOS em 24/01/2025 13:14:14  
Documento Assinado por: RENIZIO FERREIRA em 24/01/2025 13:23:03  
Documento Assinado por: ARNALDO SOUZA DOS REIS em 24/01/2025 13:12:04

Documento assinado eletronicamente 6175889/2025  
AMAZONPREV - FUNDO PREVIDENCIÁRIO DO ESTADO DO AMAZONAS  
Acesse: <https://www.portaldosegurado.am.gov.br/validar>  
e valide o código: NJE3NT95



## Relatório de Investimentos – Dezembro/2024

---

### PARECER DO COMITÊ DE INVESTIMENTOS

O Comitê de Investimentos da Fundação AMAZONPREV – Fundo Previdenciário do Estado do Amazonas, reunido ordinariamente **no dia 15 de Janeiro de 2025**, apresenta o Relatório de Investimentos, com base no mês de **Dezembro/2024**, onde demonstra o acompanhamento da Rentabilidade da Carteira e do Risco das diversas modalidades de operações realizadas nas movimentações dos recursos do RPPS.

O Relatório da Carteira da Amazonprev reflete os resultados sobre as decisões de investimentos e alocações deliberadas no período, com base em análise do Cenário Econômico e a Estratégia de Alocação dos recursos, proposta pelo Comitê de Investimentos, devidamente alinhada aos termos da Política de Investimentos aprovada para o exercício atual.

Conforme registrado na pág. 26 deste Relatório, a Rentabilidade da Carteira de Investimentos está abaixo da meta estabelecida. O resultado observado é reflexo da marcação a mercado dos fundos de ações (art. 8º da Resolução CMN nº. 4.963/2021), que atualmente representa 16% do total dos recursos sob gestão. Em 2024 o índice Ibovespa apresenta desvalorizou -10,36%.

A rentabilidade da Amazonprev em 2024 foi de 7,69% para uma meta de 10,12%. Entretanto, apesar da rentabilidade ter sido inferior à meta estabelecida, observa-se uma evolução no total de recursos quando comparamos os meses de novembro/24 e dezembro/24, com variação de 2,81%, na ordem de R\$ 258.344.303,73, e cerca de 14,62% superior ao exercício de 2023 no valor de R\$ 1.205.708.564,09. No gráfico 11, é nítido o crescimento patrimonial da Amazonprev a cada ano, salvo o exercício de 2020, onde, com a reforma da previdência criando o Fundo Previdenciário dos Militares (FPPM), registrou-se um total de recursos inferior ao exercício anterior.

O Comitê vem acompanhando sistematicamente os desenquadramentos passivos em alguns Fundos de Investimentos, considerando o limite máximo, com base no Patrimônio Líquido do fundo, e que nesse caso, é permitido manter em carteira, conforme estabelece as normas, as aplicações por até 180 (cento e oitenta dias) a partir de verificado o fato.

As operações efetuadas para normalizar (enquadrar) os referidos fundos, foram registradas em Ata de Reunião do Comitê em 19 de dezembro de 2024. Entretanto, há de se destacar, operações em Letras Financeiras, que ainda estão pendentes de maiores informações.



## Relatório de Investimentos – Dezembro/2024

*Assinado eletronicamente*  
**Alan Nascimento**  
Coordenador

*Assinado Eletronicamente*  
**Renízió Ferreira**  
Membro

*Assinado Eletronicamente*  
**Leonardo Cavalcanti**  
Membro

*Assinado Eletronicamente*  
**Wellington Guimaraes**  
Secretário

*Assinado Eletronicamente*  
**Flaviana Galúcio**  
Membro

*Assinado Eletronicamente*  
**Arnaldo Reis**  
Membro

*Assinado Eletronicamente*  
**Marcos Roberto**  
Membro

*Assinado Eletronicamente*  
**Keydma Leão**  
Membro

Documento Assinado por: KEYDMA MARIA FERREIRA PONCE DE LEO em 24/01/2025 13:21:25  
Documento Assinado por: MARCOS ROBERTO NASCIMENTO DE SOUZA em 27/01/2025 14:41:56

Documento Assinado por: ALAN CYNARA B NASCIMENTO em 24/01/2025 13:03:54  
Documento Assinado por: WELLINGTON GUIMARAES BENTES em 24/01/2025 13:06:19  
Documento Assinado por: FLAVIANA GALUCIO ZUMBOUNELOS em 24/01/2025 13:14:14  
Documento Assinado por: RENIZIO FERREIRA em 24/01/2025 13:23:03  
Documento Assinado por: ARNALDO SOUZA DOS REIS em 24/01/2025 13:12:04

Documento assinado eletronicamente 6175889/2025  
AMAZONPREV - FUNDO PREVIDENCIÁRIO DO ESTADO DO AMAZONAS  
Acesse: <https://www.portaldosegurado.am.gov.br/validar>  
e valide o código: NJE3NT95

