

Relatório de Investimentos – Janeiro/2025

Processo: **2025.A.00993**

Destino: **DIRAF / PRESI**

Assunto: **Relatório de Investimentos – Janeiro/2025**

Data: **17/02/2025**

RELATÓRIO Nº. 002/2025 – COMIV

Senhores Diretores,

O Comitê de Investimentos apresenta o Relatório de Investimentos referente ao mês de **Janeiro/2025**, destacando:

- 1) Cenário econômico externo e interno, **fornecido pela LDB CONSULTORIA**, resumindo os principais acontecimentos que influenciaram nos resultados verificados nesse mês (**em anexo**);
- 2) Recursos do Fundo Previdenciário – FPREV – Poder Executivo, apresentando os saldos e **performance** dos Fundos de Investimentos, evolução dos saldos dos Fundos de Investimentos, imóveis e CVS, comparativo da rentabilidade com a Meta Atuarial, Evolução e variação dos recursos do FPREV Executivo (páginas 03 a 09);
- 3) Recursos do Fundo Previdenciário – FPREV – Assembleia Legislativa do Estado do Amazonas – ALE/FPREV (páginas 10 a 12);
- 4) Recursos do Fundo Previdenciário – FPREV - Ministério Público Estadual/– MPE-PGJ/FPREV (páginas 13 a 15);
- 5) Recursos do Fundo Previdenciário – FPREV - Defensoria Pública Estadual – DPE/FPREV - (páginas 16 a 18);
- 6) Recursos do Fundo Previdenciário – FPREV – Tribunal de Justiça – TJ/FPREV - (páginas 19 a 21)
- 7) Recursos do Fundo Previdenciário – FPREV – Tribunal de Contas do Amazonas – TCE/FPREV - (páginas 22 a 24);
- 8) Rentabilidade do Fundo Previdenciário - Consolidado – FPREV (páginas 23 a 26);
- 9) Resumo – Análise de Risco – (página 27);
- 10) Disponibilidades do Fundo Financeiro – (páginas 27 a 29);
- 11) Disponibilidades da Taxa de Administração - (página 29);
- 12) Enquadramento das Aplicações Financeiras - (páginas 29 a 37);
- 13) Total dos Recursos e Evolução Histórica dos Recursos da Amazonprev (página 37);
- 14) Plano de Ação Mensal: Estratégia mensal para Alocação de Recursos (página 38);
- 15) Parecer do Comitê de Investimentos (página 39 a 40).



Relatório de Investimentos – Janeiro/2025

2. RECURSOS DO FUNDO PREVIDENCIÁRIO – FPREV EXECUTIVO

2.1. SALDOS E PERFORMANCE RENDA FIXA

FUNDO DE INVESTIMENTO - SEGMENTO DE RENDA FIXA	SALDOS		VALORIZAÇÃO (%)					
	31/12/2024	31/01/2025	nov/24	dez/24	jan/25	TRIMESTRE	2025	ÚLTIMOS 12 MESES
BB PREVID IDKA 2	R\$ 10.254.671,05	R\$ 10.451.151,47	0,3143	(0,1511)	1,9160	2,0818	1,9160	7,3506
SAFRA SOBERANO REGIM PROP DI	R\$ 4.711.845,58	R\$ 4.761.020,01	0,7900	0,8700	1,0400	2,7242	1,0400	10,8400
ITAU SOBERANO SIMPLES	R\$ 765.804,12	R\$ 773.699,76	0,7900	0,8800	1,0300	2,7242	1,0300	10,8500
XP-TREND PÓS-FIXADO FIC FIRF SIMPLES	R\$ 12.585.595,34	R\$ 12.719.699,96	0,8200	0,8400	1,0655	2,7502	1,0655	10,9491
TOTAL art. 7º, inciso I, "b"	R\$ 28.317.916,09	R\$ 28.705.571,20						
BRADERCO FI RF DI PREMIUM	R\$ 184.030.407,70	R\$ 190.875.091,60	0,8100	0,8600	1,0600	2,7547	1,0600	11,4800
CAIXA FI BRASIL REFERENCIADO DI LP	R\$ 76.150.206,49	R\$ 76.970.914,75	0,8095	0,8287	1,0777	2,7403	1,0777	11,1105
ITAU RENDA FIXA REF DI FI	R\$ 9.619.818,75	R\$ 9.720.401,81	0,8000	0,8600	1,0500	2,7344	1,0500	11,2300
BB PREVID RF PERFIL	R\$ 372.176.807,85	R\$ 376.259.191,62	0,8061	0,7966	1,0968	2,7236	1,0968	11,0212
SAFRA DI MASTER RF REFER LP	R\$ 83.069.351,96	R\$ 83.943.339,26	0,7900	0,8400	1,0500	2,7038	1,0500	11,0300
TOTAL art. 7º, inciso III, "a"	R\$ 725.046.592,75	R\$ 737.768.939,04						
ITAU HIGH GRADE RF DP FIC FI	R\$ 8.957.087,07	R\$ 9.046.177,16	0,8400	0,9500	0,9900	2,8058	0,9900	11,6800
BTG PACTUAL CRED CORP FIC FI RF CP	R\$ 63.429.772,61	R\$ 64.180.288,52	0,8500	0,6000	1,1800	2,6523	1,1800	12,6400
PORTO SEGURO FI REFER DI CRED PRIV	R\$ 114.196.203,31	R\$ 115.419.607,46	0,8068	0,8222	1,0713	2,7245	1,0713	11,7011
BNP PARIBAS MATCH DI FI RF REF CP	R\$ 14.918.761,37	R\$ 15.070.460,14	0,7900	0,9300	1,0168	2,7617	1,0168	11,1500
INTER CORPORATE FIRF CRED PRIV	R\$ 40.719.886,81	R\$ 41.144.031,95	0,8072	0,8877	1,0416	2,7614	1,0416	11,1974
SAFRA EXTRA BANCOS FIC RF CRED PR	R\$ 60.860.968,78	R\$ 61.483.246,32	0,8100	0,9100	1,0200	2,7650	1,0200	11,2400
TOTAL art 7º, inciso V, "b"	R\$ 303.082.679,95	R\$ 306.343.811,55						
TOTAL RENDA FIXA	R\$ 1.056.447.188,79	R\$ 1.072.818.321,79						

Quadro 1.

Nota 1: Os percentuais de rentabilidade registrados acima são obtidos pela variação do valor das cotas de cada fundo de investimento, de acordo com o extrato bancário. Essas variações não consideram as movimentações financeiras (aplicação e resgate) no período.

Nota 2: As movimentações neste mês tiveram como base a **Ata de reunião do COMIV nº. 217/2024**, devidamente autorizadas pela Diretoria, através do Despacho de 16/12/2024 constante do Processo 2024.A.07554: **Item 3.1. FPREV EXECUTIVO: a) Recursos Novos: Aplicar** no FUNDO BRADESCO DI PREMIUM (CNPJ 03.399.411/0001-90).

Documento Assinado por: ALAN CYNARA B NASCIMENTO em 20/02/2025 11:07:08

Documento Assinado por: WELLINGTON GUIMARAES BENTES em 20/02/2025 11:26:08

Documento Assinado por: FLAVIANA GALUCIO ZUMBOUNELOS em 20/02/2025 11:40:53

Documento Assinado por: RENIZIO FERREIRA em 20/02/2025 11:46:23

Documento Assinado por: BRUNO DAMASCENO COSTA NOVO em 20/02/2025 11:48:38

Documento assinado eletronicamente 637098/2025

AMAZONPREV - FUNDO PREVIDENCIÁRIO DO ESTADO DO AMAZONAS

Acesso: <https://www.portaldosegurado.am.gov.br/validar>

e valide o código: NJM3MDk4



Relatório de Investimentos – Janeiro/2025

2.2 SALDOS E PERFORMANCE RENDA VARIÁVEL

FUNDO DE INVESTIMENTO - SEGMENTO DE RENDA VARIÁVEL	SALDOS		VALORIZAÇÃO (%)					
	31/12/2024	31/01/2025	nov/24	dez/24	jan/25	TRIMESTRE	2025	ÚLTIMOS 12 MESES
TARPON GT 30 FIC FIA (INSTIT I FIC FIA)	R\$ 92.696.560,03	R\$ 96.679.762,62	(3,0119)	(0,7209)	4,2970	0,4264	4,2970	10,3382
GUEPARDO INSTITUCIONAL FIC FIA	R\$ 214.188.689,37	R\$ 219.752.554,88	(3,9400)	(5,5000)	2,5976	(6,8652)	2,5976	6,3374
BB PREVID AÇÕES VALOR FIC FIA	R\$ 73.606.877,77	R\$ 75.666.154,24	(1,6540)	(4,7867)	2,7976	(3,7419)	2,7976	(4,5230)
TARPON ATLANTICUS FIC FIA	R\$ 44.702.205,30	R\$ 52.961.863,89	(24,1491)	(13,0481)	18,4771	(21,8599)	18,4771	(24,2491)
TARPON GT INSTITUCIONAL FI	R\$ 50.390.148,79	R\$ 52.799.159,42	(3,0076)	(1,2125)	4,7807	0,3971	4,7807	10,4403
BRASIL CAPITAL RP INSTIT FIC AÇÕES	R\$ 28.330.787,87	R\$ 29.745.245,74	(7,8200)	(7,7200)	4,9900	(10,6916)	4,9900	(16,9200)
CONSTANCIA FUNDAMENTO FIA	R\$ 1.074.302,86	R\$ 1.108.902,30	(1,8600)	(3,1200)	3,2200	(1,8605)	3,2200	(3,9500)
VINCI MOSAICO INSTTUCIONAL FIA	R\$ 98.542.990,04	R\$ 103.707.969,44	(5,2800)	(5,7600)	5,2400	(6,0584)	5,2400	(6,5100)
VINCI SELECTION EQUITIES FIA	R\$ 36.468.539,31	R\$ 38.030.299,94	(4,0500)	(4,4100)	4,2900	(4,3467)	4,2900	(4,4700)
OCCAM FIC FIA	R\$ 93.699.667,26	R\$ 97.054.415,57	(1,4300)	(2,8700)	3,5800	(0,8314)	3,5800	(2,9900)
BB AÇÕES SELEÇÃO FATOR FIC FI	R\$ 50.746.149,76	R\$ 52.236.193,42	(2,4570)	(3,8528)	2,9362	(3,4614)	2,9362	(5,6547)
CAIXA FIC FIA BRASIL AÇÕES LIVRE QUANT	R\$ 14.429.423,27	R\$ 15.015.354,70	(1,2732)	(7,6862)	4,0607	(5,1607)	4,0607	(1,8331)
CLARITAS VALOR FEEDER FIC FIA	R\$ 13.931.973,45	R\$ 14.758.811,00	(6,4300)	(6,0900)	5,9300	(6,9176)	5,9300	(6,3600)
ICATÚ VANGUARDA DIVIDENDOS FIA	R\$ 75.033.650,07	R\$ 78.594.144,53	(3,5500)	(4,6700)	4,7500	(3,6868)	4,7500	(1,7800)
TRIGONO DELPHOS INCOME INST FIC FIA	R\$ 37.580.827,57	R\$ 38.337.324,82	(4,0900)	0,7900	2,0100	(1,3893)	2,0100	(10,6300)
ARX INCOME INSTITUCIONAL FIC FIA	R\$ 13.097.105,05	R\$ 13.632.795,41	(4,2600)	(3,6400)	4,0900	(3,9717)	4,0900	2,8400
AZ QUEST SMALL MID INST. FIC FIA	R\$ 48.383.245,12	R\$ 49.731.244,17	(0,4000)	(2,4700)	2,7861	(0,1537)	2,7861	3,8493
BRDESCO FIA MID SMALL CAPS	R\$ 52.919.467,24	R\$ 56.678.162,41	(5,5300)	(7,5000)	7,1000	(6,4109)	7,1000	(15,3600)
ITAU SMALL CAPS VALUATION	R\$ 55.838.059,20	R\$ 59.274.462,04	(3,2200)	(7,7600)	6,1500	(5,2400)	6,1500	(12,2200)
TRIGONO FLAGSHIP INST FIC FIA	R\$ 31.857.855,98	R\$ 32.860.154,29	(5,5100)	1,5900	3,1500	(0,9838)	3,1500	(8,4900)
DAYCOVAL IBOVESPA ATIVO FI AÇÕES	R\$ 16.057.750,49	R\$ 16.701.040,29	(2,0849)	(4,4909)	4,0061	(2,7358)	4,0061	(2,7864)
BTG ABSOLUTO FIQ FIA	R\$ 170.347.340,01	R\$ 176.333.866,86	(4,6000)	(7,3300)	3,5100	(8,4897)	3,5100	(14,3500)
TOTAL art. 8º, inciso I - RENDA VARIÁVEL	R\$ 1.313.923.615,81	R\$ 1.371.659.881,98						

Quadro 2.

Nota 1: Os percentuais de rentabilidade registrados acima são obtidos pela variação do valor das cotas de cada fundo de investimento. Essas variações não consideram as movimentações financeiras (aplicação e resgate) no período.

2.3 SALDOS E PERFORMANCE INVESTIMENTOS NO EXTERIOR

SEGMENTO DE APLICAÇÃO - INVESTIMENTO NO EXTERIOR	SALDOS		VALORIZAÇÃO (%)					
	31/12/2024	31/01/2025	nov/24	dez/24	jan/25	TRIMESTRE	2025	ÚLTIMOS 12 MESES
GENIAL MS GLOBAL BRANDS FIC FIA	R\$ 47.180.483,46	R\$ 46.755.571,94	6,2300	0,5400	(0,9006)	5,8418	(0,9006)	29,5571
GENIAL MS US GROWTH FIC FIA IE	R\$ 30.755.111,21	R\$ 31.890.227,07	27,8600	(0,8800)	3,6908	31,4124	3,6908	91,2403
BB MM GLOBAL SELECT EQUITY INVEST NO EXTERIOR	R\$ 35.413.652,44	R\$ 34.720.826,53	6,8215	(0,6259)	(1,9563)	4,0762	(1,9563)	37,8044
SCHRODER SUSTENT ACOES GLOBAIS FIC FIA	R\$ 39.114.198,38	R\$ 38.691.726,06	4,7400	2,0200	(1,0801)	5,7016	(1,0801)	34,1537
JBONDS FIF-CIC MULT - RESP LTDA	R\$ 100.308.400,00	R\$ 101.091.740,00	1,6498	(0,5449)	0,7809	1,8854	0,7809	N/C
TOTAL art 9º - A - II - Sufixo Investimento no Exte	R\$ 252.771.845,49	R\$ 253.150.091,60						
BB AÇÕES ESG FIA - BDR NIVEL I	R\$ 103.966.417,79	R\$ 100.143.185,38	8,5922	3,2125	(3,6773)	7,9592	(3,6773)	43,7779
SAFRA CONSUMO AMERICANO BDR	R\$ 46.257.710,44	R\$ 44.101.699,35	9,3300	2,4300	(4,6600)	6,7681	(4,6600)	41,6300
ITAU BDR NIVEL I AÇÕES FIC	R\$ 52.594.457,35	R\$ 51.782.681,74	9,1400	0,2700	(1,5400)	7,7494	(1,5400)	45,9900
TOTAL art 9º - A - III - BDR Nível I	R\$ 202.818.585,58	R\$ 196.027.566,47						
TOTAL INVESTIMENTOS NO EXTERIOR	R\$ 455.590.431,07	R\$ 449.177.658,07						

Quadro 3.

Nota 1: Os percentuais de rentabilidade registrados acima são obtidos pela variação do valor das cotas de cada fundo de investimento. Essas variações não consideram as movimentações financeiras (aplicação e resgate) no período.



Relatório de Investimentos – Janeiro/2025

2.4 SALDOS E PERFORMANCE – FUNDOS ESTRUTURADOS

SEGMENTO DE APLICAÇÃO - FUNDOS ESTRUTURADOS	SALDOS		VALORIZAÇÃO (%)					
	31/12/2024	31/01/2025	nov/24	dez/24	jan/25	TRIMESTRE	2025	ÚLTIMOS 12 MESES
SAFRA S&P REAIS PB MULTIMERCADO	R\$ 33.063.562,99	R\$ 33.921.201,23	5,9600	(1,6700)	2,5900	6,8890	2,5900	29,2600
BTG PACTUAL S&P 500 BRL FI MULT	R\$ 25.924.820,60	R\$ 26.614.398,40	6,0400	(1,7800)	2,6600	6,9229	2,6600	28,4400
CAIXA FIC CAPITAL PROTEGIDO IBOV V LP	R\$ 21.369.723,72	R\$ 21.551.324,15	1,9507	0,6701	0,8498	3,5061	0,8498	2,9737
RIO BRAVO PROTEÇÃO FI MM	R\$ 16.111.742,85	R\$ 16.671.924,54	(2,3500)	(3,3100)	3,4800	(2,2965)	3,4800	(1,1700)
ICATU VANG IGARATE LONG BIASED	R\$ 20.208.122,00	R\$ 20.708.281,31	(1,0800)	(4,1100)	2,4800	(2,7932)	2,4800	4,1600
RIO BRAVO PROTEÇÃO PORT FIF MM - NOVO	R\$ 36.456.091,00	R\$ 37.485.217,00	0,6800	(2,0000)	2,8200	1,4488	2,8200	7,1000
TOTAL art. 10º, inciso I	R\$ 153.134.063,16	R\$ 156.952.346,63						
BTG ECONOMIA REAL FIP	R\$ 41.641.500,00	R\$ 41.568.940,00	(0,1600)	(0,1700)	(0,1700)	(0,4992)	(0,1700)	2,5400
BTG PACTUAL IMPACTO FIP	R\$ 33.265.081,88	R\$ 32.847.045,66	(0,0800)	(0,0200)	(0,5200)	(0,6195)	(0,5200)	13,0500
BTG PACTUAL CLA ECONOMIA R II FIP MULT	R\$ 16.183.960,38	R\$ 16.035.362,95	(0,8000)	(0,8800)	(0,9200)	(2,5776)	(0,9200)	1,5300
CLA VINCI STRATEGIC PARTINERS I FIP MULT	R\$ 5.198.396,04	R\$ 6.218.037,55	(0,3500)	0,5000	(5,2800)	(5,1396)	(5,2800)	21,3600
KINEA PRIVATE EQUITY FEEDER INST I FIP	R\$ 63.167.452,99	R\$ 63.973.020,19	(0,8028)	(0,1253)	1,2753	0,3364	1,2753	13,8245
PÁTRIA INFRAESTRUTURA V ADVISORY FIP	R\$ 5.204.844,18	R\$ 6.065.339,22	(2,6800)	29,8200	0,7372	27,2722	0,7372	241,2900
PÁTRIA PRIVATE EQUITY VII ADVISORY FIP	R\$ 77.546.363,42	R\$ 73.718.928,01	(0,2800)	6,3936	(4,9357)	0,8591	(4,9357)	11,3097
BTG PACTUAL INFRA III FEEDER FIP MULT	R\$ 1.728.250,83	R\$ 1.546.751,29	20,1500	(9,1500)	(10,5000)	(2,3051)	(10,5000)	(43,9200)
TOTAL art. 10º, inciso II	R\$ 243.935.849,72	R\$ 241.973.424,87						
TOTAL FUNDOS ESTRUTURADOS	R\$ 397.069.912,88	R\$ 398.925.771,50						
TOTAL GERAL	R\$ 3.223.031.148,55	R\$ 3.292.581.633,34						

Quadro 4.

Nota 1: Os percentuais de rentabilidade registrados acima são obtidos pela variação do valor das cotas de cada fundo de investimento. Essas variações não consideram as movimentações financeiras (aplicação e resgate) no período.

2.5 CONTROLE DE EVOLUÇÃO DOS FUNDO DE INVESTIMENTOS EM PARTICIPAÇÕES

APORTES/FUNDOS	VINCI STRATEGIC PARTINERS I FIP	KINEA PRIVATE EQUITY V FEEDER INSTITUCIONAL I FIP	BTG ECONOMIA REAL FIP	BTG PACTUAL ECONOMIA REAL II FIP	BTG PACTUAL INVESTIMENTOS DE IMPACTO FIP	BTG PACTUAL INFRAESTRUTURA III FEEDER FIP	Pátria PE VII Advisory FIP Multi - Classe C	Pátria Infraestrutura V Advosy	TOTAL DE RECURSOS
1ª CHAMADA DE CAPITAL	R\$ 268.453,31	R\$ 2.875.000,00	R\$ 5.671.011,85	R\$ 5.840.901,39	R\$ 9.515.813,90	R\$ 1.749.832,91	R\$ 22.366.702,50	R\$ 714.406,80	R\$ 49.002.122,66
2ª CHAMADA DE CAPITAL	R\$ 334.844,05	R\$ 9.278.448,35	R\$ 2.063.666,86	R\$ 1.666.666,72	R\$ 1.702.633,54	R\$ 1.050.000,04	R\$ 8.250.000,00	R\$ 357.249,50	R\$ 24.703.509,06
3ª CHAMADA DE CAPITAL	R\$ 264.358,56	R\$ 6.329.310,18	R\$ 3.331.898,77	R\$ 4.166.666,22	R\$ 690.979,79	R\$ -	R\$ 1.958.742,09	R\$ 417.507,85	R\$ 17.159.463,46
4ª CHAMADA DE CAPITAL	R\$ 87.385,16	R\$ 1.013.353,25	R\$ 1.325.970,49	R\$ 7.729.467,71	R\$ 6.779.214,99	R\$ -	R\$ 12.154.511,12	R\$ 2.077.641,51	R\$ 31.167.544,23
5ª CHAMADA DE CAPITAL	R\$ 117.214,27	R\$ 8.673.587,50	R\$ 1.579.015,44	R\$ -	R\$ 1.635.358,51	R\$ -	R\$ 14.227.223,93	R\$ 828.187,29	R\$ 27.060.586,94
6ª CHAMADA DE CAPITAL	R\$ 139.146,78	R\$ 4.983.567,55	R\$ 6.028.436,59	R\$ -	R\$ 6.792.859,22	R\$ -	R\$ 10.252.262,39	R\$ 1.596.766,42	R\$ 29.793.038,95
7ª CHAMADA DE CAPITAL	R\$ 153.285,87	R\$ 26.101.997,78	R\$ -	R\$ -	R\$ -	R\$ -	R\$ -	R\$ 939.494,52	R\$ 27.194.778,17
8ª CHAMADA DE CAPITAL	R\$ 669.283,52	R\$ 10.419.182,82	R\$ -	R\$ -	R\$ -	R\$ -	R\$ -	R\$ -	R\$ 11.088.466,34
9ª CHAMADA DE CAPITAL	R\$ 57.441,47	R\$ -	R\$ -	R\$ -	R\$ -	R\$ -	R\$ -	R\$ -	R\$ 57.441,47
10ª CHAMADA DE CAPITAL	R\$ 929.053,33	R\$ -	R\$ -	R\$ -	R\$ -	R\$ -	R\$ -	R\$ -	R\$ 929.053,33
11ª CHAMADA DE CAPITAL	R\$ 466.288,86	R\$ -	R\$ -	R\$ -	R\$ -	R\$ -	R\$ -	R\$ -	R\$ 466.288,86
12ª CHAMADA DE CAPITAL	R\$ 114.036,56	R\$ -	R\$ -	R\$ -	R\$ -	R\$ -	R\$ -	R\$ -	R\$ 114.036,56
13ª CHAMADA DE CAPITAL	R\$ 100.655,61	R\$ -	R\$ -	R\$ -	R\$ -	R\$ -	R\$ -	R\$ -	R\$ 100.655,61
14ª CHAMADA DE CAPITAL	R\$ 200.016,48	R\$ -	R\$ -	R\$ -	R\$ -	R\$ -	R\$ -	R\$ -	R\$ 200.016,48
15ª CHAMADA DE CAPITAL	R\$ 33.101,82	R\$ -	R\$ -	R\$ -	R\$ -	R\$ -	R\$ -	R\$ -	R\$ 33.101,82
16ª CHAMADA DE CAPITAL	R\$ 1.033.976,96	R\$ -	R\$ -	R\$ -	R\$ -	R\$ -	R\$ -	R\$ -	R\$ 1.033.976,96
TOTAL INTEGRALIZADO	R\$ 4.968.542,61	R\$ 69.674.447,43	R\$ 20.000.000,00	R\$ 19.403.702,04	R\$ 27.116.859,95	R\$ 2.799.832,95	R\$ 69.209.442,03	R\$ 6.931.253,89	R\$ 220.104.080,90
TOTAL SUBSCRITO	R\$ 25.000.000,00	R\$ 150.000.000,00	R\$ 20.000.000,00	R\$ 100.000.000,00	R\$ 50.000.000,00	R\$ 100.000.000,00	R\$ 150.000.000,00	R\$ 50.000.000,00	R\$ 645.000.000,00
TOTAL BASE JANEIRO/25	R\$ 6.218.037,55	R\$ 63.973.020,19	R\$ 41.568.940,00	R\$ 16.035.362,95	R\$ 32.847.045,66	R\$ 1.546.751,29	R\$ 73.718.928,01	R\$ 6.065.339,22	R\$ 241.973.424,87
ATA/PARECER-COMIV	182/2021; Item 5.2	182/2021; Item 5.1	Parecer nº 2251/2020	187/2022; Item 6.1	Parecer nº 899/2021	Ata nº 198/2023 e Parecer nº 074/2023	Ata nº 198/2023 e Parecer nº 074/2023	Ata nº 205/2023	
PROCESSO SISPREV	2022.A.00051	2022.A.00051	2021.A.22978	2022.A.03010	2021.A.21245	2023.A.03295	2023.A.03295	2023.A.11091	
DESPACHO DIRETORIA	07.01.2022	07.01.2022	04.09.2020	25.05.2022	18.05.2021	10.05.2023	10.05.2023	27.11.2023	
PERÍODO INVEST /DESINVEST	4 / 6	5 / 5	3 / 4	4 / 4	3 / 4	5 / 5	6 / 4	6 / 4	
RETORNO PREVISTO	IPCA + 16% a.a.		IPCA + 20% a.a.	IPCA + 20% a.a.	20% Bruto a.a.	IPCA + 15% a.a.	35% bruto a.a.	IPCA + 21% bruto a.a.	
ADMINISTRADOR	BTG PACTUAL	INTRAG DTVM	BTG PACTUAL	BTG PACTUAL	BTG PACTUAL	BTG PACTUAL	XP INVEST	XP INVEST	
GESTOR	VINCI PARTINERS	KINEA	BTG PACTUAL	BTG PACTUAL	BTG PACTUAL	BTG PACTUAL	PÁTRIA INVEST	PÁTRIA INVEST	
TOTAL INTEGRALIZAR (R\$)	R\$ 20.031.457,39	R\$ 80.325.552,57	R\$ -	R\$ 80.596.297,96	R\$ 22.883.140,05	R\$ 97.200.167,05	R\$ 80.790.557,97	R\$ 43.068.746,11	R\$ 424.895.919,10
TOTAL A INTEGRALIZAR (%)	80,13%	53,55%	0,00%	80,60%	45,77%	97,20%	53,86%	86,14%	65,88%

Quadro 5.

Nota 1: Total subscrito refere-se ao valor Comprometido e aprovado pela diretoria para ser aplicado no fundo, no entanto, não significa que os recursos serão utilizados na sua totalidade.

Nota 2: Atendidas as Chamadas de Capital para os FIPs: Vinci Strategic Partners I (16/01/2025) e Pátria Infra V (24/01/2025).



Relatório de Investimentos – Janeiro/2025

2.6 DISTRIBUIÇÃO DOS RECURSOS POR INSTITUIÇÃO FINANCEIRA

INSTITUIÇÃO	nov/24	dez/24	jan/25
BRASESCO	R\$ 232.413.652,82	R\$ 236.949.874,94	R\$ 247.553.254,01
BTG	R\$ 198.231.136,79	R\$ 352.520.726,31	R\$ 359.126.653,68
ITAÚ	R\$ 124.856.634,53	R\$ 127.775.226,49	R\$ 130.597.422,51
BANCO DO BRASIL	R\$ 610.750.924,22	R\$ 646.164.576,66	R\$ 649.476.702,66
CAIXA	R\$ 148.564.420,94	R\$ 111.949.353,48	R\$ 113.537.593,60
ICATU	R\$ 34.140.095,45	R\$ 95.241.772,07	R\$ 99.302.425,84
PORTO	R\$ 214.504.603,31	R\$ 214.504.603,31	R\$ 216.511.347,46
VINCI	R\$ 139.969.941,37	R\$ 140.209.925,39	R\$ 147.956.306,93
SAFRA	R\$ 227.963.439,75	R\$ 227.963.439,75	R\$ 228.210.506,17
OCCAM	R\$ 93.699.667,26	R\$ 93.699.667,26	R\$ 97.054.415,57
BNP	R\$ 14.918.761,37	R\$ 14.918.761,37	R\$ 15.070.460,14
AZ QUEST	R\$ 13.097.105,05	R\$ 48.383.245,12	R\$ 49.731.244,17
RIO BRAVO	R\$ 52.567.833,85	R\$ 52.567.833,85	R\$ 54.157.141,54
ARX	R\$ 37.580.827,57	R\$ 13.097.105,05	R\$ 13.632.795,41
TARPON	R\$ 187.788.914,12	R\$ 187.788.914,12	R\$ 202.440.785,93
GUEPARDO	R\$ 214.188.689,37	R\$ 214.188.689,37	R\$ 219.752.554,88
TRÍGONO	R\$ 130.871.709,27	R\$ 69.438.683,55	R\$ 71.197.479,11
GENIAL/PLURAL	R\$ 77.935.594,67	R\$ 77.935.594,67	R\$ 78.645.799,01
CONSTANCIA	R\$ 1.074.302,86	R\$ 1.074.302,86	R\$ 1.108.902,30
BRASIL CAPITAL	R\$ 28.330.787,87	R\$ 28.330.787,87	R\$ 29.745.245,74
SCHRODER	R\$ 39.114.198,38	R\$ 39.114.198,38	R\$ 38.691.726,06
DAYCOVAL	R\$ 31.857.855,98	R\$ 16.057.750,49	R\$ 16.701.040,29
INTRAG/KINEA	R\$ 63.167.452,99	R\$ 63.167.452,99	R\$ 63.973.020,19
CLARITAS	R\$ 14.429.423,27	R\$ 13.931.973,45	R\$ 14.758.811,00
XP	R\$ 12.585.595,34	R\$ 12.585.595,34	R\$ 12.719.699,96
PATRIA	R\$ 82.751.207,60	R\$ 82.751.207,60	R\$ 79.784.267,23
BANCO INTER	R\$ 40.719.886,81	R\$ 40.719.886,81	R\$ 41.144.031,95
TOTAL	R\$ 3.068.074.662,81	R\$ 3.223.031.148,55	R\$ 3.292.581.633,34

Quadro 6

DISTRIBUIÇÃO POR INSTITUIÇÃO FINANCEIRA - FPREV EXEC JANEIRO/2025

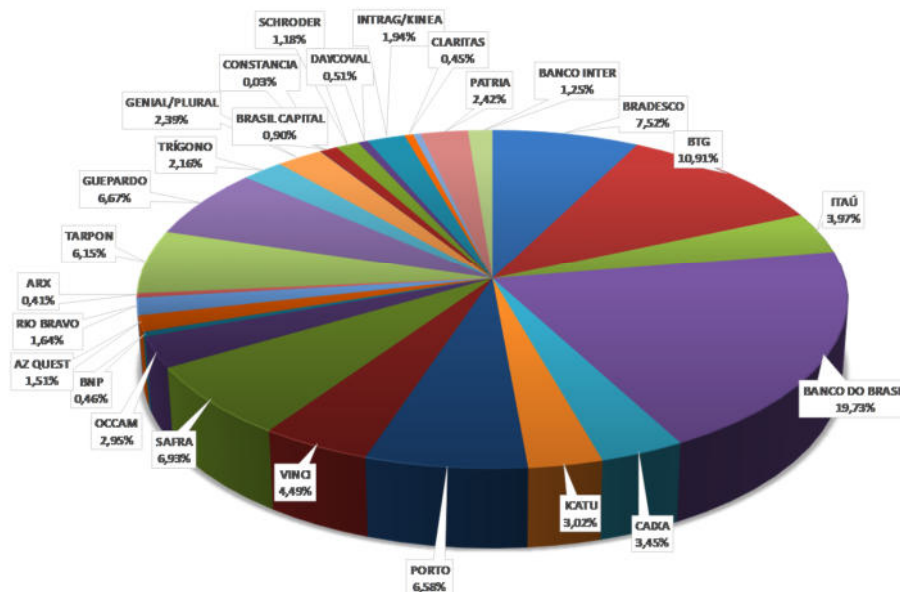


Gráfico 1

Documento Assinado por: MARCOS ROBERTO NASCIMENTO DE SOUZA em 20/02/2025 12:50:42

Documento Assinado por: ALAN CYNARA B NASCIMENTO em 20/02/2025 11:07:08

Documento Assinado por: WELLINGTON GUIMARAES BENTES em 20/02/2025 11:26:08

Documento Assinado por: FLAVIANA GALUCIO ZUMBOUNELOS em 20/02/2025 11:40:53

Documento Assinado por: RENIZIO FERREIRA em 20/02/2025 11:46:23

Documento Assinado por: BRUNO DAMASCENO COSTA NOVO em 20/02/2025 11:48:38

Documento assinado eletronicamente 637098/2025

AMAZONPREV - FUNDO PREVIDENCIÁRIO DO ESTADO DO AMAZONAS

Acesse: <https://www.portaldosegurado.am.gov.br/validar>

e valide o código: NJM3MDK4



Relatório de Investimentos – Janeiro/2025

2.7 CARACTERÍSTICAS DOS TÍTULOS PÚBLICOS FEDERAIS

ATIVO	DATA DA COMPRA	VENCIMENTO	TAXA	PU DE COMPRA	QTD	VALOR APLICADO (R\$)	PU ATUAL	VALOR ATUAL (R\$)	INSTITUIÇÃO CEDENTE	VARIÇÃO (%)
NTN-B	26/05/2022	15/05/2025	IPC-A +5,77%	3.987,81	8.259	RS 32.935.402,78	4.462,340436	RS 36.854.469,66	ITAU UNIBANCO	1,793%
NTN-B	03/01/2023	15/05/2025	IPC-A +6,33%	3.966,33	12.492	RS 49.547.513,81	4.455,896934	RS 55.663.064,50	XP INVESTIMENTOS	1,882%
NTN-B	18/05/2023	15/05/2025	IPC-A +6,05%	4.120,04	20.513	RS 84.514.556,69	4.459,079073	RS 91.469.089,02	BGC LIQUIDEZ	1,838%
NTN-B	19/05/2023	15/05/2025	IPC-A +6,22%	4.109,01	18.665	RS 76.694.808,58	4.457,217324	RS 83.193.961,35	BGC LIQUIDEZ	1,864%
NTN-B	24/05/2023	15/05/2025	IPC-A +6,28%	4.107,22	4.300	RS 17.661.056,14	4.456,504314	RS 19.162.968,55	BGC LIQUIDEZ	1,874%
NTN-B	04/12/2023	15/05/2025	IPC-A +5,87%	4.188,48	23.875	RS 100.000.154,79	4.461,165289	RS 106.510.321,27	BGC LIQUIDEZ	1,810%
NTN-B	06/12/2023	15/05/2025	IPC-A +5,85%	4.192,73	23.850	RS 99.996.815,32	4.461,407361	RS 106.404.565,56	BGC LIQUIDEZ	1,806%
NTN-B	20/12/2022	15/08/2026	IPC-A +6,58%	3.916,74	10.956	RS 42.911.901,02	4.487,124150	RS 49.160.932,19	XP INVESTIMENTOS	1,922%
NTN-B	04/01/2023	15/08/2026	IPC-A +6,37%	3.860,26	12.368	RS 47.743.782,08	4.500,134389	RS 55.657.662,12	BRADESCO	1,888%
NTN-B	19/04/2024	15/05/2027	IPC-A +6,28%	4.336,37	11.530	RS 49.998.358,79	4.436,381575	RS 51.151.479,56	XP INVESTIMENTOS	1,874%
LTN	04/12/2024	01/07/2027	14,31%	710,95	140.656	RS 99.999.945,68	726,203277	RS 102.144.848,13	XP INVESTIMENTOS	2,100%
LTN	19/12/2024	01/07/2028	15,48%	603,57	165.680	RS 100.000.066,09	613,653818	RS 101.670.164,57	XP INVESTIMENTOS	1,643%
NTN-B	24/11/2022	15/08/2028	IPC-A +6,31%	3.920,11	11.295	RS 44.277.685,33	4.485,249196	RS 50.660.889,67	BGC LIQUIDEZ	1,879%
NTN-B	15/01/2014	15/08/2030	IPC-A +6,5998%	2.230,82	42.857	RS 95.606.285,78	4.414,397088	RS 189.187.816,00	BRADESCO	1,924%
NTN-B	29/01/2014	15/08/2030	IPC-A +6,90%	2.172,47	44.706	RS 97.122.602,48	4.357,444281	RS 194.803.904,03	BRADESCO	1,971%
NTN-B	26/05/2022	15/08/2032	IPC-A +5,76%	4.037,02	8.046	RS 32.481.874,79	4.593,345095	RS 36.958.054,63	ITAU UNIBANCO S/A	1,792%
NTN-B	24/11/2022	15/08/2032	IPC-A +6,31%	3.892,07	11.375	RS 44.272.350,37	4.452,860038	RS 50.651.282,93	BGC LIQUIDEZ	1,879%
NTN-B	15/12/2022	15/08/2032	IPC-A +6,44%	3.869,50	7.600	RS 29.408.241,99	4.421,729652	RS 33.605.145,36	BGC LIQUIDEZ	1,899%
NTN-B	02/02/2023	15/08/2032	IPC-A +6,32%	3.939,37	12.345	RS 48.631.638,52	4.449,611880	RS 54.930.458,66	XP INVESTIMENTOS	1,881%
NTN-B	02/02/2023	15/05/2033	IPC-A +6,39%	3.910,27	12.602	RS 49.277.257,97	4.361,876389	RS 54.968.366,25	BGC LIQUIDEZ	1,891%
NTN-B	27/02/2023	15/05/2033	IPC-A +6,29%	3.957,62	12.408	RS 49.106.218,74	4.388,460234	RS 54.452.014,58	XP INVESTIMENTOS	1,876%
NTN-B	07/07/2022	15/15/2035	IPC-A +6,03%	3.988,81	12.427	RS 49.569.052,03	4.460,725159	RS 55.433.431,55	BRADESCO	1,835%
NTN-B	13/02/2023	15/05/2035	IPC-A +6,38%	3.906,20	12.592	RS 49.186.986,64	4.349,191846	RS 54.765.023,72	XP INVESTIMENTOS	1,890%
NTN-B	29/03/2023	15/05/2035	IPC-A +6,12%	4.040,93	3.629	RS 14.664.551,91	4.430,721505	RS 16.079.088,34	BTG PACTUAL CTVM	1,849%
NTN-B	30/03/2023	15/05/2035	IPC-A +6,11%	4.046,72	6.038	RS 24.434.144,24	4.434,898338	RS 26.777.916,16	XP INVESTIMENTOS	1,847%
NTN-B	31/03/2023	15/05/2035	IPC-A +6,13%	4.040,47	2.437	RS 9.846.632,56	4.427,512958	RS 10.789.849,08	XP INVESTIMENTOS	1,851%
NTN-B	22/08/2024	15/15/2035	IPC-A +6,00%	4.397,24	22.741	RS 99.997.723,27	4.470,460832	RS 101.662.749,78	TERRA INVESTIMENTOS	1,830%
NTN-B	29/08/2024	15/05/2035	IPC-A +6,11%	4.366,09	11.451	RS 49.996.133,41	4.434,577043	RS 50.780.341,72	XP INVESTIMENTOS	1,847%
NTN-B	11/09/2024	15/05/2035	IPC-A +6,12%	4.371,48	11.437	RS 49.996.677,13	4.431,685390	RS 50.685.185,81	XP INVESTIMENTOS	1,849%
NTN-B	15/01/2014	15/08/2040	IPC-A +6,60%	2.196,62	44.350	RS 97.420.337,06	4.289,331787	RS 190.232.751,75	BRADESCO	1,924%
NTN-B	07/07/2022	15/08/2040	IPC-A +6,04%	3.985,55	12.262	RS 48.870.893,91	4.522,330139	RS 55.452.812,16	XP INVESTIMENTOS	1,835%
NTN-B	07/02/2023	15/08/2040	IPC-A +6,30%	3.831,76	25.346	RS 97.119.873,06	4.329,729302	RS 109.741.318,89	BGC LIQUIDEZ	1,909%
NTN-B	10/02/2023	15/08/2040	IPC-A +6,40%	3.873,12	12.533	RS 48.541.867,90	4.369,833937	RS 54.767.128,73	BGC LIQUIDEZ	1,893%
NTN-B	10/02/2023	15/08/2040	IPC-A +6,39%	3.876,31	12.522	RS 48.539.211,05	4.373,099701	RS 54.759.954,46	BRADESCO	1,892%
NTN-B	27/02/2023	15/08/2040	IPC-A +6,38%	3.891,50	12.819	RS 49.885.178,13	4.377,998347	RS 56.121.560,81	BTG PACTUAL CTVM	1,890%
NTN-B	28/02/2023	15/08/2040	IPC-A +6,35%	3.904,68	11.496	RS 44.888.278,72	4.390,291174	RS 50.470.787,34	BTG PACTUAL CTVM	1,885%
NTN-B	01/03/2023	15/08/2040	IPC-A +6,45%	3.865,92	12.897	RS 49.858.856,39	4.349,108221	RS 56.090.448,73	BTG PACTUAL CTVM	1,901%
NTN-B	03/03/2023	15/08/2040	IPC-A +6,48%	3.857,30	8.599	RS 33.168.964,23	4.336,982643	RS 37.293.713,75	BTG PACTUAL CTVM	1,906%
NTN-B	28/03/2023	15/08/2040	IPC-A +6,19%	4.003,38	19.937	RS 79.815.545,35	4.456,667162	RS 88.852.573,21	BGC LIQUIDEZ	1,860%
NTN-B	29/03/2023	15/08/2040	IPC-A +6,21%	3.995,23	6.210	RS 24.810.405,46	4.447,037120	RS 27.616.100,52	BTG PACTUAL CTVM	1,863%
NTN-B	30/03/2023	15/08/2040	IPC-A +6,17%	4.016,53	3.707	RS 14.889.278,69	4.467,168661	RS 16.559.794,23	XP INVESTIMENTOS	1,856%
NTN-B	31/03/2023	15/08/2040	IPC-A +6,21%	4.003,32	4.956	RS 19.840.472,25	4.448,291490	RS 22.045.732,62	XP INVESTIMENTOS	1,863%
NTN-B	23/04/2024	15/08/2040	IPC-A +6,053%	4.295,67	11.640	RS 50.001.613,85	4.514,636668	RS 52.550.370,82	BGC LIQUIDEZ	1,838%
NTN-B	30/04/2024	15/08/2040	IPC-A +6,091%	4.287,90	11.661	RS 50.001.231,23	4.498,448691	RS 52.456.410,19	XP INVESTIMENTOS	1,844%
NTN-B	19/12/2024	15/08/2040	IPC-A +7,18%	4.014,09	24.912	RS 99.999.010,08	4.066,861730	RS 101.313.659,42	XP INVESTIMENTOS	1,298%
NTN-B	20/04/2023	15/05/2045	IPC-A +6,11%	4.051,72	19.235	RS 77.934.981,74	4.422,719944	RS 85.071.018,12	BGC LIQUIDEZ	1,847%
NTN-B	24/04/2023	15/05/2045	IPC-A +6,10%	4.056,34	4.800	RS 19.470.472,13	4.426,218976	RS 21.245.851,08	BGC LIQUIDEZ	1,846%
NTN-B	20/05/2024	15/05/2045	IPC-A +6,09%	4.247,49	23.543	RS 99.998.672,99	4.431,399305	RS 104.328.433,84	TERRA INVESTIMENTOS	1,844%
NTN-B	27/05/2024	15/05/2045	IPC-A +6,09%	4.255,95	23.496	RS 99.997.730,45	4.431,399305	RS 104.120.158,07	TERRA INVESTIMENTOS	1,844%
NTN-B	04/06/2024	15/05/2045	IPC-A +6,14%	4.241,36	23.577	RS 99.998.513,69	4.406,804847	RS 103.899.237,88	TERRA INVESTIMENTOS	1,852%
NTN-B	11/06/2024	15/05/2045	IPC-A +6,24%	4.201,55	11.900	RS 49.998.472,14	4.357,488294	RS 51.854.110,70	BGC LIQUIDEZ	1,868%
NTN-B	27/06/2024	15/05/2045	IPC-A +6,36%	4.167,82	23.993	RS 99.998.455,40	4.300,931604	RS 103.192.251,97	TERRA INVESTIMENTOS	1,887%
NTN-B	04/07/2024	15/05/2045	IPC-A +6,41%	4.152,63	24.081	RS 99.999.979,29	4.277,389057	RS 103.003.805,88	MIRAE ASSET	1,894%
NTN-B	04/07/2024	15/05/2045	IPC-A +6,42%	4.147,99	24.108	RS 99.999.665,97	4.272,701673	RS 103.006.291,93	MIRAE ASSET	1,897%
NTN-B	05/07/2024	15/05/2045	IPC-A +6,34%	4.186,94	6	RS 25.121,67	4.310,398798	RS 25.862,39	MIRAE ASSET	1,884%
NTN-B	15/07/2024	15/05/2045	IPC-A +6,15%	4.283,97	16.340	RS 70.000.090,06	4.401,910603	RS 71.927.219,25	MIRAE ASSET	1,854%
NTN-B	19/07/2024	15/05/2045	IPC-A +6,21%	4.261,49	11.732	RS 49.995.842,46	4.372,707985	RS 51.300.610,08	MIRAE ASSET	1,863%
NTN-B	31/07/2024	15/05/2045	IPC-A +6,27%	4.246,19	11.775	RS 49.998.917,07	4.343,787051	RS 51.148.092,53	MIRAE ASSET	1,872%
NTN-B	06/08/2024	15/05/2045	IPC-A +6,02%	4.374,10	11.430	RS 49.996.025,01	4.466,169566	RS 51.048.318,14	TERRA INVESTIMENTOS	1,833%
NTN-B	09/08/2024	15/05/2045	IPC-A +6,09%	4.344,61	11.508	RS 49.997.812,22	4.429,920469	RS 50.979.524,76	TERRA INVESTIMENTOS	1,845%
NTN-B	29/08/2024	15/05/2045	IPC-A +6,09%	4.363,41	11.458	RS 49.996.037,55	4.431,399305	RS 50.774.973,24	TERRA INVESTIMENTOS	1,844%
NTN-B	04/09/2024	15/05/2045	IPC-A +6,19%	4.319,06	11.576	RS 49.997.457,30	4.382,408448	RS 50.730.760,19	TERRA INVESTIMENTOS	1,860%
TOTAL						RS 3.624.941.495,40		RS 4.130.216.682,44		

Quadro 7.

Nota: Registra-se o resgate do título LTN com vencimento em 01/01/2025, no valor de R\$ 13.200.000,00 (treze milhões e duzentos mil reais). O ativo foi adquirido em 24/11/2022, no montante de R\$ 10.005.811,96 e taxa de juros pré-fixada de 14,08%. O recurso foi direcionado para o fundo FUNDO BRADESCO DI PREMIUM (CNPJ 03.399.411/0001-90).



Relatório de Investimentos – Janeiro/2025

2.8 LETRAS FINANCEIRAS

LETRAS FINANCEIRAS (EMISSION)	DATA DA COMPRA	DATA DO RESGATE	Taxa Nominal (IPCA+)%	SEGMENTO DE CLASSIFICAÇÃO	RATING DE CRÉDITO	ATA DE APROVAÇÃO	VALOR DE APLICAÇÃO	POSIÇÃO ATUAL	INSTITUIÇÃO INTERMEDIÁRIA
BANCO MASTER	06/06/2024	06/06/2024	7,80	S3	B+ (MÉDIO)	SEM REGISTRO	R\$ 50.000.000,00	R\$ 54.067.243,05	BANCO MASTER
BANCO DAYCOVAL	20/08/2024	20/08/2024	6,10	S3	AA+ (BAIXO)	ATA 213/24	R\$ 50.000.000,00	R\$ 52.245.550,49	MIRAE CCTVM
C6 BANK	16/09/2024	16/09/2024	6,85	S3	A- (BAIXO)	SEM REGISTRO	R\$ 250.000.000,00	R\$ 260.430.364,52	TERRA INVESTIMENTOS
BANCO BTG	16/09/2024	14/11/2033	6,30	S1	AA (BAIXO)	ATA 214/24	R\$ 40.729.802,09	R\$ 42.655.306,15	TERRA INVESTIMENTOS
TOTAL							R\$ 390.729.802,09	R\$ 409.398.464,21	

Quadro 8.

Nota: Classificação de Risco com base na data da compra. Realizada atualização dos ativos com base no extrato (banco Master) e Relatório Instrumento Financeiro emitido pela Cetip/B3.

2.9 SALDOS CVS – FPREV

DESCRIÇÃO	SALDO	
	31/12/2024	31/01/2025
CVS - A	R\$ 437.413,31	R\$ 419.903,87
CVS - B	R\$ 2.830.505,55	R\$ 2.717.184,70
CVS - C	R\$ 56.742,14	R\$ 54.470,78
CVS - D	R\$ 310.402,62	R\$ 297.975,48
TOTAL	R\$ 3.635.063,62	R\$ 3.489.534,83

Quadro 9.

Nota: Os Títulos CVS realizam amortização mensal dos Juros e antecipação de parte do Principal (quadro a seguir), justificando a redução mensal dos valores em carteira.

2.10 CVS – REPASSE FINANCEIRO

MÊS	JUROS	PRINCIPAL	TOTAL
jan/25	R\$ 10.540,07	R\$ 151.555,48	R\$ 162.095,55
TOTAL	R\$ 10.540,07	R\$ 151.555,48	R\$ 162.095,55

Quadro 10.

2.11 LOCAÇÃO DE IMÓVEIS

RECEITA DE LOCAÇÃO DE IMÓVEIS - FPREV 2025			
MÊS	UEA	SEAS	TOTAL
jan/25	R\$ -	R\$ -	R\$ -
TOTAL	R\$ -	R\$ -	R\$ -

Quadro 11.

2.12 TOTAL DOS RECURSOS - FPREV EXECUTIVO

RECURSOS FPREV EXECUTIVO	SALDO		% dos Recursos
	31/12/2024	31/01/2025	
FUNDOS DE INVESTIMENTO	R\$ 3.222.791.164,53	R\$ 3.292.581.633,34	41,6149%
TÍTULOS PÚBLICOS	R\$ 4.107.091.610,59	R\$ 4.130.216.682,44	52,2017%
LETRA FINANCEIRA	R\$ 405.218.401,78	R\$ 409.398.464,21	5,1744%
TÍTULOS CVS	R\$ 3.635.063,62	R\$ 3.489.534,83	0,0441%
IMÓVEIS	R\$ 76.346.234,80	R\$ 76.346.234,80	0,9649%
DISPONIBILIDADE FINANCEIRA	R\$ 1.504,03	R\$ 852,91	0,0000%
TOTAL	R\$ 7.815.083.979,35	R\$ 7.912.033.402,53	100,00%

Quadro 13.

Nota: Os valores para os Títulos Públicos são atualizados com base em Relatório com a Posição Atualizada dos Títulos.



Relatório de Investimentos – Janeiro/2025

2.13 EVOLUÇÃO DOS RECURSOS

Mês	Recursos FPREV Executivo	Evolução		
		Mensal	Anual	12 Meses
fev/24	R\$ 6.985.217.441,18	3,05%	3,05%	20,60%
mar/24	R\$ 7.096.051.962,28	1,59%	4,68%	20,67%
abr/24	R\$ 7.099.804.022,41	0,05%	4,74%	17,49%
mai/24	R\$ 7.149.331.309,32	0,70%	5,47%	14,91%
jun/24	R\$ 7.272.094.503,07	1,72%	7,28%	14,54%
jul/24	R\$ 7.388.710.949,57	1,60%	9,00%	16,35%
ago/24	R\$ 7.539.672.157,40	2,04%	11,22%	17,53%
set/24	R\$ 7.535.309.444,80	-0,06%	11,16%	17,72%
out/24	R\$ 7.641.594.489,39	1,41%	12,73%	14,92%
nov/24	R\$ 7.639.676.014,51	-0,03%	12,70%	11,08%
dez/24	R\$ 7.815.083.979,35	2,30%	15,29%	15,29%
jan/25	R\$ 7.912.033.402,53	1,24%	1,24%	13,27%

Quadro 14.

2.14 RENTABILIDADE X META ATUARIAL

1. Investimentos - Executivo

Saldo dos Investimentos em 01/2024		R\$ 6.812.740.143,37	
Período	Receitas (R\$)	Despesas (R\$)	Resultado (R\$)
02/2024	R\$ 59.058.456,04	R\$ 23.733.762,24	R\$ 35.324.693,80
03/2024	R\$ 52.615.281,00	R\$ 19.078.984,26	R\$ 33.536.296,74
04/2024	R\$ 52.989.361,33	R\$ 19.946.606,22	R\$ 33.042.755,11
05/2024	R\$ 52.945.680,01	R\$ 21.172.295,52	R\$ 31.773.384,49
06/2024	R\$ 54.863.906,49	R\$ 20.394.078,38	R\$ 34.469.828,11
07/2024	R\$ 52.790.507,56	R\$ 24.119.271,70	R\$ 28.671.235,86
08/2024	R\$ 54.049.521,08	R\$ 18.947.512,72	R\$ 35.102.008,36
09/2024	R\$ 54.249.976,05	R\$ 17.692.874,28	R\$ 36.557.101,77
10/2024	R\$ 55.280.812,73	R\$ 22.529.250,22	R\$ 32.751.562,51
11/2024	R\$ 57.848.507,21	R\$ 21.093.497,09	R\$ 36.755.010,12
12/2024	R\$ 155.594.222,31	R\$ 40.906.385,52	R\$ 114.687.836,79
01/2025	R\$ 10.877.708,56	R\$ 17.833.249,37	R\$ -6.955.540,81
Saldo dos Investimentos em 01/2025		R\$ 7.912.033.402,53	

2. Meta Atuarial do RPPS - Definida na Política de Investimentos - Executivo

Taxa de Juros Anual	5,3200%	Índice de Inflação	IPCA
Item	Em 12 meses	No ano	No mês
IPCA	4,5599%	0,1600%	0,1600%
Juros	5,3200%	0,4329%	0,4329%
Meta	10,1225%	0,5936%	0,5936%
Rentabilidade em %	9,3356%	1,3295%	1,3295%
Rentabilidade em R\$	R\$ 653.577.086,31	R\$ 103.904.963,99	R\$ 103.904.963,99
Resultado em %	-0,7145%	+0,7316%	+0,7316%
Resultado em R\$	R\$ -55.061.101,95	R\$ +57.516.991,37	R\$ +57.516.991,37

Quadro 15.

Nota 1: Os valores de receita referem-se às contribuições previdenciárias recebidas no período. Os valores de despesas referem-se aos valores pagos de previdência e taxa de administração do Executivo FPREV, registrados sob Regime de Caixa.



Relatório de Investimentos – Janeiro/2025

3. RECURSOS FUNDO PREVIDENCIÁRIO- FPREV ALE

3.1 Saldos, Disponibilidade e Performance dos Fundos de Investimentos – ALE/FPREV

FUNDO DE INVESTIMENTO RENDA FIXA	SALDOS		VALORIZAÇÃO (%)					
	31/12/2024	31/01/2025	nov/24	dez/24	jan/25	TRIMESTRE	2025	ÚLTIMOS 12 MESES
SAFRA SOBERANO RP FIC DE FI RF REF DI	R\$ 71.147,68	R\$ 71.890,20	0,7900	0,8700	1,0400	2,7242	1,0400	10,84
XP TREND PÓS-FIXADO FIC FIRF	R\$ 531.706,08	R\$ 537.371,62	0,8200	0,8400	1,0655	2,7502	1,0655	10,9491
TOTAL art. 7º, inciso I, "b"	R\$ 602.853,76	R\$ 609.261,82						
BRABESCO FI RF DI PREMIUM	R\$ 4.490.663,71	R\$ 4.774.863,92	0,8100	0,8600	1,0600	2,7547	1,0600	11,48
ITAU INST. RF REF DI	R\$ 241.166,59	R\$ 243.688,19	0,8000	0,8600	1,0500	2,7344	1,0500	11,23
SAFRA DI MASTER RF REFER LP	R\$ 1.518.350,25	R\$ 1.534.325,07	0,7900	0,8400	1,0500	2,7038	1,0500	11,03
TOTAL art. 7º, inciso III, "a"	R\$ 6.250.180,55	R\$ 6.552.877,18						
BTG PACTUAL CRED CORP I FIC FI RF CP	R\$ 1.337.150,06	R\$ 1.352.971,53	0,8500	0,6000	1,1800	2,6523	1,1800	12,64
TOTAL art 7º, inciso V, "b"	R\$ 1.337.150,06	R\$ 1.352.971,53						
TOTAL RENDA FIXA	R\$ 8.190.184,37	R\$ 8.515.110,53						

FUNDO DE INVESTIMENTO - RENDA VARIÁVEL	SALDOS		VALORIZAÇÃO (%)					
	31/12/2024	31/01/2025	nov/24	dez/24	jan/25	TRIMESTRE	2025	ÚLTIMOS 12 MESES
ICATÚ VANGUARDA DIVIDENDOS FIA	R\$ 487.101,07	R\$ 510.214,97	(3,5500)	(4,6700)	4,7500	(3,6868)	4,7500	(1,7800)
BTG ABSOLUTO FIQ FIA	R\$ 964.838,33	R\$ 998.745,70	(4,6000)	(7,3300)	3,5100	(8,4897)	3,5100	(14,3500)
CAIXA FIC FIA BRASIL AÇÕES LIVRE QUANTIT	R\$ 575.662,30	R\$ 599.038,05	(1,2732)	(7,6862)	4,0607	(5,1607)	4,0607	(1,8331)
OCCAM FIC FIA	R\$ 982.914,50	R\$ 1.018.105,99	(1,4300)	(2,8700)	3,5800	(0,8314)	3,5800	(2,9900)
BRASIL CAPITAL RP INSTITUCIONAL FIC FIA	R\$ 97.884,93	R\$ 102.771,98	(7,8200)	(7,7200)	49,9900	27,5870	4,9900	(16,9200)
TOTAL art. 8º, inciso I	R\$ 3.108.401,13	R\$ 3.228.876,69						
TOTAL RENDA VARIÁVEL	R\$ 3.108.401,13	R\$ 3.228.876,69						

FUNDO DE INVESTIMENTO - BDR E FUNDO DE INVESTIMENTOS NO EXTERIOR	SALDOS		VALORIZAÇÃO (%)					
	31/12/2024	31/01/2025	nov/24	dez/24	jan/25	TRIMESTRE	2025	ÚLTIMOS 12 MESES
SAFRA CONSUMO AMERICANO BDR	R\$ 1.650.125,45	R\$ 1.573.215,26	9,3300	2,4300	(4,6600)	6,7681	(4,6600)	41,63
TOTAL art 9º - A - III - BDR Nível I	R\$ 1.650.125,45	R\$ 1.573.215,26						
TOTAL INVESTIMENTOS NO EXTERIOR	R\$ 1.650.125,45	R\$ 1.573.215,26						

SEGMENTO DE APLICAÇÃO - FUNDOS ESTRUTURADOS	SALDOS		VALORIZAÇÃO (%)					
	31/12/2024	31/01/2025	nov/24	dez/24	jan/25	TRIMESTRE	2025	ÚLTIMOS 12 MESES
SAFRA S&P REAIS PB MULTIMERCADO	R\$ 708.004,80	R\$ 726.369,79	5,9600	(1,8700)	2,5900	6,6716	2,5900	29,26
TOTAL art. 10º, inciso I	R\$ 708.004,80	R\$ 726.369,79						
TOTAL FUNDOS ESTRUTURADOS	R\$ 708.004,80	R\$ 726.369,79						
TOTAL GERAL	R\$ 13.656.715,75	R\$ 14.043.572,27						

Quadro 16.

Nota 1: Os percentuais de rentabilidade registrados acima são obtidos pela variação do valor das cotas de cada fundo de investimento. Essas variações não consideram as movimentações financeiras (aplicação e resgate) no período.

Nota 2: As movimentações neste mês tiveram como base a **Ata de reunião do COMIV nº. 217/2024**, devidamente autorizadas pela Diretoria, através do Despacho de 16/12/2024 constante do Processo 2024.A.07554: **Item 3.1. FPREV EXECUTIVO: a) Recursos Novos: Aplicar** no FUNDO BRADESCO DI PREMIUM (CNPJ 03.399.411/0001-90).

Documento Assinado por: ALAN CYNARA B NASCIMENTO em 20/02/2025 11:07:08

Documento Assinado por: WELLINGTON GUIMARAES BENTES em 20/02/2025 11:26:08

Documento Assinado por: FLAVIANA GALUCIO ZUMBOUNELOS em 20/02/2025 11:40:53

Documento Assinado por: RENIZIO FERREIRA em 20/02/2025 11:46:23

Documento Assinado por: BRUNO DAMASCENO COSTA NOVO em 20/02/2025 11:48:38

Documento assinado eletronicamente 637098/2025

AMAZONPREV - FUNDO PREVIDENCIÁRIO DO ESTADO DO AMAZONAS

Acesse: <https://www.portaldosegurado.am.gov.br/validar>

e valide o código: NJM3MDk4



Relatório de Investimentos – Janeiro/2025

3.2 CARACTERÍSTICAS DOS TÍTULOS PÚBLICOS FEDERAIS

ATIVO	DATA DA COMPRA	VENCIMENTO	TAXA	PU DE COMPRA	QTD	VALOR APLICADO (R\$)	PU ATUAL	VALOR ATUAL (R\$)	INSTITUIÇÃO CEDENTE
NTN-B - MAI/2025	18/05/2023	15/05/2025	IPC-A +6,05%	4.120,040000	66	R\$ 288.889,27	4.459,079073	R\$ 294.299,22	BTG PACTUAL
NTN-B - MAI/2025	19/05/2023	15/05/2025	IPC-A +6,22%	4.109,010000	72	R\$ 314.938,27	4.457,217324	R\$ 320.919,65	BGC LIQUIDEZ
NTN-B - AGO/2026	20/12/2022	15/08/2026	IPC-A +6,58%	3.916,740000	300	R\$ 1.320.268,09	4.487,124150	R\$ 1.346.137,25	XP INVESTIMENTOS
NTN-B - AGO/2030	15/01/2014	15/08/2030	IPC-A +6,60%	2.230,820000	593	R\$ 2.567.362,24	4.414,397088	R\$ 2.617.737,47	BRADESCO
NTN-B - MAI/2033	28/02/2023	15/05/2033	IPC-A +6,25%	3.970,410000	741	R\$ 3.198.914,16	4.399,261021	R\$ 3.259.852,42	BTG PACTUAL
NTN-B - MAI/2033	28/02/2023	15/05/2033	IPC-A +6,25%	3.970,410000	1	R\$ 4.317,02	4.399,261021	R\$ 4.399,26	BTG PACTUAL
NTN-B - MAI/2035	12/07/2022	15/05/2035	IPC-A +6,27%	3.909,500000	1394	R\$ 5.996.650,80	4.383,843271	R\$ 6.111.077,52	BTG PACTUAL
NTN-B - AGO/2040	28/03/2023	15/08/2040	IPC-A +6,19%	4.003,380000	645	R\$ 2.821.088,42	4.456,667162	R\$ 2.874.550,32	BGC LIQUIDEZ
NTN-B - MAI/2045	24/04/2023	15/05/2045	IPC-A +6,10%	4.056,340000	119	R\$ 516.997,92	4.426,218976	R\$ 526.720,06	BGC LIQUIDEZ
TOTAL						R\$ 17.029.426,19		R\$ 17.355.693,16	

Quadro 17.

Nota: Dados referentes as operações de Compra de Títulos Públicos realizadas desde 2014 com a descrição do ativo, valor do ativo na compra, quantidade de papéis adquiridos. A custódia é realizada pela Instituição XP Investimentos que emite Relatório com a Posição Atualizada dos Títulos.

3.3 Total dos Recursos – ALE/FPREV

RECURSOS ALE FPREV	SALDO	
	31/12/2024	31/01/2025
FUNDOS DE INVESTIMENTO RENDA FIXA	R\$ 8.190.184,37	R\$ 8.515.110,53
FUNDOS DE INVESTIMENTO RENDA VARIÁVEL	R\$ 3.108.401,13	R\$ 3.228.876,69
FUNDO DE INVESTIMENTOS NO EXTERIOR	R\$ 1.650.125,45	R\$ 1.573.215,26
FUNDOS ESTRUTURADOS	R\$ 708.004,80	R\$ 726.369,79
TÍTULOS PÚBLICOS	R\$ 17.205.776,23	R\$ 17.355.693,16
DISPONIBILIDADE FINANCEIRA	R\$ -	R\$ -
TOTAL	R\$ 30.862.491,98	R\$ 31.399.265,43

Quadro 18.

3.4 Distribuição dos Recursos por Segmento de Aplicação

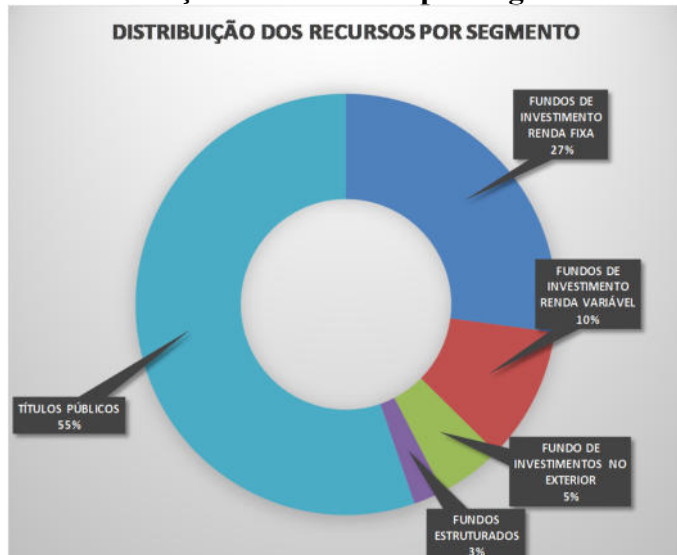


Gráfico 2.



Relatório de Investimentos – Janeiro/2025

3.5 Rentabilidade ALE/FPREV e Meta Atuarial

1. Investimentos - Assembléia

Saldo dos Investimentos em 01/2024		R\$ 25.709.081,86	
Período	Receitas (R\$)	Despesas (R\$)	Resultado (R\$)
02/2024	R\$ 213.564,46	R\$ 11.440,24	R\$ 202.124,22
03/2024	R\$ 213.564,46	R\$ 11.397,44	R\$ 202.167,02
04/2024	R\$ 224.083,88	R\$ 11.403,73	R\$ 212.680,15
05/2024	R\$ 225.851,02	R\$ 12.651,29	R\$ 213.199,73
06/2024	R\$ 252.401,90	R\$ 12.033,42	R\$ 240.368,48
07/2024	R\$ 235.185,30	R\$ 12.033,42	R\$ 223.151,88
08/2024	R\$ 235.207,04	R\$ 11.958,21	R\$ 223.248,83
09/2024	R\$ 236.464,38	R\$ 23.373,59	R\$ 213.090,79
10/2024	R\$ 236.696,06	R\$ 11.801,16	R\$ 224.894,90
11/2024	R\$ 236.696,06	R\$ 11.801,16	R\$ 224.894,90
12/2024	R\$ 472.560,60	R\$ 35.445,80	R\$ 437.114,80
01/2025	R\$ 235.830,50	R\$ 0,00	R\$ 235.830,50
Saldo dos Investimentos em 01/2025		R\$ 31.399.265,43	

2. Meta Atuarial do RPPS - Definida na Política de Investimentos - Assembléia

Taxa de Juros Anual	5,3200%	Índice de Inflação	IPCA
Item	Em 12 meses	No ano	No mês
IPCA	4,5599 %	0,1600 %	0,1600 %
Juros	5,3200 %	0,4329 %	0,4329 %
Meta	10,1225 %	0,5936 %	0,5936 %
Rentabilidade em %	10,5528 %	0,9751 %	0,9751 %
Rentabilidade em R\$	R\$ 2.837.417,37	R\$ 300.942,95	R\$ 300.942,95
Resultado em %	+0,3908 %	+0,3793 %	+0,3793 %
Resultado em R\$	R\$ +115.628,63	R\$ +117.752,54	R\$ +117.752,54

Quadro 19.

Documento Assinado por: ALAN CYNARA B NASCIMENTO em 20/02/2025 11:07:08

Documento Assinado por: WELLINGTON GUIMARAES BENTES em 20/02/2025 11:26:08

Documento Assinado por: FLAVIANA GALUCIO ZUMBOUNELOS em 20/02/2025 11:40:53

Documento Assinado por: RENIZIO FERREIRA em 20/02/2025 11:46:23

Documento Assinado por: BRUNO DAMASCENO COSTA NOVO em 20/02/2025 11:48:38

Documento assinado eletronicamente 637098/2025

AMAZONPREV - FUNDO PREVIDENCIÁRIO DO ESTADO DO AMAZONAS

Acesse: <https://www.portaldosegurado.am.gov.br/validar>

e valide o código: NJM3MDk4



Relatório de Investimentos – Janeiro/2025

4. RECURSOS DO MPE – FPREV

4.1 Saldos, Disponibilidade e Performance dos Fundos de Investimentos

FUNDO DE INVESTIMENTO RENDA FIXA	SALDOS							
	31/12/2024	31/01/2025	nov/24	dez/24	jan/25	TRIMESTRE	2025	ÚLTIMOS 12 MESES
XP TREND PÓS-FIC FIRF	R\$ 11.402.991,43	R\$ 11.524.494,93	0,8200	0,8400	1,0655	2,7501	1,0655	10,9490
BRADESCO MAXI PODER PUBLICO	R\$ 2.379.187,96	R\$ 2.285.919,33	0,7500	0,8200	0,9800	2,5716	0,9800	10,3723
TOTAL art. 7º, inciso I, "b"	R\$ 13.782.179,39	R\$ 13.810.414,26						
BRADESCO FI RF DI PREMIUM	R\$ 37.881.450,60	R\$ 38.282.639,27	0,8100	0,8600	1,0600	2,7547	1,0600	11,4800
BB PREVID RF PERFIL	R\$ 11.332.620,41	R\$ 11.456.927,21	0,8061	0,7966	1,0968	2,7236	1,0968	11,0212
CAIXA FI BRASIL REF. DI LONGO PRAZO	R\$ 11.335.814,37	R\$ 11.457.986,02	0,8095	0,8287	1,0777	2,7403	1,0777	11,1105
SAFRA DI MASTER RF REFER LP	R\$ 19.350.294,06	R\$ 19.553.881,91	0,7900	0,8400	1,0500	2,7038	1,0500	11,0300
TOTAL art. 7º, inciso III, "a"	R\$ 79.900.179,44	R\$ 80.751.434,41						
TOTAL RENDA FIXA	R\$ 93.682.358,83	R\$ 94.561.848,67						
FUNDO DE INVESTIMENTO - RENDA VARIÁVEL	SALDOS							
	31/12/2024	31/01/2025	nov/24	dez/24	jan/25	TRIMESTRE	2025	ÚLTIMOS 12 MESES
BRASIL CAPITAL RP INSTITUCIONAL FIC FIA	R\$ 1.155.074,98	R\$ 1.212.743,86	(7,8200)	(7,7200)	4,9900	(10,6916)	4,9900	(16,9200)
BB AÇOES VALOR	R\$ 15.573.307,61	R\$ 16.008.997,13	(1,6540)	(4,7867)	2,7976	(3,7419)	2,7976	(4,5230)
GUEPARDO INSTITUCIONAL FIC FIA	R\$ 8.619.138,84	R\$ 8.843.033,62	(3,9400)	(5,5000)	2,5976	(6,8652)	2,5976	(5,3491)
OCCAM FIC FIA	R\$ 6.287.275,74	R\$ 6.512.380,36	(1,4300)	(2,8700)	3,5800	(0,8314)	3,5800	(2,9900)
TARPON GT INST FIC FIA	R\$ 10.492.908,87	R\$ 10.943.792,72	(3,0119)	(0,7209)	4,2970	0,4264	4,2970	10,3382
TRIGONO FLAGSHIP INST FI FIA	R\$ 5.328.092,69	R\$ 5.495.722,87	(5,5100)	1,5900	3,1500	(0,9838)	3,1500	(8,4900)
TOTAL art. 8º, inciso I - RENDA VARIÁVEL	R\$ 47.455.798,73	R\$ 49.016.670,56						
FUNDO DE INVESTIMENTO - FUNDOS ESTRUTURADOS	SALDOS							
	31/12/2024	31/01/2025	nov/24	dez/24	jan/25	TRIMESTRE	2025	ÚLTIMOS 12 MESES
SAFRA S&P REAIS PB MULTIMERCADO	R\$ 11.294.829,47	R\$ 11.587.806,90	5,9600	(1,8700)	2,5900	6,6716	2,5900	29,2600
TOTAL art. 10º, inciso I	R\$ 11.294.829,47	R\$ 11.587.806,90						

Quadro 20

Nota 1: Os percentuais de rentabilidade registrados acima são obtidos pela variação do valor das cotas de cada fundo de investimento. Essas variações não consideram as movimentações financeiras (aplicação e resgate) no período.

Nota 2: As movimentações neste mês tiveram como base a **Ata de reunião do COMIV nº. 217/2024**, devidamente autorizadas pela Diretoria, através do Despacho de 16/12/2024 constante do Processo 2024.A.07554: **Item 3.1. FPREV EXECUTIVO: a) Recursos Novos: Aplicar** no FUNDO BRADESCO DI PREMIUM (CNPJ 03.399.411/0001-90).



Relatório de Investimentos – Janeiro/2025

4.2 CARACTERÍSTICAS DOS TÍTULOS PÚBLICOS FEDERAIS

ATIVO	DATA DA COMPRA	VENCIMENTO	TAXA	PU DE COMPRA	QTD	VALOR APLICADO (R\$)	PU ATUAL	VALOR ATUAL (R\$)	INSTITUIÇÃO CEDENTE
NTN-B	13/12/2022	15/05/2025	IPC-A +6,39%	3.949,39000	3022	R\$ 11.935.069,08	4.455,183924	R\$ 13.463.565,82	XP INVESTIMENTOS
NTN-B	18/05/2023	15/05/2025	IPC-A +6,05%	4.120,04000	350	R\$ 1.442.017,00	4.459,079073	R\$ 1.560.677,68	BGC LIQUIDEZ
NTN-B	19/05/2023	15/05/2025	IPC-A +6,22%	4.109,01000	729	R\$ 2.995.473,63	4.457,217324	R\$ 3.249.311,43	BGC LIQUIDEZ
NTN-B	04/01/2023	15/08/2026	IPC-A +6,37%	3.951,49000	12368	R\$ 48.872.083,61	4.500,134389	R\$ 55.657.662,12	XP INVESTIMENTOS
NTN-B	15/12/2022	15/08/2028	IPC-A +6,46%	3.904,80000	5021	R\$ 19.606.022,50	4.465,460957	R\$ 22.421.079,47	BGC LIQUIDEZ
NTN-B	28/02/2023	15/05/2033	IPC-A +6,25%	3.970,41000	2967	R\$ 11.780.225,15	4.399,261021	R\$ 13.052.607,45	BTG PACTUAL
NTN-B	28/02/2023	15/05/2033	IPC-A +6,25%	3.970,41000	1	R\$ 3.970,41	4.399,261021	R\$ 4.399,26	BTG PACTUAL
NTN-B	12/07/2022	15/05/2035	IPC-A +6,27%	3.909,50000	5068	R\$ 19.813.359,54	4.383,843271	R\$ 22.217.317,70	BTG PACTUAL
NTN-B	03/03/2023	15/08/2040	IPC-A +6,48%	3.857,30000	4320	R\$ 16.663.556,86	4.336,982643	R\$ 18.735.765,02	BTG PACTUAL
NTN-B	24/04/2023	15/05/2045	IPC-A +6,10%	4.056,34000	845	R\$ 3.427.614,36	4.426,218976	R\$ 3.740.155,03	BGC LIQUIDEZ
NTN-B	05/07/2024	15/05/2045	IPC-A +6,10%	4.186,94000	1440	R\$ 6.029.202,55	4.310,398798	R\$ 6.206.974,27	MIRAE ASSET WALTH
NTN-B	15/07/2024	15/05/2045	IPC-A +6,10%	4.283,97000	2334	R\$ 9.998.788,87	4.401,910603	R\$ 10.274.059,35	MIRAE ASSET WALTH
NTN-B	22/07/2024	15/05/2045	IPC-A +6,10%	4.258,310000	2348	R\$ 9.998.517,93	4.367,866557	R\$ 10.255.750,68	MIRAE ASSET WALTH
TOTAL						R\$ 162.565.901,49		R\$ 180.839.325,26	

Quadro 21.

Nota: Dados referentes as operações de Compra de Títulos Públicos realizadas desde 2014 com a descrição do ativo, Valor do ativo na compra, quantidade de papéis adquiridos. A custódia é realizada pela Instituição XP Investimentos que emite Relatório com a Posição Atualizada dos Títulos.

4.3 Total dos Recursos – MPE/FPREV

RECURSOS MPE/AM FPREV	SALDO	
	31/12/2024	31/01/2025
FUNDOS DE INVESTIMENTO RENDA FIXA	R\$ 93.682.358,83	R\$ 94.561.848,67
FUNDOS DE INVESTIMENTO RENDA VARIÁVEL	R\$ 47.455.798,73	R\$ 49.016.670,56
FUNDOS ESTRUTURADOS	R\$ 11.294.829,47	R\$ 11.587.806,90
TÍTULOS PÚBLICOS	R\$ 179.273.806,51	R\$ 180.839.325,26
DISPONIBILIDADE FINANCEIRA	R\$ -	R\$ -
TOTAL	R\$ 331.706.793,54	R\$ 336.005.651,39

Quadro 22.

Nota: Os valores para os Títulos Públicos são atualizados com base em Relatório com a Posição Atualizada dos Títulos.

4.4 Distribuição dos Recursos por Segmento de Aplicação

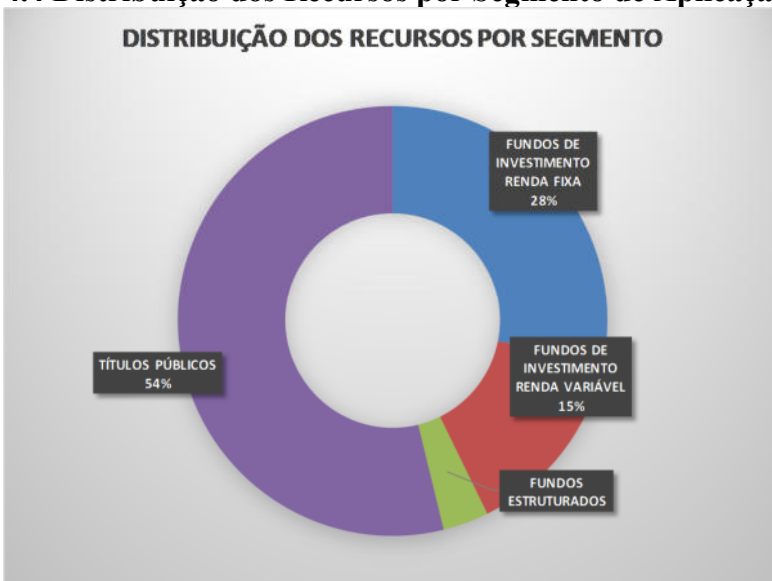


Gráfico 3.



Relatório de Investimentos – Janeiro/2025

4.5 Rentabilidade e Meta Atuarial – MPE/FPREV

1. Investimentos - Ministério Público

Saldo dos Investimentos em 01/2024		R\$ 284.233.082,99	
Período	Receitas (R\$)	Despesas (R\$)	Resultado (R\$)
02/2024	R\$ 1.778.367,15	R\$ 183.017,77	R\$ 1.595.349,38
03/2024	R\$ 1.816.437,54	R\$ 169.311,68	R\$ 1.647.125,86
04/2024	R\$ 1.815.189,25	R\$ 230.943,95	R\$ 1.584.245,30
05/2024	R\$ 1.882.197,33	R\$ 237.077,14	R\$ 1.645.120,19
06/2024	R\$ 1.998.854,87	R\$ 237.185,60	R\$ 1.761.669,27
07/2024	R\$ 2.240.017,21	R\$ 241.850,68	R\$ 1.998.166,53
08/2024	R\$ 2.242.286,36	R\$ 210.174,17	R\$ 2.032.112,19
09/2024	R\$ 2.169.113,78	R\$ 239.700,70	R\$ 1.929.413,08
10/2024	R\$ 2.076.634,40	R\$ 213.161,51	R\$ 1.863.472,89
11/2024	R\$ 2.403.929,86	R\$ 254.958,29	R\$ 2.148.971,57
12/2024	R\$ 6.510.153,98	R\$ 468.833,59	R\$ 6.041.320,39
01/2025	R\$ 5.479,46	R\$ 120.941,56	R\$ -115.462,10
Saldo dos Investimentos em 01/2025		R\$ 336.005.651,39	

2. Meta Atuarial do RPPS - Definida na Política de Investimentos - Ministério Público

Taxa de Juros Anual	5,3200%	Índice de Inflação	IPCA
Item	Em 12 meses	No ano	No mês
IPCA	4,5599%	0,1600%	0,1600%
Juros	5,3200%	0,4329%	0,4329%
Meta	10,1225%	0,5936%	0,5936%
Rentabilidade em %	9,4011%	1,3308%	1,3308%
Rentabilidade em R\$	R\$ 27.641.063,85	R\$ 4.414.319,95	R\$ 4.414.319,95
Resultado em %	-0,6550%	+0,7329%	+0,7329%
Resultado em R\$	R\$ -2.119.560,31	R\$ +2.445.408,84	R\$ +2.445.408,84

Quadro 23.

Documento Assinado por: ALAN CYNARA B NASCIMENTO em 20/02/2025 11:07:08

Documento Assinado por: WELLINGTON GUIMARAES BENTES em 20/02/2025 11:26:08

Documento Assinado por: FLAVIANA GALUCIO ZUMBOUNELOS em 20/02/2025 11:40:53

Documento Assinado por: RENIZIO FERREIRA em 20/02/2025 11:46:23

Documento Assinado por: BRUNO DAMASCENO COSTA NOVO em 20/02/2025 11:48:38

Documento assinado eletronicamente 637098/2025

AMAZONPREV - FUNDO PREVIDENCIÁRIO DO ESTADO DO AMAZONAS

Acesse: <https://www.portaldosegurado.am.gov.br/validar>

e valide o código: NJM3MDk4



Relatório de Investimentos – Janeiro/2025

5. RECURSOS DO DPE – FPREV

5.1 Saldos, Disponibilidade e Performance dos Fundos de Investimentos –DPE/FPREV

FUNDO DE INVESTIMENTO - RENDA FIXA	SALDOS							
	31/12/2024	31/01/2025	nov/24	dez/24	jan/25	TRIMESTRE	2025	ÚLTIMOS 12 MESES
XP TREND PÓS-FIXADO FIC FIRF	R\$ 1.906.578,75	R\$ 1.926.894,12	0,8200	0,8400	1,0655	2,7502	1,0655	10,9491
TOTAL art. 7º, inciso I, "b"	R\$ 1.906.578,75	R\$ 1.926.894,12						
BRADESCO FI RF DI PREMIUM	R\$ 13.420.346,30	R\$ 14.873.361,85	0,8100	0,8600	1,0600	2,7547	1,0600	11,4800
SAFRA DI MASTER RF REFER LP	R\$ 6.130.194,44	R\$ 6.194.691,30	0,7900	0,8400	1,0500	2,7038	1,0500	11,0300
TOTAL art. 7º, inciso III, "a"	R\$ 19.550.540,74	R\$ 21.068.053,15						
TOTAL RENDA FIXA	R\$ 21.457.119,49	R\$ 22.994.947,27						

FUNDOS DE AÇÕES	SALDOS							
	31/12/2024	31/01/2025	nov/24	dez/24	jan/25	TRIMESTRE	2025	ÚLTIMOS 12 MESES
BRASIL CAPITAL RP INSTITUCIONAL FIC FIA	R\$ 776.681,83	R\$ 815.458,85	(7,8200)	(7,7200)	4,9900	(10,6916)	4,9900	(16,9200)
CAIXA FIC FIA BRASIL AÇÕES LIVRE QUA	R\$ 17.727,76	R\$ 18.447,63	(1,2732)	(7,6862)	4,0607	(5,1607)	4,0607	(1,8331)
GUEPARDO INSTITUCIONAL FIC FIA	R\$ 3.477.733,81	R\$ 3.568.073,05	(3,9400)	(5,5000)	2,5976	(6,8652)	2,5976	(11,5462)
TOTAL art. 8º, inciso I	R\$ 4.272.143,40	R\$ 4.401.979,53						

FUNDO ESTRUTURADOS	SALDOS							
	31/12/2024	31/01/2025	nov/24	dez/24	jan/25	TRIMESTRE	2025	ÚLTIMOS 12 MESES
SAFRA S&P REAIS PB MULTIMERCADO	R\$ 5.633.031,04	R\$ 5.779.146,64	5,9600	(1,8700)	2,5900	6,6716	2,5900	29,2600
TOTAL art. 10º, inciso I	R\$ 5.633.031,04	R\$ 5.779.146,64						

Quadro 24.

Nota 1: Os percentuais de rentabilidade registrados acima são obtidos pela variação do valor das cotas de cada fundo de investimento. Essas variações não consideram as movimentações financeiras (aplicação e resgate) no período.

Nota 2: As movimentações neste mês tiveram como base a **Ata de reunião do COMIV nº. 217/2024**, devidamente autorizadas pela Diretoria, através do Despacho de 16/12/2024 constante do Processo 2024.A.07554: **Item 3.1. FPREV EXECUTIVO: a) Recursos Novos: Aplicar** no FUNDO BRADESCO DI PREMIUM (CNPJ 03.399.411/0001-90).

5.2 CARACTERÍSTICAS DOS TÍTULOS PÚBLICOS FEDERAIS

ATIVO	DATA DA COMPRA	VENCIMENTO	TAXA	PU DE COMPRA	QTD	VALOR APLICADO (R\$)	PU ATUAL	VALOR ATUAL (R\$)	INSTITUIÇÃO CEDENTE
NTN-B	13/12/2022	15/05/2025	IPC-A +6,39%	3.949,39000	8814	R\$ 34.809.959,94	4.455,183924	R\$ 39.267.991,11	XP INVESTIMENTOS
NTN-B	18/05/2023	15/05/2025	IPC-A +6,05%	4.120,04000	349	R\$ 1.437.896,95	4.459,079073	R\$ 1.556.218,60	BGC LIQUIDEZ
NTN-B	19/05/2023	15/05/2025	IPC-A +6,22%	4.109,01000	1216	R\$ 4.996.565,08	4.457,217324	R\$ 5.419.976,27	BGC LIQUIDEZ
NTN-B	28/02/2023	15/05/2033	IPC-A +6,25%	3.970,41000	493	R\$ 1.957.415,23	4.399,261021	R\$ 2.168.835,68	BTG PACTUAL
NTN-B	28/02/2023	15/05/2033	IPC-A +6,25%	3.970,41000	1	R\$ 3.970,41	4.399,261021	R\$ 4.399,26	BTG PACTUAL
NTN-B	12/07/2022	15/05/2035	IPC-A +6,27%	3.909,50000	2534	R\$ 9.906.679,77	4.383,843271	R\$ 11.108.658,85	BTG PACTUAL
NTN-B	28/03/2023	15/08/2040	IPC-A +6,19%	4.003,38000	744	R\$ 2.978.520,62	4.456,667162	R\$ 3.315.760,37	BGC LIQUIDEZ
NTN-B	15/07/2024	15/05/2045	IPC-A +6,15%	4.283,97124	2334	R\$ 9.998.788,87	4.401,910603	R\$ 10.274.059,35	MIRAE ASSET WEATH
NTN-B	22/07/2024	15/05/2045	IPC-A +6,22%	4.258,31258	1174	R\$ 4.999.258,96	4.367,866557	R\$ 5.127.875,34	MIRAE ASSET WEATH
TOTAL						R\$ 71.089.055,83		R\$ 78.243.774,82	

Quadro 25.

Nota: Dados referentes as operações de Compra de Títulos Públicos realizadas desde 2014 com a descrição do ativo, Valor do ativo na compra, quantidade de papéis adquiridos. A custódia é realizada pela Instituição XP Investimentos que emite Relatório com a Posição Atualizada dos Títulos.



Relatório de Investimentos – Janeiro/2025

5.3 Total dos Recursos – DPE/FPREV

RECURSOS DPE FPREV	SALDO	
	31/12/2024	31/01/2025
FUNDOS DE INVESTIMENTO RENDA FIXA	R\$ 21.457.119,49	R\$ 22.994.947,27
FUNDOS DE INVESTIMENTO RENDA VARIÁVEL	R\$ 4.272.143,40	R\$ 4.401.979,53
FUNDOS ESTRUTURADOS	R\$ 5.633.031,04	R\$ 5.779.146,64
TÍTULOS PÚBLICOS	R\$ 77.568.979,18	R\$ 78.243.774,82
DISPONIBILIDADE FINANCEIRA	R\$ -	R\$ -
TOTAL	R\$ 108.931.273,11	R\$ 111.419.848,26

Quadro 26.

Nota: Os valores para os Títulos Públicos são atualizados com base em Relatório com a Posição Atualizada dos Títulos.

5.4 Distribuição dos Recursos por Segmento de Aplicação

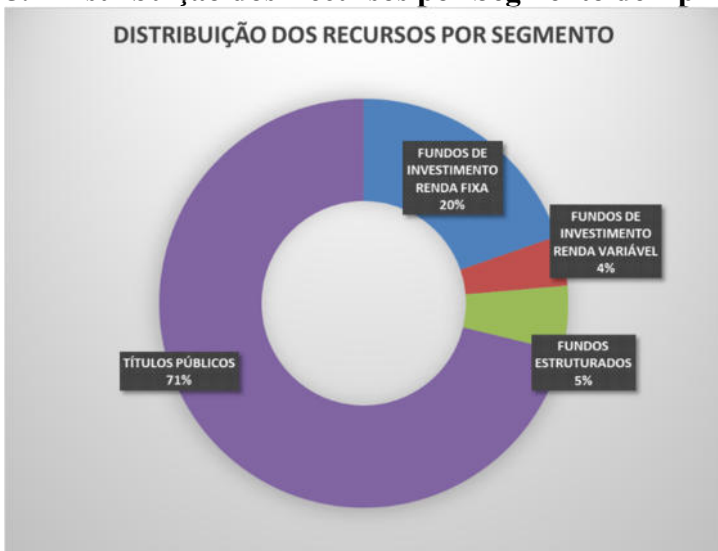


Gráfico 4.



Relatório de Investimentos – Janeiro/2025

5.5 Rentabilidade e Meta Atuarial – DPE/FPREV

1. Investimentos - Defensoria

Saldo dos Investimentos em 01/2024		RS 84.968.532,23	
Período	Receitas (RS)	Despesas (RS)	Resultado (RS)
02/2024	RS 1.336.604,80	RS 149.200,41	RS 1.187.404,39
03/2024	RS 1.347.071,52	RS 121.555,72	RS 1.225.515,80
04/2024	RS 1.342.629,40	RS 112.925,90	RS 1.229.703,50
05/2024	RS 1.358.320,24	RS 135.681,82	RS 1.222.638,42
06/2024	RS 1.374.919,06	RS 138.195,26	RS 1.236.723,80
07/2024	RS 1.377.616,44	RS 110.308,75	RS 1.267.307,69
08/2024	RS 1.378.698,08	RS 123.796,58	RS 1.254.901,50
09/2024	RS 1.373.011,84	RS 122.952,20	RS 1.250.059,64
10/2024	RS 1.456.153,98	RS 151.238,88	RS 1.304.915,10
11/2024	RS 1.438.885,26	RS 150.987,52	RS 1.287.897,74
12/2024	RS 2.860.779,86	RS 217.324,06	RS 2.643.455,80
01/2025	RS 1.436.461,85	RS 139.517,06	RS 1.296.944,79
Saldo dos Investimentos em 01/2025		RS 111.419.848,26	

2. Meta Atuarial do RPPS - Definida na Política de Investimentos - Defensoria

Taxa de Juros Anual	5,3200 %	Índice de Inflação	IPCA
Item	Em 12 meses	No ano	No mês
IPCA	4,5599 %	0,1600 %	0,1600 %
Juros	5,3200 %	0,4329 %	0,4329 %
Meta	10,1225 %	0,5936 %	0,5936 %
Rentabilidade em %	10,9485 %	1,0939 %	1,0939 %
Rentabilidade em R\$	RS 10.043.847,86	RS 1.191.630,36	RS 1.191.630,36
Resultado em %	+0,7501 %	+0,4974 %	+0,4974 %
Resultado em R\$	RS +756.823,78	RS +545.047,30	RS +545.047,30

Quadro 27.

Documento Assinado por: MARCOS ROBERTO NASCIMENTO DE SOUZA em 20/02/2025 12:50:42

Documento Assinado por: ALAN CYNARA B NASCIMENTO em 20/02/2025 11:07:08

Documento Assinado por: WELLINGTON GUIMARAES BENTES em 20/02/2025 11:26:08

Documento Assinado por: FLAVIANA GALUCIO ZUMBOUNELOS em 20/02/2025 11:40:53

Documento Assinado por: RENIZIO FERREIRA em 20/02/2025 11:46:23

Documento Assinado por: BRUNO DAMASCENO COSTA NOVO em 20/02/2025 11:48:38

Documento assinado eletronicamente 637098/2025

AMAZONPREV - FUNDO PREVIDENCIÁRIO DO ESTADO DO AMAZONAS

Acesse: <https://www.portaldosegurado.am.gov.br/validar>

e valide o código: NJM3MDk4



Relatório de Investimentos – Janeiro/2025

6. RECURSOS DO TJAM – FPREV

6.1 Saldos, Disponibilidade e Performance dos Fundos de Investimentos –TJAM/FPREV

FUNDO DE INVESTIMENTO - RENDA FIXA	SALDOS		nov/24	dez/24	jan/25	TRIMESTRE	2025	ÚLTIMOS 12 MESES
	31/12/2024	31/01/2025						
XP TREND PÓS-FIXADO FIC	R\$ 52.292.726,05	R\$ 52.849.926,26	0,8200	0,8400	1,0655	2,7502	1,0655	10,9491
TOTAL art. 7º, inciso I, "b"	R\$ 52.292.726,05	R\$ 52.849.926,26						
BRANCO FI RF DI PREMIUM	R\$ 104.268.425,14	R\$ 110.061.238,19	0,8100	0,8600	1,0600	2,7547	1,0600	11,4800
BB PREVID RF PERFIL	R\$ 51.817.801,75	R\$ 52.386.187,92	0,8061	0,7966	1,0968	2,7236	1,0968	11,0212
CAIXA BRASIL DI	R\$ 51.832.405,93	R\$ 52.391.029,28	0,8095	0,8287	1,0777	2,7403	1,0777	11,1105
SAFRA DI MASTER RF REFER LP	R\$ 73.417.990,44	R\$ 74.190.434,06	0,7900	0,8400	1,0500	2,7038	1,0500	11,0300
TOTAL art. 7º, inciso III, "a"	R\$ 281.336.623,26	R\$ 289.028.889,45						
TOTAL RENDA FIXA	R\$ 333.629.349,31	R\$ 341.878.815,71						

FUNDO DE INVESTIMENTO - RENDA VARIÁVEL	SALDOS		nov/24	dez/24	jan/25	TRIMESTRE	2025	ÚLTIMOS 12 MESES
	31/12/2024	31/01/2025						
BRASIL CAPITAL RP INSTITUCIONAL FIC FIA	R\$ 2.521.181,20	R\$ 2.647.055,02	(7,8200)	(7,7200)	4,9900	(10,6916)	4,9900	(16,9200)
CAIXA FIC FIA BRASIL AÇÕES LIVRE QUA	R\$ 11.168.283,84	R\$ 11.621.791,12	(1,2732)	(7,6862)	4,0607	(5,1607)	4,0607	(1,8331)
OCCAM FIC FIA	R\$ 1.121.750,83	R\$ 1.161.913,10	(1,4300)	(2,8700)	3,5800	(0,8314)	3,5800	(2,9900)
TRIGONO FLAGSHIP INST FIC FIA	R\$ 1.111.095,29	R\$ 1.146.052,10	(5,5100)	1,5900	3,1500	(0,9838)	3,1500	(8,4900)
TARPON GT INSTITUCIONAL FIC FIA	R\$ 1.882.258,68	R\$ 1.963.139,97	(3,0119)	(0,7209)	4,2970	0,4264	4,2970	10,3382
GUEPARDO INSTITUCIONAL FIC FIA	R\$ 7.576.421,84	R\$ 7.773.230,52	(3,9400)	(5,5000)	2,5976	(6,8653)	2,5976	(9,6005)
VINCI SELECTION EQUITIES FIA	R\$ 4.783.983,33	R\$ 4.988.856,82	(4,0500)	(4,4100)	4,2800	(4,3558)	4,2800	4,4700
TOTAL art. 8º, inciso I	R\$ 30.164.975,01	R\$ 31.302.038,65						

FUNDO DE INVESTIMENTO - BDR E FUNDO DE INVESTIMENTOS NO EXTERIOR	SALDOS		nov/24	dez/24	jan/25	TRIMESTRE	2025	ÚLTIMOS 12 MESES
	31/12/2024	31/01/2025						
BB MM GLOBAL SELECT	R\$ 43.423.026,01	R\$ 42.573.506,24	6,8215	(0,6259)	(1,9563)	4,0762	(1,9563)	37,8044
TOTAL art 9º - A - II - Sufixo Investimento no Exterior	R\$ 43.423.026,01	R\$ 42.573.506,24						

FUNDOS ESTRUTURADOS	SALDOS		nov/24	dez/24	jan/25	TRIMESTRE	2025	ÚLTIMOS 12 MESES
	31/12/2024	31/01/2025						
SAFRA S&P REAIS PB MULTIMERCADO	R\$ 30.050.236,26	R\$ 30.829.711,60	5,9600	(1,8700)	2,5900	6,6716	2,5900	29,2600
TOTAL art 9º - A - II - Sufixo Investimento no Exterior	R\$ 30.050.236,26	R\$ 30.829.711,60						

Quadro 28.

Nota 1: Os percentuais de rentabilidade registrados acima são obtidos pela variação do valor das cotas de cada fundo de investimento. Essas variações não consideram as movimentações financeiras (aplicação e resgate) no período.

Nota 2: As movimentações neste mês tiveram como base a Ata de reunião do **COMIV nº. 217/2024**, devidamente autorizadas pela Diretoria, através do Despacho de 16/12/2024 constante do Processo 2024.A.07554: Item 3.1. FPREV EXECUTIVO: a) Recursos Novos: Aplicar no FUNDO BRADESCO DI PREMIUM (CNPJ 03.399.411/0001-90).



Relatório de Investimentos – Janeiro/2025

6.2 CARACTERÍSTICAS DOS TÍTULOS PÚBLICOS FEDERAIS

ATIVO	DATA DA COMPRA	VENCIMENTO	TAXA	PU DE COMPRA	QTD	VALOR APLICADO (R\$)	PU ATUAL	VALOR ATUAL (R\$)	INSTITUIÇÃO CEDENTE
NTN-B - MAI/2025	13/12/2022	15/05/2025	IPC-A +6,39%	3.949,390000	755	R\$ 2.981.792,57	4.455,183924	R\$ 3.363.663,86	XP INVESTIMENTOS
NTN-B - MAI/2025	18/05/2023	15/05/2025	IPC-A +6,05%	4.120,040000	2.426	R\$ 9.995.237,87	4.459,079073	R\$ 10.817.725,83	BGC LIQUIDEZ
NTN-B - MAI/2025	19/05/2023	15/05/2025	IPC-A +6,22%	4.109,010000	2.426	R\$ 9.968.476,05	4.457,217324	R\$ 10.813.209,23	BGC LIQUIDEZ
NTN-B - MAI/2025	24/05/2023	15/05/2025	IPC-A +6,28%	4.107,220000	20.018	R\$ 82.218.377,17	4.456,504314	R\$ 89.210.303,36	BGC LIQUIDEZ
NTN-B - MAI/2027	13/12/2022	15/05/2027	IPC-A +6,31%	3.937,020000	10.105	R\$ 39.783.684,45	4.433,718790	R\$ 44.802.728,37	BGC LIQUIDEZ
NTN-B - MAI/2033	28/02/2023	15/05/2033	IPC-A +6,25%	3.970,410000	179	R\$ 710.704,51	4.399,261021	R\$ 787.467,72	BTG PACTUAL CTVM
NTN-B - MAI/2033	28/02/2023	15/05/2033	IPC-A +6,25%	3.970,410000	3.283	R\$ 13.034.876,70	4.399,261021	R\$ 14.442.773,93	BTG PACTUAL CTVM
NTN-B - MAI/2033	01/03/2023	15/05/2033	IPC-A +6,35%	3.944,390000	12.443	R\$ 49.080.080,43	4.373,398989	R\$ 54.418.203,62	BGC LIQUIDEZ
NTN-B - MAI/2035	12/07/2022	15/05/2035	IPC-A +6,27%	3.909,500000	12.036	R\$ 47.054.774,16	4.383,843271	R\$ 52.763.937,61	BTG PACTUAL CTVM
NTN-B - MAI/2035	29/03/2023	15/05/2035	IPC-A +6,12%	4.040,930000	2.418	R\$ 9.770.980,03	4.430,721505	R\$ 10.713.484,60	BTG PACTUAL CTVM
NTN-B - MAI/2035	31/03/2023	15/05/2035	IPC-A +6,13%	4.040,470000	2.400	R\$ 9.697.135,06	4.427,512958	R\$ 10.626.031,10	XP INVESTIMENTOS CCTVM
NTN-B - MAI/2035	25/07/2024	15/05/2035	IPC-A +6,29%	4.270,830000	11.707	R\$ 49.998.608,28	4.377,514204	R\$ 51.247.558,79	TERRA INVESTIMENTOS
NTN-B - AGO/2040	28/02/2023	15/08/2040	IPC-A +6,35%	3.904,680000	1.277	R\$ 4.986.284,96	4.390,291174	R\$ 5.606.401,83	BTG PACTUAL CTVM
NTN-B - AGO/2040	28/03/2023	15/08/2040	IPC-A +6,19%	4.003,380000	2.479	R\$ 9.924.398,70	4.456,667162	R\$ 11.048.077,89	BGC LIQUIDEZ
NTN-B - AGO/2040	30/03/2023	15/08/2040	IPC-A +6,17%	4.016,530000	2.470	R\$ 9.920.830,42	4.467,168661	R\$ 11.033.906,59	XP INVESTIMENTOS
NTN-B - MAI/2045	20/04/2023	15/05/2045	IPC-A +6,11%	4.051,720000	2.404	R\$ 9.740.353,31	4.422,719944	R\$ 10.632.218,75	BGC LIQUIDEZ
NTN-B - MAI/2045	24/04/2023	15/05/2045	IPC-A +6,10%	4.056,340000	2.400	R\$ 9.735.236,06	4.426,218976	R\$ 10.622.925,54	BGC LIQUIDEZ
NTN-B - MAI/2045	05/07/2024	15/05/2045	IPC-A +6,34%	4.186,940000	4.100	R\$ 17.166.479,48	4.310,398798	R\$ 17.672.635,07	MIRAE ASSET
NTN-B - MAI/2045	15/07/2024	15/05/2045	IPC-A +6,15%	4.283,970000	2.334	R\$ 9.998.788,87	4.401,910603	R\$ 10.274.059,35	MIRAE ASSET
NTN-B - MAI/2045	22/07/2024	15/05/2045	IPC-A +6,22%	4.258,310000	2.348	R\$ 9.998.517,93	4.367,866557	R\$ 10.255.750,68	MIRAE ASSET
TOTAL						R\$ 633.586.872,32		R\$ 441.153.063,72	

Quadro 29.

Nota: Dados referentes as operações de Compra de Títulos Públicos realizadas desde 2014 com a descrição do ativo, Valor do ativo na compra, quantidade de papéis adquiridos. A custódia é realizada pela Instituição XP Investimentos que emite Relatório com a Posição Atualizada dos Títulos.

6.3 Total dos Recursos – TJ/AM-FPREV

RECURSOS TJ/AM FPREV	SALDO	
	31/12/2024	31/01/2025
FUNDOS DE INVESTIMENTO RENDA FIXA	R\$ 333.629.349,31	R\$ 341.878.815,71
FUNDOS DE INVESTIMENTO RENDA VARIÁVEL	R\$ 30.164.975,01	R\$ 31.302.038,65
FUNDO DE INVESTIMENTOS NO EXTERIOR	R\$ 43.423.026,01	R\$ 42.573.506,24
FUNDOS ESTRUTURADOS	R\$ 30.050.236,26	R\$ 30.829.711,60
TÍTULOS PÚBLICOS	R\$ 437.362.584,63	R\$ 441.153.063,72
DISPONIBILIDADE FINANCEIRA	R\$ -	R\$ -
TOTAL	R\$ 874.630.171,22	R\$ 887.737.135,92

Quadro 30.

Nota: Os valores para os Títulos Públicos são atualizados com base em Relatório com a Posição Atualizada dos Títulos.

6.4 Distribuição dos Recursos por Segmento de Aplicação

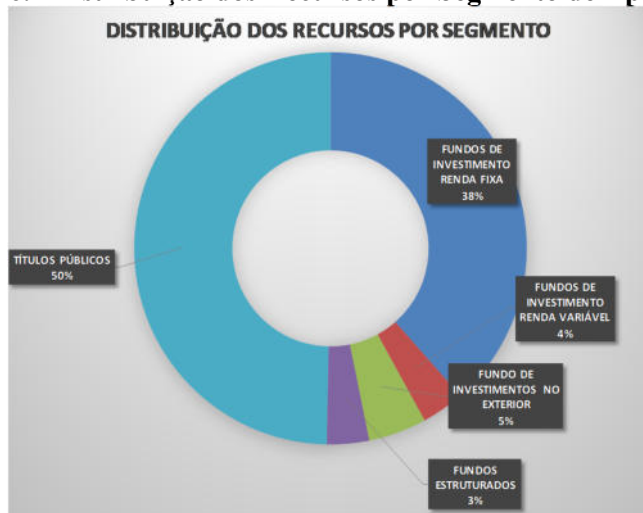


Gráfico 5



Relatório de Investimentos – Janeiro/2025

6.5 Rentabilidade e Meta Atuarial – TJAM/FPREV

1. Investimentos - Tribunal de Justiça

Saldo dos Investimentos em 01/2024		R\$ 733.572.862,86	
Período	Receitas (R\$)	Despesas (R\$)	Resultado (R\$)
02/2024	R\$ 4.760.028,33	R\$ 705.125,39	R\$ 4.054.902,94
03/2024	R\$ 4.866.202,95	R\$ 607.369,04	R\$ 4.258.833,91
04/2024	R\$ 9.964.484,13	R\$ 666.478,56	R\$ 9.298.005,57
05/2024	R\$ 29.592,67	R\$ 671.739,22	R\$ -642.146,55
06/2024	R\$ 15.770.254,68	R\$ 747.848,96	R\$ 15.022.405,72
07/2024	R\$ 143.714,63	R\$ 364.267,52	R\$ -220.552,89
08/2024	R\$ 5.375.480,85	R\$ 263.280,95	R\$ 5.112.199,90
09/2024	R\$ 10.623.345,15	R\$ 629.475,13	R\$ 9.993.870,02
10/2024	R\$ 142.453,59	R\$ 728.720,38	R\$ -586.266,79
11/2024	R\$ 5.331.265,92	R\$ 767.766,01	R\$ 4.563.499,91
12/2024	R\$ 11.468.433,50	R\$ 1.389.743,95	R\$ 10.078.689,55
01/2025	R\$ 5.064.633,75	R\$ 423.674,99	R\$ 4.640.958,76
Saldo dos Investimentos em 01/2025		R\$ 887.737.135,92	

2. Meta Atuarial do RPPS - Definida na Política de Investimentos - Tribunal de Justiça

Taxa de Juros Anual	5,3200%	Índice de Inflação	IPCA
Item	Em 12 meses	No ano	No mês
IPCA	4,5599%	0,1600%	0,1600%
Juros	5,3200%	0,4329%	0,4329%
Meta	10,1225%	0,5936%	0,5936%
Rentabilidade em %	11,6205%	0,9680%	0,9680%
Rentabilidade em R\$	R\$ 88.589.873,01	R\$ 8.466.005,94	R\$ 8.466.005,94
Resultado em %	+1,3604%	+0,3722%	+0,3722%
Resultado em R\$	R\$ +11.413.304,61	R\$ +3.274.466,02	R\$ +3.274.466,02

Quadro 31.



Relatório de Investimentos – Janeiro/2025

7. RECURSOS DO TCE – FPREV

7.1 Saldos, Disponibilidade e Performance dos Fundos de Investimentos – TCE/AM - FPREV

FUNDO DE INVESTIMENTO - RENDA FIXA	SALDOS		VALORIZAÇÃO (%)					
	31/12/2024	31/01/2025	nov/24	dez/24	jan/25	TRIMESTRE	2025	ÚLTIMOS 12 MESES
XP TREND PÓS-FIXADO FIC FIRF	R\$ 11.588.539,76	R\$ 11.712.020,35	0,8200	0,8400	1,0655	2,7502	1,0655	10,9491
BRADESCO MAXI PODER PUBLICO	R\$ 4.113.519,31	R\$ 4.095.659,20	0,7500	0,8200	0,9800	2,5716	0,9800	10,1975
TOTAL art. 7º, inciso I, "b"	R\$ 15.702.059,07	R\$ 15.807.679,55						
BRADESCO FI RF DI PREMIUM	R\$ 23.799.694,54	R\$ 24.051.281,72	0,8100	0,8600	1,0600	2,7547	1,0600	11,4800
BB PREVID RF PERFIL	R\$ 11.459.540,49	R\$ 11.585.239,46	0,8061	0,7966	1,0968	2,7236	1,0968	11,0212
CAIXA BRASIL DI	R\$ 11.462.770,22	R\$ 11.586.310,13	0,8095	0,8287	1,0777	2,7403	1,0777	11,1105
SAFRA DI MASTER RF REFER LP	R\$ 16.745.659,55	R\$ 16.921.843,60	0,7900	0,8400	1,0500	2,7038	1,0500	11,0300
TOTAL art. 7º, inciso III, "a"	R\$ 63.467.664,80	R\$ 64.144.674,91						
TOTAL RENDA FIXA	R\$ 79.169.723,87	R\$ 79.952.354,46						

FUNDO DE INVESTIMENTO - RENDA VARIÁVEL	SALDOS		VALORIZAÇÃO (%)					
	31/12/2024	31/01/2025	nov/24	dez/24	jan/25	TRIMESTRE	2025	ÚLTIMOS 12 MESES
BRASIL CAPITAL RP INSTITUCIONAL FIC FIA	R\$ 681.127,88	R\$ 715.134,22	(7,8200)	(7,7200)	4,9900	(10,6916)	4,9900	(16,9200)
CAIXA FIC FIA BRASIL AÇÕES LIVRE QUANTIT.	R\$ 11.168.283,84	R\$ 11.621.791,12	(1,2732)	(7,6862)	4,0607	(5,1607)	4,0607	(1,8331)
GUEPARDO INSTITUCIONAL FIC FIA	R\$ 1.754.910,36	R\$ 1.800.496,74	(3,9400)	(5,5000)	2,5976	(6,8653)	2,5976	6,3374
VINCI SELECTION EQUITIES FIA	R\$ 891.510,77	R\$ 929.689,61	(4,0500)	(4,4100)	4,2800	(4,3558)	4,2800	(4,4700)
TOTAL art. 8º, inciso I	R\$ 14.495.832,85	R\$ 15.067.111,69						

FUNDO DE INVESTIMENTO - BDR E FUNDO DE INVESTIMENTOS NO EXTERIOR	SALDOS		VALORIZAÇÃO (%)					
	31/12/2024	31/01/2025	nov/24	dez/24	jan/25	TRIMESTRE	2025	ÚLTIMOS 12 MESES
BB MM GLOBAL SELECT	R\$ 830.491,89	R\$ 814.244,30	6,8215	(0,6259)	(1,9563)	4,0762	(1,9563)	37,8044
TOTAL art 9º - A - II - Sufixo Investimento no Exterior	R\$ 830.491,89	R\$ 814.244,30						

FUNDOS ESTRUTURADOS	SALDOS		VALORIZAÇÃO (%)					
	31/12/2024	31/01/2025	nov/24	dez/24	jan/25	TRIMESTRE	2025	ÚLTIMOS 12 MESES
SAFRA S&P REAIS PB MULTIMERCADO	R\$ 5.606.590,91	R\$ 5.752.020,67	5,9600	(1,8700)	2,5900	6,6716	2,5900	29,2600
TOTAL art. 10º, inciso I	R\$ 5.606.590,91	R\$ 5.752.020,67						

Quadro 32.

Nota 1: Os percentuais de rentabilidade registrados acima são obtidos pela variação do valor das cotas de cada fundo de investimento. Essas variações não consideram as movimentações financeiras (aplicação e resgate) no período.

Nota 2: As movimentações neste mês tiveram como base a Ata de reunião do COMIV nº. 217/2024, devidamente autorizadas pela Diretoria, através do Despacho de 16/12/2024 constante do Processo 2024.A.07554; Item 3.1. FPREV EXECUTIVO: a) Recursos Novos: Aplicar no FUNDO BRADESCO DI PREMIUM (CNPJ 03.399.411/0001-90).

7.2 CARACTERÍSTICAS DOS TÍTULOS PÚBLICOS FEDERAIS

ATIVO	DATA DA COMPRA	VENCIMENTO	TAXA	PU DE COMPRA	QTD	VALOR APLICADO (R\$)	PU ATUAL	VALOR ATUAL (R\$)	INSTITUIÇÃO CEDENTE
NTN-B	18/05/2023	15/05/2025	IPC-A +6,05%	4.120,040000	562	R\$ 2.315.467,30	4.459,079073	R\$ 2.506.002,44	BGC LIQUIDEZ
NTN-B	19/05/2023	15/05/2025	IPC-A +6,22%	4.109,010000	1216	R\$ 4.996.565,08	4.457,217324	R\$ 5.419.976,27	BGC LIQUIDEZ
NTN-B	13/12/2022	15/05/2027	IPC-A +6,31%	3.937,020000	2526	R\$ 9.944.936,85	4.433,718790	R\$ 11.199.573,66	BGC LIQUIDEZ
NTN-B	28/02/2023	15/05/2033	IPC-A +6,25%	3.970,410000	4699	R\$ 18.656.986,18	4.399,261021	R\$ 20.672.127,54	BTG PACTUAL CTVM
NTN-B	12/07/2022	15/05/2035	IPC-A +6,27%	3.909,500000	4308	R\$ 16.842.137,51	4.383,843271	R\$ 18.885.596,81	BTG PACTUAL CTVM
NTN-B	06/03/2023	15/05/2035	IPC-A +6,43%	3.911,490000	7522	R\$ 29.422.250,04	4.334,187818	R\$ 32.601.760,77	BGC LIQUIDEZ
NTN-B	05/07/2024	15/05/2045	IPC-A +6,34%	4.186,940000	1000	R\$ 4.186.946,21	4.310,398798	R\$ 4.310.398,80	XP INVESTIMENTOS
NTN-B	22/07/2024	15/05/2045	IPC-A +6,22%	4.258,310000	2348	R\$ 9.998.517,93	4.367,866557	R\$ 10.255.750,68	XP INVESTIMENTOS
TOTAL						R\$ 96.363.807,10		R\$ 105.851.186,96	

Quadro 33.

Nota: Dados referentes as operações de Compra de Títulos Públicos realizadas desde 2014 com a descrição do ativo, Valor do ativo na compra, quantidade de papéis adquiridos. A custódia é realizada pela Instituição XP Investimentos que emite Relatório com a Posição Atualizada dos Títulos.



Relatório de Investimentos – Janeiro/2025

7.3 Total dos Recursos – TCE/AM-FPREV

RECURSOS TCE/AM FPREV	SALDO	
	31/12/2024	31/01/2025
FUNDOS DE INVESTIMENTO RENDA FIXA	R\$ 79.169.723,87	R\$ 79.952.354,46
FUNDOS DE INVESTIMENTO RENDA VARIÁVEL	R\$ 14.495.832,85	R\$ 15.067.111,69
FUNDO DE INVESTIMENTOS NO EXTERIOR	R\$ 830.491,89	R\$ 814.244,30
FUNDO DE INVESTIMENTOS - FUNDOS ESTRUTURADOS	R\$ 5.606.590,91	R\$ 5.752.020,67
TÍTULOS PÚBLICOS	R\$ 104.937.514,64	R\$ 105.851.186,96
DISPONIBILIDADE FINANCEIRA	R\$ -	R\$ 316,49
TOTAL	R\$ 205.040.154,16	R\$ 207.437.234,57

Quadro 34.

Nota: Os valores para os Títulos Públicos são atualizados com base em Relatório com a Posição Atualizada dos Títulos.

7.4 Distribuição dos Recursos por Segmento de Aplicação

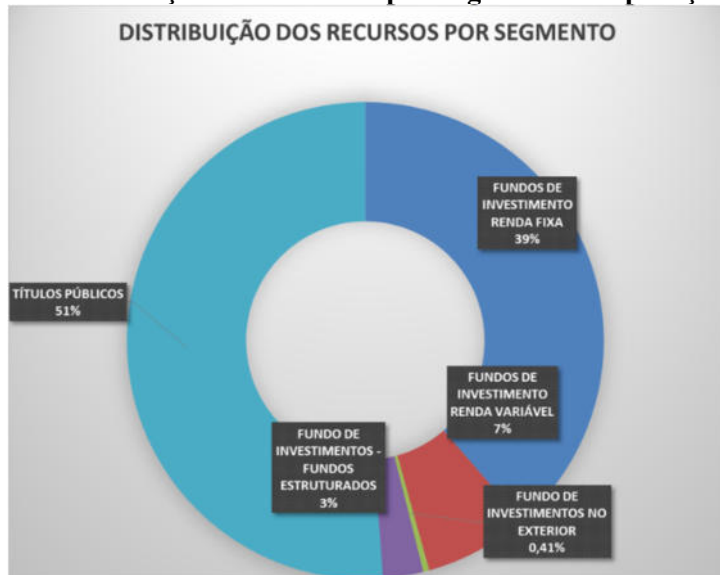


Gráfico 6.



Relatório de Investimentos – Janeiro/2025

7.3 Rentabilidade e Meta Atuarial – TCE/FPREV

1. Investimentos - Tribunal de Contas

Saldo dos Investimentos em 01/2024		R\$ 175.296.768,02	
Período	Receitas (R\$)	Despesas (R\$)	Resultado (R\$)
02/2024	R\$ 1.163.783,18	R\$ 105.202,37	R\$ 1.058.580,81
03/2024	R\$ 2.401.446,87	R\$ 102.105,15	R\$ 2.299.341,72
04/2024	R\$ 1.071.210,60	R\$ 107.914,49	R\$ 963.296,11
05/2024	R\$ 7.710,87	R\$ 113.116,80	R\$ -105.405,93
06/2024	R\$ 2.139.004,03	R\$ 135.209,14	R\$ 2.003.794,89
07/2024	R\$ 7.746,37	R\$ 56.081,57	R\$ -48.335,20
08/2024	R\$ 1.084.809,11	R\$ 113.270,81	R\$ 971.538,30
09/2024	R\$ 2.125.754,11	R\$ 129.886,06	R\$ 1.995.868,05
10/2024	R\$ 18.879,99	R\$ 114.388,87	R\$ -95.508,88
11/2024	R\$ 1.073.282,56	R\$ 158.553,07	R\$ 914.729,49
12/2024	R\$ 3.221.935,05	R\$ 238.678,75	R\$ 2.983.256,30
01/2025	R\$ 4.673,94	R\$ 62.239,73	R\$ -57.565,79
Saldo dos Investimentos em 01/2025		R\$ 207.437.234,57	

2. Meta Atuarial do RPPS - Definida na Política de Investimentos - Tribunal de Contas

Taxa de Juros Anual	5,3200%	Índice de Inflação	IPCA
Item	Em 12 meses	No ano	No mês
IPCA	4,5599%	0,1600%	0,1600%
Juros	5,3200%	0,4329%	0,4329%
Meta	10,1225%	0,5936%	0,5936%
Rentabilidade em %	10,6201%	1,1972%	1,1972%
Rentabilidade em R\$	R\$ 19.256.876,68	R\$ 2.454.646,20	R\$ 2.454.646,20
Resultado em %	+0,4519%	+0,6000%	+0,6000%
Resultado em R\$	R\$ +901.954,21	R\$ +1.237.589,92	R\$ +1.237.589,92

Quadro 35.



Relatório de Investimentos – Janeiro/2025

8. CONSOLIDADO – FUNDO PREVIDENCIÁRIO AMAZONPREV

1. Investimentos - CONSOLIDADO

Saldo dos Investimentos em 01/2024			R\$ 8.116.520.471,33
Período	Receitas (R\$)	Despesas (R\$)	Resultado (R\$)
02/2024	R\$ 68.310.803,96	R\$ 24.887.748,42	R\$ 43.423.055,54
03/2024	R\$ 63.260.004,34	R\$ 20.090.723,29	R\$ 43.169.281,05
04/2024	R\$ 67.406.958,59	R\$ 21.076.272,85	R\$ 46.330.685,74
05/2024	R\$ 56.449.352,14	R\$ 22.342.561,79	R\$ 34.106.790,35
06/2024	R\$ 76.399.341,03	R\$ 21.664.550,76	R\$ 54.734.790,27
07/2024	R\$ 56.794.787,51	R\$ 24.903.813,64	R\$ 31.890.973,87
08/2024	R\$ 64.366.002,52	R\$ 19.669.993,44	R\$ 44.696.009,08
09/2024	R\$ 70.777.665,31	R\$ 18.838.261,96	R\$ 51.939.403,35
10/2024	R\$ 59.211.630,75	R\$ 23.748.561,02	R\$ 35.463.069,73
11/2024	R\$ 68.332.566,87	R\$ 22.437.563,14	R\$ 45.895.003,73
12/2024	R\$ 180.128.085,30	R\$ 43.256.411,67	R\$ 136.871.673,63
01/2025	R\$ 17.624.788,06	R\$ 18.579.622,71	R\$ -954.834,65
Saldo dos Investimentos em 01/2025			R\$ 9.486.032.538,10

2. Meta Atuarial do RPPS - Definida na Política de Investimentos - CONSOLIDADO

Taxa de Juros Anual	5,3200 %	Índice de Inflação	IPCA
Item	Em 12 meses	No ano	No mês
IPCA	4,5599 %	0,1600 %	0,1600 %
Juros	5,3200 %	0,4329 %	0,4329 %
Meta	10,1225 %	0,5936 %	0,5936 %
Rentabilidade em %	9,5958 %	1,2890 %	1,2890 %
Rentabilidade em R\$	R\$ 801.946.165,08	R\$ 120.732.509,39	R\$ 120.732.509,39
Resultado em %	-0,4783 %	+0,6913 %	+0,6913 %
Resultado em R\$	R\$ -43.992.951,02	R\$ +65.137.255,99	R\$ +65.137.255,99

Quadro 36.

Nota 1: Os valores de **Receita** referem-se às contribuições previdenciárias recebidas no período. Os valores de **Despesas** referem-se ao pagamento de inativos e pensionistas.

3. Rentabilidade Mensal x Meta Atuarial - Últimos 12 meses - CONSOLIDADO



Documento Assinado por: ALAN CYNARA B NASCIMENTO em 20/02/2025 11:07:08
 Documento Assinado por: WELLINGTON GUIMARAES BENTES em 20/02/2025 11:26:08
 Documento Assinado por: FLAVIANA GALUCIO ZUMBOUNELOS em 20/02/2025 11:40:53
 Documento Assinado por: RENIZIO FERREIRA em 20/02/2025 11:46:23
 Documento Assinado por: BRUNO DAMASCENO COSTA NOVO em 20/02/2025 11:48:38
 Documento assinado eletronicamente 637098/2025
 AMAZONPREV - FUNDO PREVIDENCIÁRIO DO ESTADO DO AMAZONAS
 Acesso: <https://www.portaldosegurado.am.gov.br/validar>
 e valide o código: NJM3MDk4




Relatório de Investimentos – Janeiro/2025

4. Rentabilidade Acumulada x Meta Atuarial - Últimos 12 meses - CONSOLIDADO



Gráfico 7.

Atenciosamente,


Luiz Cláudio Kogut
 Atuário - Miba 1.308

Sócio-Gerente da ACTUARIAL Assessoria e Consultoria Atuarial Ltda-Epp.

Observação: Os resultados deste relatório foram gerados automaticamente por software, portanto, algumas vezes problemas podem ocorrer com os resultados. Se notar alguma diferença nos mesmos, entre em contato com a empresa para que os mesmos sejam corrigidos. Este relatório pode conter informações confidenciais e/ou privilegiadas. Se você não for a pessoa autorizada a obtê-la, não pode usar, copiar ou divulgar as informações nela contidas ou tomar qualquer ação baseada nelas. Comunicações pela Internet não podem ser garantidas quanto à segurança ou inexistência de erros ou de vírus. O remetente, por esta razão, não aceita responsabilidade por qualquer erro ou omissão no contexto da mensagem decorrente da transmissão via internet.

ACTUARIAL Assessoria e Consultoria Atuarial Ltda-Epp
 R. Comendador Araújo, 143 - Cjto 101 - 10º andar CEP 80420-900 Curitiba PR Telefone (41) 3322-2110
 actuarial.com.br
 CNPJ 00.767.919/0001-05

Documento Assinado por: ALAN CYNARA B NASCIMENTO em 20/02/2025 11:07:08
 Documento Assinado por: WELLINGTON GUIMARAES BENTES em 20/02/2025 11:26:08
 Documento Assinado por: FLAVIANA GALUCIO ZUMBOUNELOS em 20/02/2025 11:40:53
 Documento Assinado por: RENIZIO FERREIRA em 20/02/2025 11:46:23
 Documento Assinado por: BRUNO DAMASCENO COSTA NOVO em 20/02/2025 11:48:38

Documento assinado eletronicamente 637098/2025
 AMAZONPREV - FUNDO PREVIDENCIÁRIO DO ESTADO DO AMAZONAS
 Acesso: <https://www.portaldosegurado.am.gov.br/validar>
 e valide o código: NJM3MDk4



Relatório de Investimentos – Janeiro/2025

9. ANÁLISE DE RISCO

9.1 Value-At-Risk(VAR)

Análise de Risco

Horizonte: 21 dias / Nível de Confiança: 95,0%		Value-At-Risk (R\$): 114.060.088,21		Value-At-Risk: 1,21%				
	Volatilidade ⁽¹⁾	VaR ⁽²⁾	Limite ⁽⁵⁾	CVaR ⁽³⁾	Sharpe	Rent.	Valor(R\$)	% Carteira
Artigo 7º	0,18	0,06		-0,00	-0,68	0,89	6.980.250.732,36	74,03
Artigo 8º	18,52	7,66		1,18	0,18	4,32	1.497.782.368,90	15,89
Artigo 9º	10,27	5,15		-0,02	-0,24	-1,42	494.256.953,85	5,24
Artigo 10º	5,70	1,69		0,05	0,02	1,15	456.457.772,48	4,84
FUNDO PREVIDENCIÁRIO - CONSOLIDADO	3,22	1,21		1,21	0,09	1,30	9.428.747.827,59	100,00

Nota 1: Horizonte: 21 dias / Nível de Confiança: 95,0%. VAR (R\$): 114.060.088,21 / 1,21%.

Nota 2: O Value at Risk (VaR) é uma medida estatística utilizada para estimar o risco de perda em um investimento ou em uma carteira de investimentos. Tal ferramenta é usada no mercado financeiro para avaliar o risco de operações financeiras, quanto maior o VAR maior o risco do investimento.

(1) Volatilidade anualizada do ativo no período (%)

(2) VaR (Value-at-Risk): 21 dias com 95% de confiança (%)

(3) Component VaR: contribuição no risco da carteira (%)

(4) BVaR (Benchmark-Value at Risk): 21 dias com 95% de confiança (%)

(5) Limite Política de Investimentos (%)

10. DISPONIBILIDADES DE RECURSOS DO FUNDO FINANCEIRO – FFIN

10.1 FFIN – Poder Executivo

DESCRIÇÃO	SALDOS	
	31/12/2024	31/01/2025
FUNDO BRADESCO MAXI PODER PÚBLICO	R\$ 26.473.787,00	R\$ 245.753,02
FUNDOS BRADESCO RF - COMPREV	R\$ 20.152.797,86	R\$ 20.234.520,07
REPASSES PATRONAIS - EXECUTIVO	R\$ 2.786,34	R\$ 264.899,57
COBERTURA DO DEFICIT - EXECUTIVO	R\$ 220.236,45	R\$ 169.224,28
SALÁRIOS NÃO RECLAMADOS	R\$ 236.743,88	R\$ 236.743,28
DISPONIBILIDADE FINANCEIRA	R\$ -	R\$ -
DISPONIBILIDADE FINANCEIRA - COMPREV	R\$ 822,91	R\$ 774,35
TOTAL	R\$ 47.087.174,44	R\$ 21.151.914,57

Quadro 37.

Nota: Os valores recebidos de Contribuição no FFIN são utilizados no pagamento das folhas de aposentados e pensionistas dessa massa previdenciária.

10.2 FPPM – Fundo de Proteção Previdenciária dos Militares

DESCRIÇÃO	SALDOS	
	31/12/2024	31/01/2025
BRADESCO MAXI PODER PÚBLICO - FPPM	R\$ 12.035.607,96	R\$ 140.127,29
DISPONIBILIDADE FINANCEIRA EM CONTA CORRENTE - FPPM	R\$ -	R\$ -
DISPONIBILIDADE FINANCEIRA EM CONTA CORRENTE - FTEMP	R\$ 24.201,08	R\$ 24.201,08
TOTAL	R\$ 12.059.809,04	R\$ 164.328,37

Quadro 38.



Relatório de Investimentos – Janeiro/2025

Nota: Com base nos termos da LC 206/2020 que, dentre outros, cria o Fundo Temporário - FTEMP a partir dos recursos de contribuição dos servidores militares do FPREV, com finalidade de pagamento dos inativos e pensionistas do FFIN e do FPPM.

10.3 FFIN Defensoria Pública – DPE/AM

DESCRIÇÃO	SALDOS	
	31/12/2024	31/01/2025
BRADESCO MAXI PODER PÚBLICO	R\$ 9.943,84	R\$ 9.231,71
DISPONIBILIDADE FINANCEIRA EM CONTA CORRENTE	R\$ 560,62	R\$ -
TOTAL	R\$ 10.504,46	R\$ 9.231,71

Quadro 39.

10.4 FFIN Assembleia – ALE/AM

FUNDO DE INVESTIMENTO	SALDOS	
	31/12/2024	31/01/2025
BRADESCO MAXI PODER PÚBLICO	R\$ 5.234,98	R\$ 3.381,88
DISPONIBILIDADE COBERTURA ALE FFIN	R\$ 1.897,27	R\$ 294.586,91
DISPONIBILIDADE FINANCEIRA EM CONTA CORRENTE	R\$ -	R\$ 2,30
TOTAL	R\$ 7.132,25	R\$ 297.971,09

Quadro 40.

10.5 FFIN - Procuradoria Geral – PGJ / MPE

FUNDO DE INVESTIMENTO	SALDOS	
	31/12/2024	31/01/2025
BRADESCO MAXI PODER PÚBLICO	R\$ 4.335.846,97	R\$ 507.115,98
DISPONIBILIDADE COBERTURA MPE FFIN	R\$ 911,81	R\$ 911,81
DISPONIBILIDADE FINANCEIRA EM CONTA CORRENTE	R\$ -	R\$ -
TOTAL	R\$ 4.336.758,78	R\$ 508.027,79

Quadro 41.

10.6 FFIN – Tribunal de Justiça – TJ/AM

FUNDO DE INVESTIMENTO	SALDOS	
	31/12/2024	31/01/2025
BRADESCO MAXI PODER PÚBLICO	R\$ 11.227.653,22	R\$ -
DISPONIBILIDADE COBERTURA TJ FFIN	R\$ 0,02	R\$ 0,02
DISPONIBILIDADE FINANCEIRA EM CONTA CORRENTE	R\$ -	R\$ 9.286,55
TOTAL	R\$ 11.227.653,24	R\$ 9.286,57

Quadro 42.



Relatório de Investimentos – Janeiro/2025

10.7 FFIN – Tribunal de Contas – TCE/AM

FUNDO DE INVESTIMENTO	SALDOS	
	31/12/2024	31/01/2025
BRDESCO MAXI PODER PÚBLICO	R\$ 872.718,26	R\$ -
DISPONIBILIDADE COBERTURA TCE FFIN	R\$ 0,21	R\$ 499,00
DISPONIBILIDADE FINANCEIRA EM CONTA CORRENTE	R\$ -	R\$ 381,33
TOTAL	R\$ 872.718,47	R\$ 880,33

Quadro 43.

11. DISPONIBILIDADES DE RECURSOS DE TAXA DE ADMINISTRAÇÃO

11.1 Evolução do Saldo de Taxa de Administração

DESCRIÇÃO	SALDOS	
	31/12/2024	31/01/2025
BRDESCO MAXI PODER PÚBLICO	R\$ 7.615.047,58	R\$ 5.902.261,59
DISPONIBILIDADE FINANCEIRA EM CONTA CORRENTE	R\$ -	R\$ -
TOTAL PODER EXECUTIVO	R\$ 7.615.047,58	R\$ 5.902.261,59

Quadro 44.

12. ENQUADRAMENTO DOS RECURSOS

12.1 Enquadramento I – Segmento de Aplicação – Renda Fixa

SEGMENTO DE APLICAÇÃO - RENDA FIXA	TOTAL	% DA CARTEIRA	ESTRATÉGIA DE ALOCAÇÃO - PAI 2025		Resolução CMN nº 4.963/21
			ESTRATÉGIA ALVO	LIMITE SUPERIOR	
TÍTULOS DO TESOUREO NACIONAL	R\$ 4.953.659.726,32	52,51%	60,00%	100,00%	art. 7º, inciso I, "a"
TOTAL art. 7º, inciso I, "a"	R\$ 4.953.659.726,32				
BB PREVIDENCIÁRIO RF IDKA 2	R\$ 10.451.151,47				
SAFRA SOBERANO REGIME PROPRIO DI FIC REF	R\$ 4.832.910,21				
ITAU SOBERANO SIMPLES FIC	R\$ 773.699,76	1,40%	10,00%	100,00%	art. 7º, Inciso I, "b"
XP TREND PÓS FIXADO FIC FIRF SIMPLES	R\$ 91.270.407,24				
BRDESCO MAXI PODER PÚBLICO	R\$ 25.038.840,74				
TOTAL art. 7º, inciso I, "b"	R\$ 132.367.009,42				
BRDESCO FI REFERENCIADO DI PREMIUM	R\$ 391.303.605,88				
SAFRA DI MASTER RF	R\$ 202.338.515,20				
CAIXA FI BRASIL REF DI LP	R\$ 152.406.240,18	12,80%	5,00%	75,00%	art. 7º, inciso III, "a"
BB PREVID RF PERFIL	R\$ 451.687.546,21				
ITAÚ INST. RENDA FIXA REF DI FI	R\$ 9.964.090,00				
TOTAL art. 7º, inciso III, "a"	R\$ 1.207.699.997,47				
LETRA FINANCEIRA MASTER	R\$ 54.067.243,05				
LETRA FINANCEIRA C6 BANK	R\$ 260.430.364,52	4,34%	5,00%	20,00%	art. 7º, inciso IV
LETRA FINANCEIRA BTG	R\$ 42.655.306,15				
LETRA FINANCEIRA DAYCOVAL	R\$ 52.245.550,49				
TOTAL art. 7º, inciso IV	R\$ 409.398.464,21				
ITAU HIGH GRADE RF CP FIC FI	R\$ 9.046.177,16				
BTG PACTUAL CRED CORP I FIC FI RF CP	R\$ 65.533.260,05				
PORTO SEGURO FI REFERENCIADO DI CP	R\$ 115.419.607,46	3,26%	5,00%	15,00%	art 7º, inciso V, "b"
INTER CORPORATE FIRF CRED PRIV	R\$ 41.144.031,95				
BNP PARIBAS MACTH DI FI RF REF	R\$ 15.070.460,14				
SAFRA EXTRA BANCOS FIC RF CRED PR	R\$ 61.483.246,32				
TOTAL art 7º, inciso V, "b"	R\$ 307.696.783,08				
TOTAL RENDA FIXA	R\$ 7.010.821.980,50	74,32%			

Quadro 45.

Documento Assinado por: ALAN CYNARA B NASCIMENTO em 20/02/2025 11:07:08

Documento Assinado por: WELLINGTON GUIMARAES BENTES em 20/02/2025 11:26:08

Documento Assinado por: FLAVIANA GALUCIO ZUMBOUNELOS em 20/02/2025 11:40:53

Documento Assinado por: RENIZIO FERREIRA em 20/02/2025 11:46:23

Documento Assinado por: BRUNO DAMASCENO COSTA NOVO em 20/02/2025 11:48:38

Documento assinado eletronicamente 637098/2025

AMAZONPREV - FUNDO PREVIDENCIÁRIO DO ESTADO DO AMAZONAS

Acesso: <https://www.portaldosegurado.am.gov.br/validar>

e valide o código: NJM3MDK4



Relatório de Investimentos – Janeiro/2025

12.2 Enquadramento I – Segmento de Aplicação – Renda Variável

SEGMENTO DE APLICAÇÃO - RENDA VARIÁVEL	TOTAL	% DA CARTEIRA	ESTRATÉGIA DE ALOCAÇÃO - PAI 2024		Resolução CMN nº 4.963/21	
			ESTRATÉGIA ALVO	LIMITE SUPERIOR		
ARX INCOME INSTITUCIONAL FIC FIA	RS 13.632.795,41	15,63%	5,00%	45,00%	art. 8º, inciso I	
AZ QUEST SMALL MID INST. FIC FIA	RS 49.731.244,17					
BB PREVID AÇÕES VALOR FIC FIA	RS 91.675.151,37					
BB SELEÇÃO FATOR FIC FI	RS 52.236.193,42					
BRADESCO FIA MID SMALL CAPS	RS 56.678.162,41					
BRASIL CAPITAL RP INSTITUCIONAL FIC FIA	RS 35.238.409,67					
BTG ABSOLUTO INST. FIQ FIA	RS 177.332.612,56					
CAIXA FIC FIA BRASIL AÇÕES LIVRE QUANTITATIVO	RS 38.876.422,62					
DAYCOVAL IBOVESPA ATIVO FI AÇÕES	RS 16.701.040,29					
ICATÚ VANGUARDA DIVIDENDOS FIA	RS 79.104.359,50					
ITAU SMALL CAP VALUATION	RS 59.274.462,04					
OCCAM FIC FIA	RS 105.746.815,02					
VINCI MOSAICO INSTITUCIONAL FIA	RS 103.707.969,44					
GUEPARDO INSTITUCIONAL FIC FIA	RS 241.737.388,80					
VINCI SELECTION EQUITIES FIA	RS 43.948.846,37					
TRIGONO FLAGSHIP INST FIC FIA	RS 39.501.929,26					
TARPON ATLANTICUS FIC FIA RES LIMITADA	RS 52.961.863,89					
TARPON GT INSTITUCIONAL FUNDO DE INVEST.	RS 52.799.159,42					
TARPON GT INSTITUCIONAL I FIC FIA	RS 109.586.695,31					
TRIGONO DELPHOS INCOME INST FIC FIA	RS 38.337.324,82					
CONSTANCIA FUNDAMENTO FIA	RS 1.108.902,30					
CLARITAS VALOR FEEDER FIC FIA	RS 14.758.811,00					
TOTAL art. 8º, inciso I, "a"	RS 1.474.676.559,09					
TOTAL RENDA VARIÁVEL	RS 1.474.676.559,09					15,63%

Quadro 46.

12.3 Enquadramento I – Segmento de Aplicação – Investimentos no Exterior

SEGMENTO DE APLICAÇÃO - INVESTIMENTO NO EXTERIOR	TOTAL	% DA CARTEIRA	ESTRATÉGIA DE ALOCAÇÃO - PAI 2024		Resolução CMN nº 4.963/21
			LIMITE ALVO	LIMITE SUPERIOR	
BB MM GLOBAL SELECT EQUITY INVEST NO EXTERIOR	RS 78.108.577,07	3,14%	3,00%	10,00%	art 9º-A, inciso II
GENIAL MS GLOBAL BRANDS FIC FIA	RS 46.755.571,94				
GENIAL MS US GROWTH FIC FIA IE	RS 31.890.227,07				
SCHRODER SUSTENT ACOES GLOBAIS FIC FIA IE	RS 38.691.726,06				
JBONDS FIF - CIC MULT - RESP LTDA	RS 101.091.740,00				
TOTAL art 9º, inciso II - Sufixo Investimento no Exterior	RS 296.537.842,14				
BB BDR NIVEL I (AÇÕES GLOBAIS)	RS 100.143.185,38	2,09%	3,00%		art 9º-A, inciso III
SAFRA CONSUMO AMERICANO BDR - NIVEL I	RS 45.674.914,61				
ITAU BDR NIVEL I AÇÕES	RS 51.782.681,74				
TOTAL art 9º, inciso III - BDR Nivel I	RS 197.600.781,73				
TOTAL INVESTIMENTOS NO EXTERIOR	RS 494.138.623,87	5,24%			

Quadro 47.

Documento Assinado por: ALAN CYNARA B NASCIMENTO em 20/02/2025 11:07:08

Documento Assinado por: WELLINGTON GUIMARAES BENTES em 20/02/2025 11:26:08

Documento Assinado por: FLAVIANA GALUCIO ZUMBOUNELOS em 20/02/2025 11:40:53

Documento Assinado por: RENIZIO FERREIRA em 20/02/2025 11:46:23

Documento Assinado por: BRUNO DAMASCENO COSTA NOVO em 20/02/2025 11:48:38

Documento assinado eletronicamente 637098/2025

AMAZONPREV - FUNDO PREVIDENCIÁRIO DO ESTADO DO AMAZONAS

Acesse: <https://www.portaldosegurado.am.gov.br/validar>

e valide o código: NJM3MDk4



Relatório de Investimentos – Janeiro/2025

12.4 Enquadramento I – Segmento de Aplicação – Fundos Estruturados

SEGMENTO DE APLICAÇÃO - FUNDOS ESTRUTURADOS	TOTAL	% DA CARTEIRA	ESTRATÉGIA DE ALOCAÇÃO - PAI 2025		Resolução CMN nº 4.963/21
			LIMITE ALVO	LIMITE SUPERIOR	
SAFRA S&P REAIS PB FIC MULTIMERCADO	R\$ 88.596.256,83	2,24%	3,00%	15,00%	art. 10º, inciso I, a
BTG PACTUAL S&P 500 BRL FI MULT	R\$ 26.614.398,40				
ICATU VANGUARDA IGARATE LONG	R\$ 20.708.281,31				
RIO BRAVO PROTEÇÃO PORT FIF MM	R\$ 37.485.217,00				
CAIXA FIC CAPITAL PROTEGIDO IBOV V LP	R\$ 21.551.324,15				
RIO BRAVO PROTEÇÃO FIM	R\$ 16.671.924,54				
TOTAL art. 10º, inciso I, "a"	R\$ 211.627.402,23				
BTG ECONOMIA REAL FIP	R\$ 41.568.940,00	2,57%	5,00%	10,00%	art. 10º, inciso I, b
BTG PACTUAL INFRA III FEEDER FIP MULT	R\$ 1.546.751,29				
BTG PACTUAL INV DE IMPACTO CL A FIP MULT	R\$ 32.847.045,66				
BTG PACTUAL CLA ECONOMIA REAL II FIP MULT	R\$ 16.035.362,95				
CLA VINCI STRATEGIC PARTINERS I FIP MULT	R\$ 6.218.037,55				
KINEA PRIVATE EQUITY FEEDER INST I FIP	R\$ 63.973.020,19				
PÁTRIA INFRAESTRUTURA V ADVISORY FIP	R\$ 6.065.339,22				
PÁTRIA PRIVATE EQUITY VII ADVISORY FIP	R\$ 73.718.928,01				
TOTAL art. 10º, inciso I, "b"	R\$ 241.973.424,87				
TOTAL FUNDOS ESTRUTURADOS	R\$ 453.600.827,10	4,81%			
TOTAL GERAL DAS APLICAÇÕES	R\$ 9.433.237.990,56	100%			

Quadro 48.

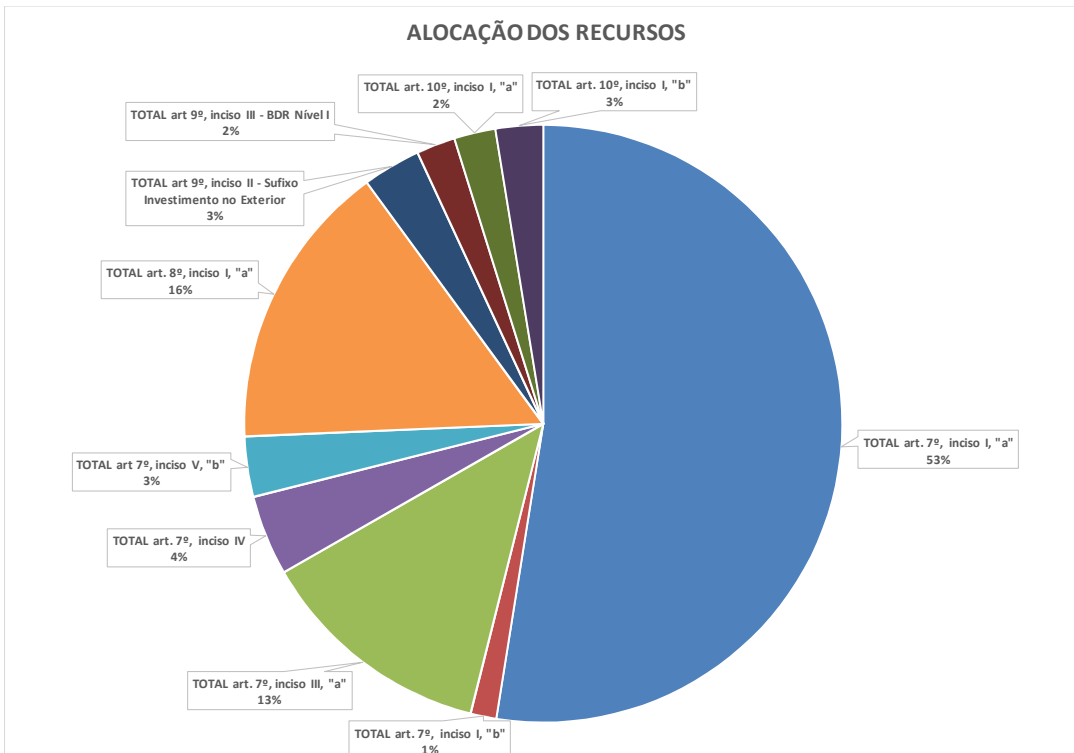


Gráfico 9.

Documento Assinado por: ALAN CYNARA B NASCIMENTO em 20/02/2025 11:07:08
 Documento Assinado por: WELLINGTON GUIMARAES BENTES em 20/02/2025 11:26:08
 Documento Assinado por: FLAVIANA GALUCIO ZUMBOUNELOS em 20/02/2025 11:40:53
 Documento Assinado por: RENIZIO FERREIRA em 20/02/2025 11:46:23
 Documento Assinado por: BRUNO DAMASCENO COSTA NOVO em 20/02/2025 11:48:38

Documento assinado eletronicamente 637098/2025
 AMAZONPREV - FUNDO PREVIDENCIÁRIO DO ESTADO DO AMAZONAS
 Acesso: <https://www.portaldosegurado.am.gov.br/validar>
 e valide o código: NJM3MDK4



Relatório de Investimentos – Janeiro/2025

12.5 Enquadramento II – Limites Gerais – art. 18º - Res. CMN 4.963/2021

SEGMENTO DE APLICAÇÃO		TOTAL APLICADO	% CARTEIRA	LIMITE NO PL DO RPPS POR FUNDO
FI RF - 100% TPF	BRADESCO FI RF MAXI PODER PÚBLICO	R\$ 25.038.840,74	0,26%	100%
	ITAU SOBERANO RF SIMPLES FIC FI	R\$ 773.699,76	0,01%	
	BB PREVIDENCIÁRIO RF IDKA 2 TP FI	R\$ 10.451.151,47	0,11%	
	SAFRA SOBERANO REGIME PROPRIO DI FIC REF	R\$ 4.832.910,21	0,05%	
	XP TREND PÓS FIXADO FIC FIRF SIMPLES	R\$ 91.270.407,24	0,96%	
RENDA FIXA	CAIXA FI BRASIL REF DI LP	R\$ 152.406.240,18	1,60%	20%
	SAFRA DI MASTER RF	R\$ 202.338.515,20	2,13%	
	ITAÚ INST. RENDA FIXA REF DI FI	R\$ 9.964.090,00	0,10%	
	BB PREVID RF PERFIL	R\$ 451.687.546,21	4,75%	
	BRADESCO FI REFERENCIADO DI PREMIUM	R\$ 391.303.605,88	4,11%	
FI RF CREDITO PRIVADO	ITAU HIGH GRADE RF CP FIC FI	R\$ 9.046.177,16	0,10%	20%
	INTER CORPORATE FIRF CRED PRIV	R\$ 41.144.031,95	0,43%	
	BTG PACTUAL CRED CORP I FIC FI RF CP	R\$ 65.533.260,05	0,69%	
	PORTO SEGURO FI REFERENCIADO DI CP	R\$ 115.419.607,46	1,21%	
	BNP PARIBAS MAC TH DI FI RF REF CP	R\$ 15.070.460,14	0,16%	
	SAFRA EXTRA BANCOS FIC RF CRED PR	R\$ 61.483.246,32	0,65%	
FUNDOS DE AÇÕES	ARX INCOME INSTITUCIONAL FIC FIA	R\$ 13.632.795,41	0,14%	20%
	AZ QUEST SMALL MID INST. FIC FIA	R\$ 49.731.244,17	0,52%	
	BB PREVID AÇÕES VALOR FIC FIA	R\$ 91.675.151,37	0,96%	
	BB AÇÕES SELEÇÃO FATORIAL FIC FI	R\$ 52.236.193,42	0,55%	
	BRADESCO FIA MID SMALL CAPS	R\$ 56.678.162,41	0,60%	
	BRASIL CAPITAL RP INSTITUCIONAL FIC FIA	R\$ 35.238.409,67	0,37%	
	BTG PACTAL ABSOLUTO INST. FIQ FIA	R\$ 177.332.612,56	1,86%	
	CAIXA FIC FIA BRASIL AÇÕES LIVRE QUANTIT.	R\$ 38.876.422,62	0,41%	
	DAYCOVAL IBOVESPA ATIVO FIA	R\$ 16.701.040,29	0,18%	
	ICATÚ VANGUARDA DIVIDENDOS FIA	R\$ 79.104.359,50	0,83%	
	ITAÚ SMALL CAP VALUATION FIC FIA	R\$ 59.274.462,04	0,62%	
	OCCAM FIC FIA	R\$ 105.746.815,02	1,11%	
	VINCI MOSAICO INSTITUCIONAL FIA	R\$ 103.707.969,44	1,09%	
	GUEPARDO INSTITUCIONAL FIC FIA	R\$ 241.737.388,80	2,54%	
	VINCI SELECTION EQUITIES FIA	R\$ 43.948.846,37	0,46%	
	TRIGONO FLAGSHIP INST FIC FIA	R\$ 39.501.929,26	0,42%	
	TARPON ATLANTICUS FIC FIA RES LIMITADA	R\$ 52.961.863,89	0,56%	
	TAPON GT INSTITUCIONAL I FIC FIA	R\$ 109.586.695,31	1,15%	
	TARPON GT INSTITUCIONAL FUNDO DE INVEST.	R\$ 52.799.159,42	0,55%	
	TRIGONO DELPHOS INCOME INST FIC FIA	R\$ 38.337.324,82	0,40%	
CONSTANCIA FUNDAMENTO FIA	R\$ 1.108.902,30	0,01%		
CLARITAS VALOR FEEDER FIC FIA	R\$ 14.758.811,00	0,16%		
INVEST NO EXTERIOR - FI	BB MM GLOBAL SELECT EQUITY	R\$ 78.108.577,07	0,82%	20%
	GENIAL MS GLOBAL BRANDS FIC FIA IE	R\$ 46.755.571,94	0,49%	
	GENIAL MS US GROWTH FIC FIA IE	R\$ 31.890.227,07	0,34%	
	JBONDS FIF - CIC MULT - RESP LTDA	R\$ 101.091.740,00	1,06%	
	SCHRODER SUSTENT ACOES GLOBAIS FIC FIA	R\$ 38.691.726,06	0,41%	
FIA - BDR	BB FIA BDR - NIVEL I	R\$ 100.143.185,38	1,05%	20%
	ITAU BDR NIVEL 1 AÇÕES FIC FI	R\$ 51.782.681,74	0,54%	
	SAFRA CONSUMO AMERICANO FIA BDR - NIVEL I	R\$ 45.674.914,61	0,48%	

Documento Assinado por: ALAN CYNARA B NASCIMENTO em 20/02/2025 11:07:08

Documento Assinado por: WELLINGTON GUIMARAES BENTES em 20/02/2025 11:26:08

Documento Assinado por: FLAVIANA GALUCIO ZUMBOUNELOS em 20/02/2025 11:40:53

Documento Assinado por: RENIZIO FERREIRA em 20/02/2025 11:46:23

Documento Assinado por: BRUNO DAMASCENO COSTA NOVO em 20/02/2025 11:48:38

Documento assinado eletronicamente 637098/2025

AMAZONPREV - FUNDO PREVIDENCIÁRIO DO ESTADO DO AMAZONAS

Acesse: <https://www.portaldosegurado.am.gov.br/validar>

e valide o código: NJM3MDK4



Relatório de Investimentos – Janeiro/2025

FUNDOS MULTIMERCADO	SAFRA S&P REAIS PB FIC FIM	R\$	88.596.256,83	0,93%	20%
	BTG PACTUAL S&P 500 BRL FI MULT	R\$	26.614.398,40	0,28%	
	ICATU VANGUARDA IGARATE LONG	R\$	20.708.281,31	0,22%	
	RIO BRAVO PROTEÇÃO PORT FIF MM	R\$	37.485.217,00	0,39%	
	CAIXA FIC CAPITAL PROTEGIDO IBOV V LP	R\$	21.551.324,15	0,23%	
	RIO BRAVO PROTEÇÃO FIM	R\$	16.671.924,54	0,18%	
FIP	BTG PACTUAL ECONOMIA REAL FIP	R\$	41.568.940,00	0,44%	20%
	KINEA PRIVATE EQUITY V FEEDER INST I FIP	R\$	63.973.020,19	0,67%	
	BTG PACTUAL CLA ECONOMIA REAL II FIP MULT	R\$	16.035.362,95	0,17%	
	CLA VINCI STRATEGIC PARTINERS I FIP MULT	R\$	6.218.037,55	0,07%	
	PÁTRIA PRIVATE EQUITY VII ADVISORY FIP	R\$	73.718.928,01	0,77%	
	PÁTRIA INFRAESTRUTURA V ADVISORY FIP	R\$	6.065.339,22	0,06%	
	BTG PACTUAL INFRA III PEEDER FIP MULT	R\$	1.546.751,29	0,02%	
	BTG PACTUAL IMPACTO FIP	R\$	32.847.045,66	0,35%	
TOTAL SEGMENTO APLICAÇÃO		R\$	4.070.179.800,03		

Quadro 49.

Documento Assinado por: ALAN CYNARA B NASCIMENTO em 20/02/2025 11:07:08

Documento Assinado por: WELLINGTON GUIMARAES BENTES em 20/02/2025 11:26:08

Documento Assinado por: FLAVIANA GALUCIO ZUMBOUNELOS em 20/02/2025 11:40:53

Documento Assinado por: RENIZIO FERREIRA em 20/02/2025 11:46:23

Documento Assinado por: BRUNO DAMASCENO COSTA NOVO em 20/02/2025 11:48:38

Documento assinado eletronicamente 637098/2025

AMAZONPREV - FUNDO PREVIDENCIÁRIO DO ESTADO DO AMAZONAS

Acesse: <https://www.portaldosegurado.am.gov.br/validar>

e valide o código: NJM3MDk4



Relatório de Investimentos – Janeiro/2025

12.6 Enquadramento III – Limites Gerais – art. 19º - Res. CMN 4.963/2021

SEGMENTO DE APLICAÇÃO		TOTAL APLICADO	PATRIMÔNIO LÍQUIDO DO FUNDO - R\$	% DO PL DO FUNDO	LIMITE RESOL. CMN 4.963/21
FI RENDA FIXA 100% TPF	BRABESCO FI RF MAXI PODER PÚBLICO	R\$ 25.038.840,74	R\$ 398.285.263,15	6,29%	100%
	BB PREVIDENCIÁRIO RF IDKA 2 TP FI	R\$ 10.451.151,47	R\$ 4.598.383.674,88	0,23%	
	ITAU SOBERANO RF SIMPLES FIC FI	R\$ 773.699,76	R\$ 52.292.399.871,48	0,00%	
	SAFRA SOBERANO REGIME PROPRIO DI FIC REF	R\$ 4.832.910,21	R\$ 3.641.757.397,48	0,13%	
	XP TREND PÓS FIXADO FIC FIRF SIMPLES	R\$ 91.270.407,24	R\$ 10.873.964.391,93	0,84%	
FI RENDA FIXA REF	BRABESCO FI RENDA FIXA REF DI PREMIUM	R\$ 391.303.605,88	R\$ 15.214.543.760,15	2,57%	15%
	SAFRA DI MASTER RF	R\$ 202.338.515,20	R\$ 5.695.850.217,65	3,55%	
	BB PREVID RF PERFIL	R\$ 451.687.546,21	R\$ 20.140.019.415,30	2,24%	
	ITAU INST. RENDA FIXA REF DI FI	R\$ 9.964.090,00	R\$ 7.655.547.105,69	0,13%	
	CAIXA FI BRASIL REF DI LP	R\$ 152.406.240,18	R\$ 18.901.575.347,13	0,81%	
FI RF CREDITO PRIVADO	INTER CORPORATE FIRF CRED PRIV	R\$ 41.144.031,95	R\$ 1.614.270.110,04	2,55%	5%
	ITAU HIGH GRADE RF CP FIC FI	R\$ 9.046.177,16	R\$ 22.620.558.217,56	0,04%	
	BTG PACTUAL CRED CORP I FIC FI RF CP	R\$ 65.533.260,05	R\$ 3.432.073.125,81	1,91%	
	PORTO SEGURO FI REFERENCIADO DI CP	R\$ 115.419.607,46	R\$ 7.721.284.312,24	1,49%	
	BNP PARIBAS MACTH DI FI RF REF CP	R\$ 15.070.460,14	R\$ 10.157.013.355,35	0,15%	
	SAFRA EXTRA BANCOS FIC RF CRED PR	R\$ 61.483.246,32	R\$ 9.053.101.026,94	0,68%	
FUNDO DE AÇÕES	ARX INCOME INSTITUCIONAL FIC FIA	R\$ 13.632.795,41	R\$ 309.946.458,76	4,40%	15%
	AZ QUEST SMALL MID INST. FIC FIA	R\$ 49.731.244,17	R\$ 1.102.997.205,91	4,51%	
	BB PREVID AÇÕES VALOR FIC FIA	R\$ 91.675.151,37	R\$ 566.236.698,96	16,19%	
	BB AÇÕES SELEÇÃO FATORIAL FIC FI	R\$ 52.236.193,42	R\$ 706.398.181,33	7,39%	
	BRABESCO FIA MID SMALL CAPS	R\$ 56.678.162,41	R\$ 333.567.398,37	16,99%	
	BRASIL CAPITAL RP INSTITUCIONAL FIC FIA	R\$ 35.238.409,67	R\$ 229.700.186,06	15,34%	
	BTG PACTAL ABSOLUTO INST. FIQ FIA	R\$ 177.332.612,56	R\$ 1.108.166.927,54	16,00%	
	CAIXA FIC FIA BRASIL AÇÕES LIVRE QUANTIT.	R\$ 38.876.422,62	R\$ 669.565.390,64	5,81%	
	DAYCOVAL IBOVESPA ATIVO FIA	R\$ 16.701.040,29	R\$ 86.368.055,58	19,34%	
	ICATÚ VANGUARDA DIVIDENDOS FIA	R\$ 79.104.359,50	R\$ 547.886.414,82	14,44%	
	ITAU SMALL CAP VALUATION FIC FIA	R\$ 59.274.462,04	R\$ 347.306.946,14	17,07%	
	OCCAM FIC FIA	R\$ 105.746.815,02	R\$ 755.102.037,43	14,00%	
	VINCI MOSAICO INSTITUCIONAL FIA	R\$ 103.707.969,44	R\$ 676.676.316,63	15,33%	
	GUEPARDO INSTITUCIONAL FIC FIA	R\$ 241.737.388,80	R\$ 2.602.593.537,33	9,29%	
	VINCI SELECTION EQUITIES FIA	R\$ 43.948.846,37	R\$ 304.840.808,90	14,42%	
	TRIGONO FLAGSHIP INST FIC FIA	R\$ 39.501.929,26	R\$ 755.743.361,65	5,23%	
	TARPON ATLANTICUS FIC FIA RES LIMITADA	R\$ 52.961.863,89	R\$ 477.468.371,49	11,09%	
	TARPON GT INSTITUCIONAL I FUNDO DE INVEST.	R\$ 52.799.159,42	R\$ 643.271.323,74	8,21%	
	TARPON GT INSTITUCIONAL I FIC FIA	R\$ 109.586.695,31	R\$ 1.993.876.428,17	5,50%	
	TRIGONO DELPHOS INCOME INST FIC FIA	R\$ 38.337.324,82	R\$ 691.116.407,36	5,55%	
	CONSTANCIA FUNDAMENTO FIA	R\$ 1.108.902,30	R\$ 1.101.963.255,55	0,10%	
	CLARITAS VALOR FEEDER FIC FIA	R\$ 14.758.811,00	R\$ 615.886.998,25	2,40%	
	INVEST NO EXTERIOR - FI	BB MM GLOBAL SELECT EQUITY	R\$ 78.108.577,07	R\$ 1.785.616.944,88	
GENIAL MS GLOBAL BRANDS FIC FIA IE		R\$ 46.755.571,94	R\$ 126.937.450.544,65	0,04%	
GENIAL MS US GROWTH FIC FIA IE		R\$ 31.890.227,07	R\$ 22.445.977.488,47	0,14%	
JBONDS FIF - CIC MULT - RESP LTDA		R\$ 101.091.740,00	R\$ 23.769.051.728,45	0,43%	
SCHRODER SUSTENT ACOES GLOBAIS FIC FIA		R\$ 38.691.726,06	R\$ 529.916.005,72	7,30%	
FIA - BDR	BB FIA BDR - NIVEL I	R\$ 100.143.185,38	R\$ 1.845.515.147,31	5,43%	15%
	ITAU BDR NIVEL I AÇÕES FIC FI	R\$ 51.782.681,74	R\$ 405.060.975,59	12,78%	
	SAFRA CONSUMO AMERICANO FIA BDR - NIVEL I	R\$ 45.674.914,61	R\$ 896.324.362,68	5,10%	

Documento Assinado por: ALAN CYNARA B NASCIMENTO em 20/02/2025 11:07:08

Documento Assinado por: WELLINGTON GUIMARAES BENTES em 20/02/2025 11:26:08

Documento Assinado por: FLAVIANA GALUCIO ZUMBOUNELOS em 20/02/2025 11:40:53

Documento Assinado por: RENIZIO FERREIRA em 20/02/2025 11:46:23

Documento Assinado por: BRUNO DAMASCENO COSTA NOVO em 20/02/2025 11:48:38

Documento assinado eletronicamente 637098/2025

AMAZONPREV - FUNDO PREVIDENCIÁRIO DO ESTADO DO AMAZONAS

Acesse: <https://www.portaldosegurado.am.gov.br/validar>

e valide o código: NJM3MDk4



Relatório de Investimentos – Janeiro/2025

		R\$	R\$		
FUNDOS MULTIMERCADO	SAFRA S&P REAIS PB FIC FIM	88.596.256,83	1.138.294.952,38	7,78%	15%
	BTG PACTUAL S&P 500 BRL FI MULT	26.614.398,40	1.025.917.954,12	2,59%	
	ICATU VANGUARDA IGARATE LONG	20.708.281,31	417.805.182,17	4,96%	
	RIO BRAVO PROTEÇÃO PORT FIF MM	37.485.217,00	293.156.094,62	12,79%	
	CAIXA FIC CAPITAL PROTEGIDO IBOV V LP	21.551.324,15	163.743.038,98	13,16%	
	RIO BRAVO PROTEÇÃO BOLSA AMERICANA FIM	-	-	0,00%	
	RIO BRAVO PROTEÇÃO FIM	16.671.924,54	131.341.807,92	12,69%	
FIP	BTG PACTUAL ECONOMIA REAL FIP	41.568.940,00	2.995.435.585,40	1,39%	15%
	KINEA PRIVATE EQUITY V FEEDER INST I FIP	63.973.020,19	1.288.332.507,57	4,97%	
	BTG PACTUAL CLA ECONOMIA REAL II FIP MULT	16.035.362,95	173.867.528,52	9,22%	
	CLA VINCI STRATEGIC PARTINERS I FIP MULT	6.218.037,55	107.205.305,11	5,80%	
	PÁTRIA PRIVATE EQUITY VII ADVISORY FIP	73.718.928,01	3.690.472.607,07	2,00%	
	PÁTRIA INFRAESTRUTURA V ADVISORY FIP	6.065.339,22	55.171.830,16	10,99%	
	BTG PACTUAL INFRA III FEEDER FIP MULT	1.546.751,29	27.518.735,56	5,62%	
	BTG PACTUAL IMPACTO FIP	32.847.045,66	686.911.388,56	4,78%	
TOTAL SEGMENTO APLICAÇÃO		R\$ 4.070.179.800,03			

Quadro 50.

Nota 1: Para os fundos de investimentos que compram cotas de fundos de investimentos deve ser considerado, para fins de cumprimento deste artigo, o Patrimônio Líquido do fundo máster, conforme Art. 118 da Portaria MTP 1467/2022.

Nota 2: Observa-se desenquadramento passivo em alguns fundos da Carteira, com resgate de cotas por outros cotistas dos fundos. Considerando o disposto na RESOLUÇÃO CMN Nº 4.963, DE 25 DE NOVEMBRO DE 2021, art. 27, os RPPS poderão manter em carteira, por até 180 (cento e oitenta) dias, as aplicações que passem a ficar desenquadradas em relação a esta Resolução, desde que seja comprovado que o desenquadramento foi decorrente de situações involuntárias, para as quais não tenha dado causa, e que o seu desinvestimento ocasionaria, comparativamente à sua manutenção, maiores riscos para o atendimento aos princípios previstos no art. 1º desta Resolução parag. 1º. Para fins do disposto no caput, são consideradas situações involuntárias: inciso II - resgate de cotas de fundos de investimento por um outro cotista, nos quais o regime próprio de previdência social não efetue novos aportes. Assim sendo, o Comitê deverá manter acompanhando sistemático desses registros de forma a encaminhar à Diretoria as sugestões de movimentações adequadas.

FUNDO DE INVESTIMENTO	MÊS DE DESENQUAD	PRAZO (180 DIAS)	MEDIDAS TOMADAS
BTG PACTAL ABSOLUTO INST. FIQ FIA	DEZEMBRO	jun/25	Análise da evolução do PL do fundo
BB PREVID AÇÕES VALOR FIC FIA	DEZEMBRO	jun/25	Análise da evolução do PL do fundo
BRADESCO FIA MID SMALL CAPS	OUTUBRO	abr/25	Análise da evolução do PL do fundo
DAYCOVAL IBOVESPA ATIVO FIA	OUTUBRO	abr/25	Reunião com representantes do fundo
ITAÚ SMALL CAP VALUATION FIC FIA	OUTUBRO	abr/25	Análise da evolução do PL do fundo
VINCI MOSAICO INSTITUCIONAL FIA	JANEIRO/2025	jul/25	Análise da evolução do PL do fundo

Quadro 51.



Relatório de Investimentos – Janeiro/2025

11.7 Enquadramento IV – Limites Gerais – art. 20º - A - Res. CMN 4.963/2021

GESTOR DE RECURSOS	TOTAL DE RECURSOS SOB GESTÃO - (RANKING ANBIMA NOV/2024 EM R\$ MI)	APLICAÇÕES - AMAZONPREV (JAN/25)	% DE RECURSOS SOB GESTÃO	Resolução CMN nº 4.963/21
BB DTVM S.A	R\$ 1.654.858,55	R\$ 784.301.804,92	0,0474%	5%
CAIXA	R\$ 502.981,80	R\$ 212.833.986,95	0,0423%	
ITAU	R\$ 1.032.926,88	R\$ 130.841.110,70	0,0127%	
SAFRA	R\$ 150.755,71	R\$ 402.925.843,17	0,2673%	
BRASESCO	R\$ 781.155,74	R\$ 473.020.609,03	0,0606%	
ICATÚ	R\$ 51.607,10	R\$ 99.812.640,81	0,1934%	
BTG PACTUAL	R\$ 445.583,75	R\$ 361.478.370,91	0,0811%	
VINCI	R\$ 52.940,90	R\$ 153.874.853,36	0,2907%	
OCCAM	R\$ 9.449,21	R\$ 105.746.815,02	1,1191%	
PLURAL INVEST	R\$ 68.495,11	R\$ 78.645.799,01	0,1148%	
AZ QUEST	R\$ 35.049,49	R\$ 49.731.244,17	0,1419%	
BC GESTAO	R\$ 2.123,22	R\$ 35.238.409,67	1,6597%	
ARX	R\$ 39.843,09	R\$ 13.632.795,41	0,0342%	
SCHRODER	R\$ 24.749,74	R\$ 38.691.726,06	0,1563%	
DAYCOVAL	R\$ 20.071,31	R\$ 16.701.040,29	0,0832%	
GUEPARDO	R\$ 4.213,41	R\$ 241.737.388,80	5,7373%	
TRIGONO	R\$ 2.934,89	R\$ 77.839.254,08	2,6522%	
TARPON	R\$ 4.954,68	R\$ 215.347.718,62	4,3464%	
RIO BRAVO	R\$ 10.545,50	R\$ 54.157.141,54	0,5136%	
PORTO SEGURO	R\$ 17.484,76	R\$ 216.511.347,46	1,2383%	
CONSTANCIA	R\$ 1.709,86	R\$ 1.108.902,30	0,0649%	
BNP PARIBAS	R\$ 69.988,26	R\$ 15.070.460,14	0,0215%	
KINEA	R\$ 146.289,73	R\$ 63.973.020,19	0,0437%	
PATRIA INVEST	R\$ 63.012,17	R\$ 79.784.267,23	0,1266%	
XP INVESTIMENTOS	R\$ 153.593,35	R\$ 91.270.407,24	0,0061%	
CLARITAS	R\$ 4.923,36	R\$ 14.758.811,00	0,2998%	
INTER ASSET	R\$ 1.162,89	R\$ 41.144.031,95	3,5381%	

Quadro 51.

Nota 1: Para fins desse enquadramento, é aplicado o Ranking ANBIMA, atualizado bimestralmente, para o Gestores de Recursos de Terceiros.

Nota 2: Solicitado o resgate conforme aprovado em Ata de reunião do COMIV nº. 217/2024, aprovada pela Diretoria através do Despacho de 16/12/2024 constante do Processo 2024.A.07554 do valor necessário para regularização do enquadramento das aplicações na Guepardo Investimentos.

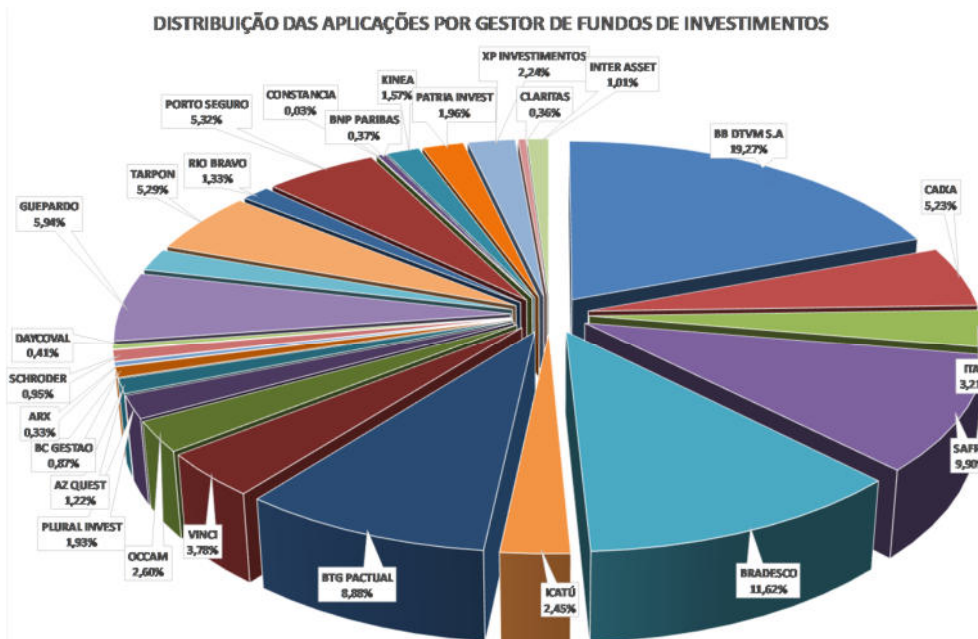


Gráfico 10.



Relatório de Investimentos – Janeiro/2025

13. TOTALIZAÇÃO DOS RECURSOS – AMAZONPREV

DESCRIÇÃO	SALDO
FUNDOS DE INVESTIMENTO	R\$ 4.070.179.788,48
TÍTULOS PÚBLICOS - NTN B	R\$ 4.953.659.726,36
LETRA FINANCEIRA	R\$ 409.398.464,21
TÍTULOS - CVS	R\$ 3.489.534,83
IMÓVEIS	R\$ 76.346.234,80
DISPONIBILIDADE FINANCEIRA	R\$ 1.002.680,48
TOTAL	R\$ 9.514.076.429,16

Quadro 53.

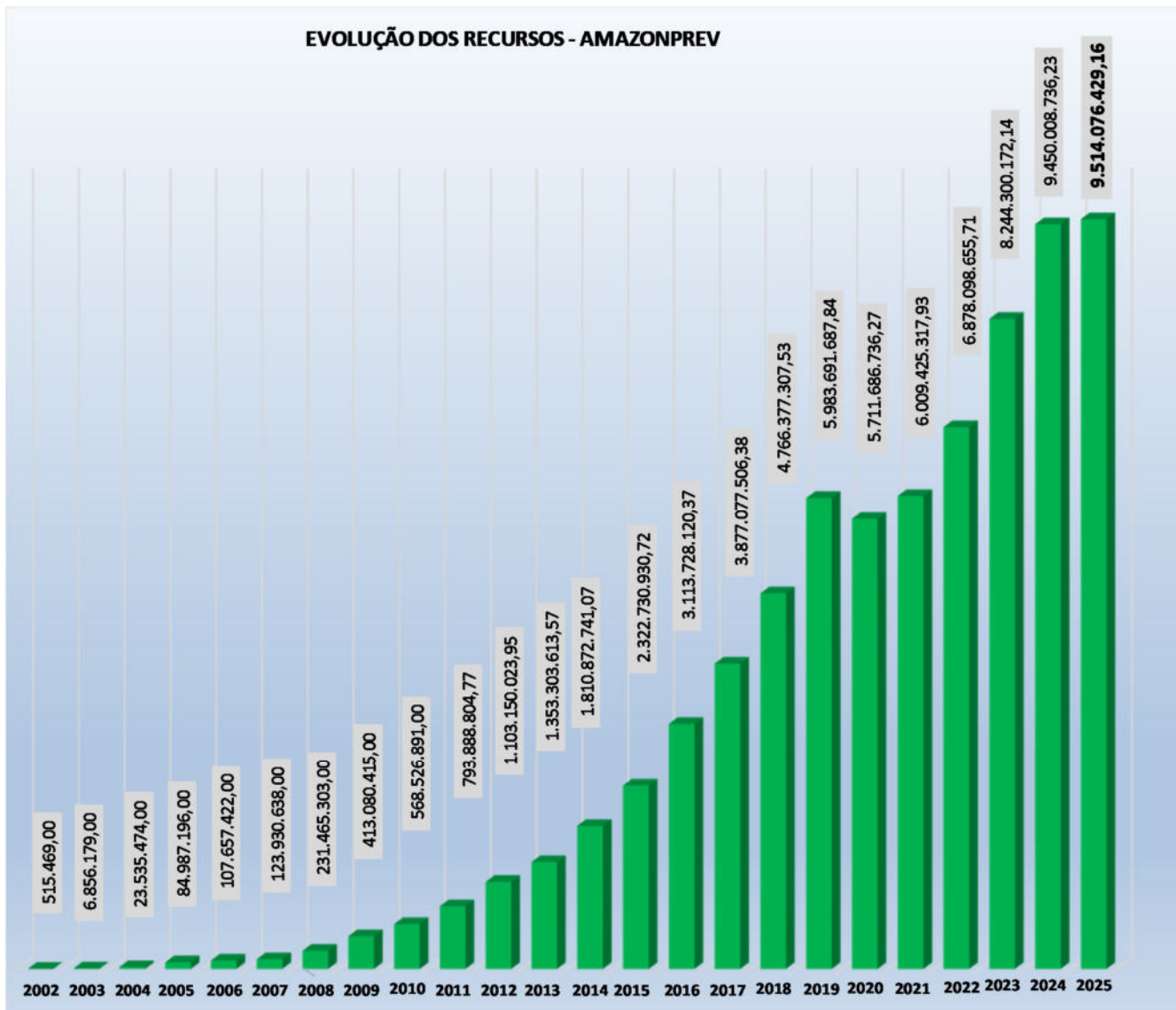


Gráfico 11.



Relatório de Investimentos – Janeiro/2025

14. PLANO DE AÇÃO MENSAL

PLANO DE AÇÃO MENSAL		RESPONSÁVEL	PRAZO
FPREV/EXECUTIVO	a) Novos Recursos: Aplicar no Fundo BRADESCO FI RF REFERENCIADO DI PREMIUM (03.399.411/0001-90)	GERAF / COFIN, com supervisão do COMIV	17/03/2025
FPREV/ASSEMBLEIA	a) Novos Recursos: Aplicar no Fundo BRADESCO FI RF REFERENCIADO DI PREMIUM (03.399.411/0001-90)	GERAF / COFIN, com supervisão do COMIV	17/03/2025
FPREV TCE e MPE	a) Novos Recursos: Aplicar no Fundo BRADESCO FI RF REFERENCIADO DI PREMIUM (03.399.411/0001-90)	GERAF / COFIN, com supervisão do COMIV	17/03/2025
FFIN (Executivo, ALE, TCE, TJA, MPE, DPE, FPPM)	Aplicar os recursos no fundo Bradesco Maxi Poder Público, facilitando a operacionalização dos pagamentos das folhas de inativos e pensionistas desses órgãos. Devem ser observados os limites para aplicação conforme legislação vigente.	GERAF / COFIN, com supervisão do COMIV	17/03/2025
RECURSOS COMPREV	Novos recursos: Aplicar no fundo Bradesco Maxi Poder Público.	GERAF / COFIN, com supervisão do COMIV	17/03/2025
DISPONIBILIDADES DA TAXA DE ADMINISTRAÇÃO	Novos Recursos: Aplicar no fundo Maxi Poder Público.	GERAF / COFIN, com supervisão do COMIV	17/03/2025
AQUISIÇÃO DE TÍTULOS PÚBLICOS	Mantida a estratégia de aquisição de títulos públicos federais, em atendimento a Política Anual de Investimentos, bem como a ALM. Sendo utilizados recursos aplicados em fundos indexados ao CDI. Estratégia válida para todos os Poderes.	GERAF / COFIN, com supervisão do COMIV	17/03/2025
REUNIÃO COFIS/CONAD	Participação do nas reuniões ordinárias dos Conselhos Fiscal e de Administração, conforme definido nos Normativos Internos.	COMIV	06 e 07/03/2025
REUNIÕES COM INSTITUIÇÕES	Programadas visitas para apresentação de produtos das instituições: Banco Master / Daycoval / Itaú Asset	COMIV/DIRAF	18 a 27/02/2025
ENVIO DO DAIR A SPREV VIA CDPREV	Atualização das informações concernentes a carteiras de investimentos, aplicações e resgates, bem como, o total de recursos do RPPS.	COMIV	28/02/2025
CONGRESSO ABIPEM	Participação no 7º Congresso Nacional de Investimentos ABIPEM	COMIV	de 12 a 14/03/2025

Quadro 53.

Nota: O Plano de Ação Mensal refere-se às ações programadas para o próximo período conforme registro em Ata de Reunião do Comitê.

Documento Assinado por: ALAN CYNARA B NASCIMENTO em 20/02/2025 11:07:08

Documento Assinado por: WELLINGTON GUIMARAES BENTES em 20/02/2025 11:26:08

Documento Assinado por: FLAVIANA GALUCIO ZUMBOUNELOS em 20/02/2025 11:40:53

Documento Assinado por: RENIZIO FERREIRA em 20/02/2025 11:46:23

Documento Assinado por: BRUNO DAMASCENO COSTA NOVO em 20/02/2025 11:48:38

Documento assinado eletronicamente 637098/2025

AMAZONPREV - FUNDO PREVIDENCIÁRIO DO ESTADO DO AMAZONAS

Acesse: <https://www.portaldosegurado.am.gov.br/validar>

e valide o código: NJM3MDk4



Relatório de Investimentos – Janeiro/2025

PARECER DO COMITÊ DE INVESTIMENTOS

O Comitê de Investimentos da Fundação AMAZONPREV – Fundo Previdenciário do Estado do Amazonas, reunido ordinariamente **no dia 17 de fevereiro de 2025**, apresenta o Relatório de Investimentos, com base no mês de **janeiro/2025**, onde demonstra o acompanhamento da Rentabilidade da Carteira e do Risco das diversas modalidades de operações realizadas nas movimentações dos recursos do RPPS.

A rentabilidade da Carteira da Amazonprev apresentou resultado positivo de 1,29% no mês, superando a meta atuarial em 0,69%, representando uma valorização positiva de R\$ 65 milhões sobre a meta atuarial. Em 12 (doze) meses a rentabilidade da Carteira foi de 9,60%, ficando abaixo da meta atuarial, no mesmo período, em -0,48% (pág. 25), fato que comprova o registro no Relatório de dezembro/24 sobre a volatilidade característica dos fundos de ações, reduzindo a diferença para a meta atuarial acumulada no período.

O Relatório da Carteira da Amazonprev reflete os resultados sobre as decisões de investimentos e alocações deliberadas no período, com base em análise do Cenário Econômico e a Estratégia de Alocação dos recursos, proposta pelo Comitê de Investimentos, devidamente alinhada aos termos da Política de Investimentos aprovada para o exercício atual. Foi destaque nesse mês a melhora no desempenho dos fundos de Ações, com valorização média de 4,32%

O Comitê vem acompanhando sistematicamente os desenquadramentos passivos em alguns Fundos de Investimentos, considerando o limite máximo, com base no Patrimônio Líquido do fundo, e que nesse caso, é permitido manter em carteira, conforme estabelece as normas, as aplicações por até 180 (cento e oitenta dias) a partir de verificado o fato.

Na página 27 do Relatório é informado, em quadro Resumido, a análise de risco da Carteira emitido pelo sistema LDB Consultoria, o Relatório completo está anexo ao Processo.



Relatório de Investimentos – Janeiro/2025

Assinado eletronicamente
Alan Nascimento
Coordenador

Assinado Eletronicamente
Renízio Ferreira
Membro

Assinado Eletronicamente
Bruno Damasceno
Membro

Assinado Eletronicamente
Wellington Guimaraes
Secretário

Assinado Eletronicamente
Flaviana Galúcio
Membro

Assinado Eletronicamente
Arnaldo Reis
Membro

Assinado Eletronicamente
Marcos Roberto
Membro

Assinado Eletronicamente
Antonia Paula Cavalcante
Membro

